


DIPLÔMÉS DE DIPLÔME UNIVERSITAIRE

PROMO 2019/2020



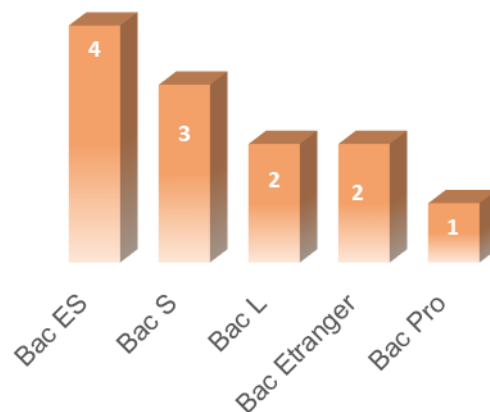
ANIMAUX ET SOCIÉTÉS



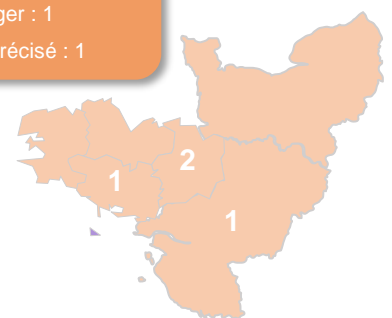
Méthodologie

Enquête lancée le 21 janvier 2022, soit 1 an et demi après l'obtention du diplôme. Le recueil des données est effectué via questionnaire en ligne et rappel téléphonique. Les analyses portent sur la population répondante.

PROFIL DES DIPLÔMÉS



- ▶ Autres régions : 4
- ▶ Ile de France : 2
- ▶ Etranger : 1
- ▶ Non précisé : 1



75% ont un Bac général

25% ont eu leur Bac en Bretagne





Diplôme le plus élevé à l'entrée en D.U

Diplôme d'ingénieur agroalimentaire	1
Certificat d'aptitude au professorat des écoles	1
DESS Ensaia	1
Maîtrise - Sciences politiques	1
Maitrise - Biologie des organismes et des populations	1
Maitrise - Droit privé	1
Master 1 - Sciences politiques, juridiques et économiques	1
Master 1 - Arts	1
DEA Histoire et critique des arts	1
Diplôme de journalisme	1
Master 2 - Psychologie du travail	1
Master 2 - Tourisme et environnement	1

8 en emploi

avant l'inscription au D.U [67%]

- 4 dans une autre situation (disponibilité, retraité, bénévole, reconversion)

Raisons d'inscription dans un format de D.U*

*Plusieurs réponses possibles

Faire des études sélectives	5
Autre	5
Faire des études courtes	4
Obtenir un diplôme d'enseignement supérieur public	1

46 ans

Age médian d'obtention du D.U

Mini : 27 ans - Max : 65 ans

BILAN SUR LA FORMATION



s'inscrivent au D.U dans l'objectif d'acquérir de nouvelles connaissances [75%]

Objectifs lors de l'inscription en D.U

*Plusieurs réponses possibles

Acquérir de nouvelles connaissances	9
Elargir vos compétences dans un autre domaine	7
Construire un nouveau projet professionnel	5
Se reconvertir dans un autre métier	4
Accéder à une autre formation	2
Renforcer vos compétences dans votre domaine	2
Autre	1

Le podium des objectifs atteints *



12

estiment que leur D.U leur a permis
d'acquérir de nouvelles
connaissances
[100%]

11

disent avoir acquis de nouvelles
compétences
[92%]

5

déclarent avoir construit un
projet professionnel
[42%]



* Classement réalisé à partir des colonnes
« total oui » et « oui » du tableau ci-dessous

Le bilan complet

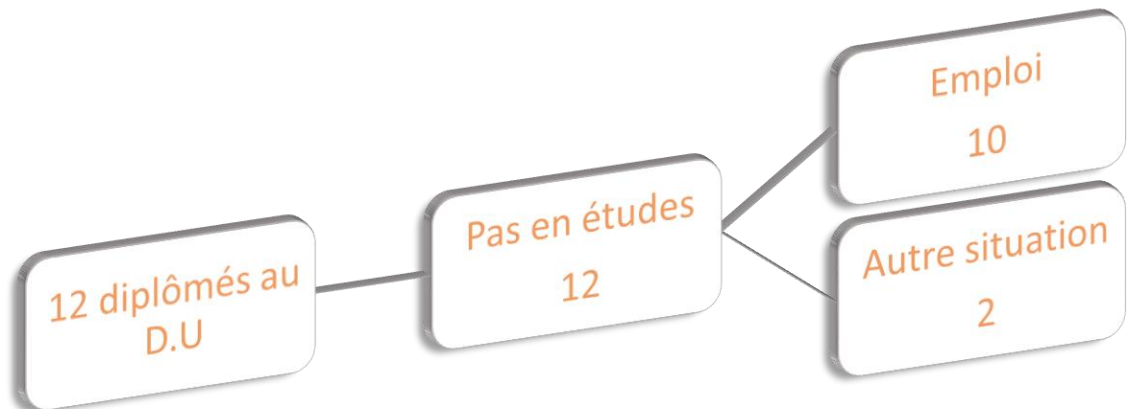
	Non réponse	Non	Plutôt non	Plutôt oui	Oui	Total	Total oui
Acquisition de nouvelles connaissances	☆ 0	☆ 0	☆ 0	☆ 0	★ 12	12	★ 12
Acquisition de nouvelles compétences	☆ 0	☆ 1	☆ 0	★ 6	★ 5	12	★ 11
Acquisition de méthodes de travail	☆ 1	★ 5	☆ 2	★ 4	☆ 0	12	★ 4
Comprendre que le fonctionnement de l'université ne me convenait pas	☆ 2	★ 8	☆ 2	☆ 0	☆ 0	12	☆ 0
Préparer une réorientation	☆ 0	★ 8	☆ 2	☆ 0	☆ 2	12	☆ 2
Construire mon projet d'études	☆ 1	★ 9	☆ 1	☆ 1	☆ 0	12	☆ 1
Construire mon projet professionnel	☆ 0	★ 5	☆ 2	☆ 2	☆ 3	12	★ 5
Transition vers l'emploi	☆ 1	★ 9	☆ 1	☆ 1	☆ 0	12	☆ 1
Un échec	☆ 1	★ 11	☆ 0	☆ 0	☆ 0	12	☆ 0



DEVENIR DES DIPLÔMÉS

Poursuites d'études en
2020/2021

Situation des diplômés au 1^{er}
septembre 2021



10 DIPLÔMÉS SONT EN EMPLOI AU

1^{ER} SEPTEMBRE 2021

7
(70%)



Femme

0
(0%)



Formation initiale

0
(0%)



Etudes post DU

7 répondant s avaient un
emploi pendant le D.U

0/7
(0%)



Nouvel emploi
depuis le D.U

Intitulé de l'emploi

- 2 Professeurs des écoles
- 1 Professeur de danse
- 1 Dirigeant d'entreprise
- 1 Directeur d'association
- 1 Consultant
- 1 Formateur-consultant sur la question animale
- 1 Chef de projet en E-santé
- 1 Directeur adjoint de la communication
- 1 Non réponse

Création d'entreprise	4
Réseau professionnel	2
Concours	2
Candidature spontanée	1
Réponse à une annonce	1

Mode d'accès*

40% ont trouvé leur emploi par la
création d'entreprise

Salaire médian*

2255 €

* calculé sur les emplois à temps plein,
en France métropolitaine

Mini : 1254 € - Max : 5000 €

10

Taux d'emplois stables

100% d'emplois stables

Temps de travail

- ▶ Cadre supérieur (Cat. A) : 6
- ▶ Indépendant : 2
- ▶ Prof. Intermédiaire (Cat. B) : 1
- ▶ Non réponse : 1

Niveau de recrutement

80% de cadres ou
indépendants

Temps partiel
4

Temps complet
6

60% sont à temps complet

Employeur

- ▶ Entreprise privée : 3
- ▶ Etablissement d'enseignement public : 3
- ▶ Libéral : 2
- ▶ Association : 1
- ▶ Autre : 1

3
30% d'emploi en adéquation

Adéquation emploi/formation

- ▶ Autres régions : 3
- ▶ Ile de France : 1

Apports du DU*

70% dans le secteur privé

Aucune évolution pro.	4
Autre	4
Reconversion	2

Localisation



40% occupent un emploi en Bretagne

*Plusieurs réponses possibles