

LICENCE PROFESSIONNELLE Les diplômés en Formation Continue

Promotion 2019-2020

En 2019-2020, 110 étudiants se sont inscrits en Licence Pro. par le biais de la **formation continue** (40%). Parmi eux, 91 (83%) ont obtenu leur diplôme. **74 diplômés ont répondu** à l'enquête, soit un taux de réponses brut de **81%**.

INSCRITS EN FORMATION CONTINUE, QUE DEVIENNENT CES DIPLÔMÉS ?
(au 1^{er} déc. 2022)

Licence Professionnelle	Inscrits	Diplômés	Nb de réponses	Taux de réponses
Métiers Techniques des Collectivités Territoriales (MTEC)	14	14	11	78,5%
Métiers de l'Administration Territoriale (MAT)	22	19	14	74%
Convergence Internet Audiovisuel Numérique (CIAN)	3	3	3	100%
Gestion et médiation de ressources documentaires (MLD)	10	10	9	90%
Aménagement du Paysage et Urbanisme (AMPU)	1	1	1	100%
Tourisme et Marketing Territorial et Patrimonial (TMTP)	6	4	4	100%
Formateur Conseil Indépendant ou Salarié (FCIS)	25	16	13	81%
Métiers de la Formation Individualisée et de l'Insertion (MFII)	21	17	13	76,5%
Usage Socio Educatifs des Technologies de l'Information et de la Communication (USETIC)	6	5	5	100%
Métiers de la Forme (MFOR)	2	2	1	50%
TOTAL	110	91	74	81%

86,5%
sont **en Emploi**

67% des diplômés ont un emploi stable
53% ont un poste de « profession intermédiaire ».

QUI SONT-ILS ? *calculs réalisés sur l'ensemble des diplômés 2020 (n=91)*

Leur profil ...

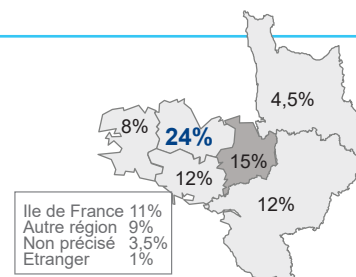
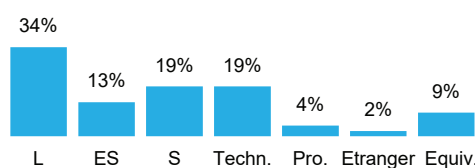


71% (65) sont des **femmes**
29% (26) sont des **hommes**

L'âge médian d'obtention de la Licence professionnelle est de **39 ans**.

Le type de bac ...

66% ont un **bac général**, avec une prédominance pour le **bac Littéraire (34%)**. **19%** sont titulaires d'un **bac technologique**.

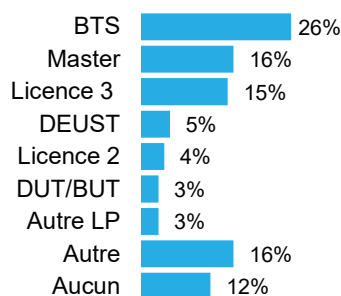


59% des diplômés ont obtenu leur bac en Bretagne dont **24%** dans les Côtes d'Armor.

L'ENTREE EN LICENCE PROFESSIONNELLE (inscrits dans le cadre de la Formation Continue)

Les informations suivantes portent sur les 74 diplômés ayant répondu à l'enquête

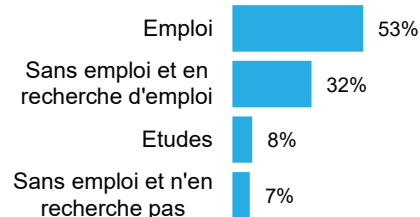
► Diplôme (ou niveau) le plus élevé



29% des diplômés avaient validé une **formation courte professionnalisante** (BTS ou DUT) à l'entrée en Licence professionnelle.

*Autre formation : Diplôme d'état, Brevet d'état, CAP, VAE, formation spécialisée, ...

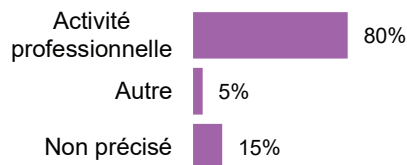
► Situation à l'entrée en Licence Pro.



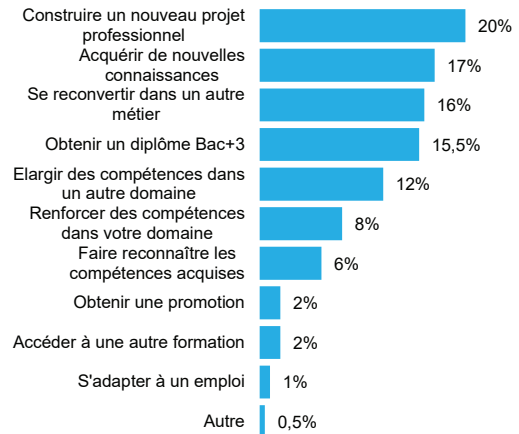
53% étaient en emploi avant l'entrée en Licence Professionnelle.

Raisons de l'interruption des études

80% des diplômés avaient interrompu leurs études après leur Bac pour exercer une activité professionnelle.

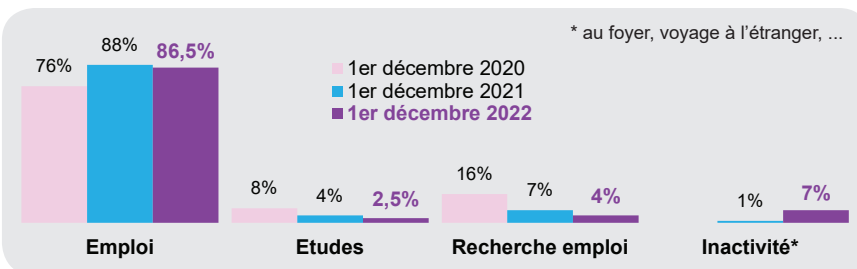


Raisons de la reprise d'études



LEUR SITUATION APRES LA LICENCE PROFESSIONNELLE

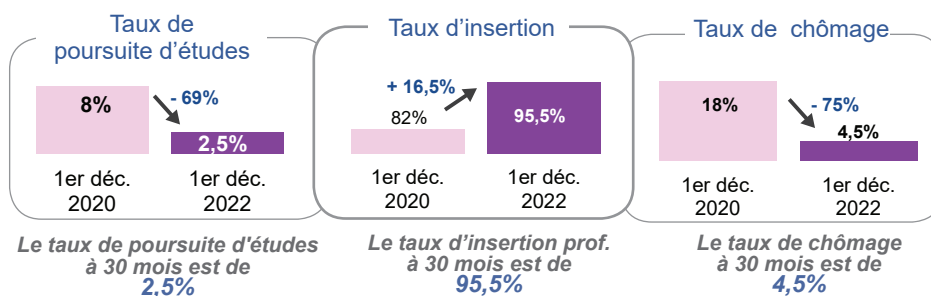
calculs réalisés sur les diplômés 2020 ayant répondu à l'enquête (n=74)



Au 1^{er} décembre 2020 → 76% des diplômés sont en emploi et 8% poursuivent des études.

Au 1^{er} décembre 2022 → 86,5% des diplômés sont en emploi, 4% sont en recherche d'un emploi et 2,5% sont en études.

Evolution de la situation entre le 1^{er} décembre 2020 et le 1^{er} décembre 2022



Taux de chômage = Nb personnes en recherche d'emploi / population active x 100
 Taux d'insertion = Nb personnes en emploi / population active x 100
 Population active = ceux en emploi + ceux en recherche d'emploi

LES POURSUITES D'ETUDES APRES LA LICENCE PROFESSIONNELLE

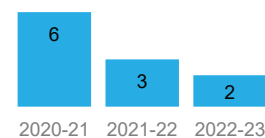
calculs réalisés sur les diplômés 2020 ayant répondu à l'enquête (n=74)

9,5% (n=7) ont poursuivi des études après la Licence professionnelle.

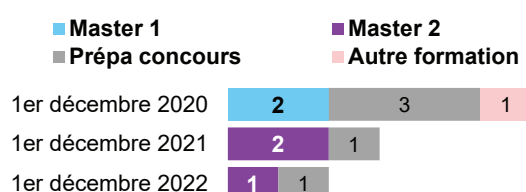
Parmi eux : 4 (5,5%) ont fait une année d'études
 2 (3%) ont fait 2 ans d'études
 1 (1%) a étudié pendant 3 ans après la LP.

→ 6 ont poursuivi des études directement l'année qui suit l'obtention de la Licence professionnelle (en 2020-21).

Nombre de diplômés ayant suivi des études après la licence professionnelle



Les poursuites d'études (en effectif) ...



► 6 mois après (2020-2021)

Sur les 6 étudiants en études : 2 poursuivent en Master 1 en Bretagne (Rennes) et 3 préparent un concours. 5 ont validé leur formation.

► 18 mois après (2021-2022)

Sur les 3 étudiants en études : 2 poursuivent en Master 2 en Bretagne et 1 prépare un concours. 1 a validé sa formation.

► 30 mois après (2022-2023)

Sur les 2 étudiants en études : 1 poursuit en Master 2 et 1 prépare un concours.

L'EMPLOI au 1^{er} décembre 2021 (18 mois après)

Calculs réalisés sur les 65 diplômés répondants en emploi au 1^{er} décembre 2021

88% sont en emploi 18 mois après l'obtention de leur Licence professionnelle.

- 58,5% (n=38) ont un emploi stable
- 57% (n=37) ont un poste de «profession intermédiaire»
- 26% (n=17) un poste d'employé
- 89% (n= 58) travaillent à temps plein
- 83% (n=54) travaillent en Bretagne
- 88% (n=57) sont aussi en emploi au 1^{er} décembre 2022
- 1 694 € de salaire net mensuel médian (sur temps plein en France métropolitaine)

L'EMPLOI au 1^{er} décembre 2022 (30 mois après)

Calculs réalisés sur les 64 diplômés répondants en emploi au 1^{er} décembre 2022

86,5% sont en emploi



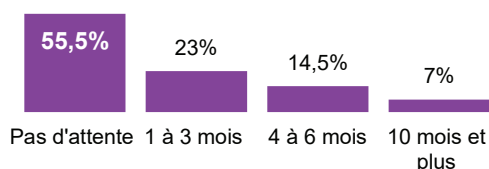
69% (n=44) Femmes

31% (n=20) Hommes

- 11% (n=7) exerçaient un emploi pendant la Licence professionnelle
- 94% (n=60) n'ont pas repris d'études après la Licence professionnelle
- 6% (n=4) ont repris des études après leur Licence professionnelle.

► Temps de latence*

* différence entre la date de fin d'études et la date de recrutement (sur les 64 diplômés en emploi, ont été retirés 4 diplômés ayant fait des études après la LP et 4 qui ont conservé l'emploi occupé avant la LP)



78,5% des salariés **ont obtenu leur poste dans les 3 mois**, dont 55,5% directement après la Licence professionnelle

! 89% des femmes s'insèrent dans les 3 mois contre 58% des hommes.

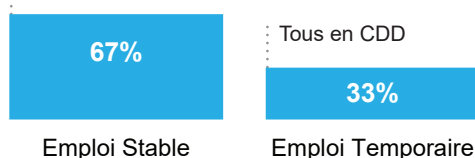
► Principaux Moyens d'accès à l'emploi

Réponses à une annonce (Pôle emploi)	33%
A la suite du stage de LP	14%
Candidatures spontanées	11%
Réseau	8%
Création, reprise d'entreprise	7%
Centre de gestion CDG	6%
...	...

Les **réponses aux annonces**, le **stage** effectué pendant la Licence professionnelle, les **candidatures spontanées** et le **réseau**, sont les principaux moyens d'accès à l'emploi.

► Nature du contrat

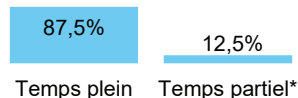
CDI 27%
Titulaire fonction publique 31%
Prof libérale, indépendant, ... 9%



67% occupent un **emploi stable** et 33% un **emploi temporaire**.

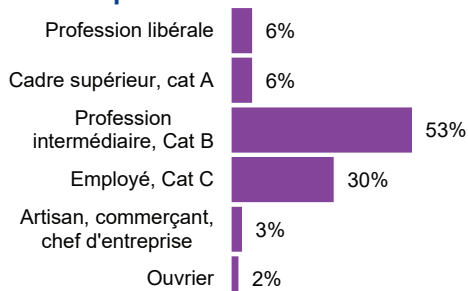
! 73% des femmes ont un emploi stable (vs. 55% pour les hommes).

► Durée du temps de travail



(*) 75% exercent un emploi à temps partiel de + de 50%

► Statut de l'emploi



53% des diplômés occupent un poste de **niveau intermédiaire** ou catégorie B dans la fonction publique.

30% ont un statut d'«**employé**» ou catégorie C de la fonction publique.

6% ont un poste de statut «**Cadre**», «profession libérale» ou catégorie A de la fonction publique.

! 15% des hommes occupent un emploi de niveau cadre supérieur, catégorie A dans la fonction publique ou profession libérale (vs. 11,5% des femmes).

➔ Domaines d'activités ...

- Administration publique (hors enseignement) 42%
- Santé humaine et action sociale 17%
- Enseignement 14%
- Arts, spectacles et activités récréatives 6%
- Autres activités de service 5%
- Commerce, transports, hébergement et restauration 5%
- Activités spécialisées, scientifiques et techniques 5%
- Activités de services administratifs et de soutien 3%
- Construction 1,5%
- Agriculture, sylviculture et pêche 1,5%

➔ 60% exercent leur emploi dans le secteur public

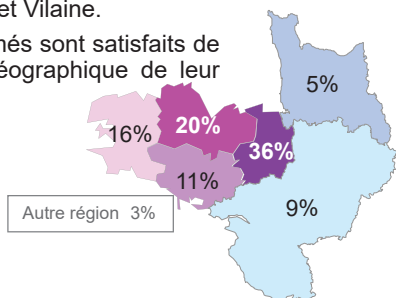
- Fonction publique 58%
- Entreprise publique 2%

➔ 40% exercent leur emploi dans le secteur privé

- Association 22%
- Entreprise privée 9%
- Vous-même 9%

➔ 83% exercent leur emploi en Bretagne dont 36% en Ille et Vilaine.

! 86% des diplômés sont satisfaits de la localisation géographique de leur emploi.



➔ 1 790 € de Salaire net mensuel médian

Calcul réalisé sur la base de la population exerçant un emploi à temps plein en France au moment de l'enquête et ayant déclaré leur salaire (soit 56 diplômés)

Salaire net mensuel médian

1 762 € (femme) 1 900 € (homme)

53% des diplômés sont «tout à fait» voire «plutôt» **satisfaits de leur rémunération.**

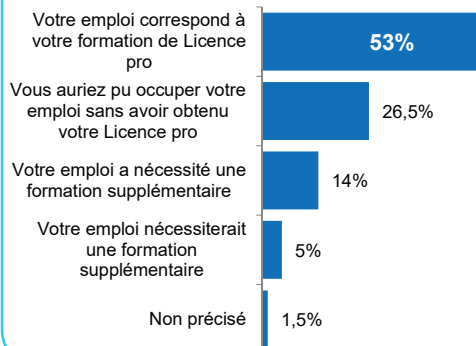
	Salaire net mensuel des emplois	Salaire net mensuel des emplois femme	Salaire net mensuel des emplois homme
Salaire net mensuel médian	1 790 €	1 762 €	1 900 €
Salaire net mensuel moyen	1 789 €	1 757 €	1 876 €
Minimum	1 200 €	1 200 €	1 523 €
Maximum	2 566 €	2 566 €	2 400 €

➔ Conditions d'exercice de l'emploi

- 88%** sont satisfaits des missions à accomplir,
- 76,5%** sont satisfaits de la position qu'ils occupent au sein de la hiérarchie,
- 80%** sont satisfaits des responsabilités confiées,
- 76,5%** sont satisfaits des perspectives de carrière.

➔ **17%** ont la responsabilité d'une équipe, dont 6% encadrent une équipe de 1 à 3 personnes.

➔ Adéquation de la formation avec l'emploi ...

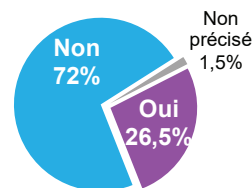


53% des diplômés estiment que leur emploi correspond à leur formation de Licence professionnelle.

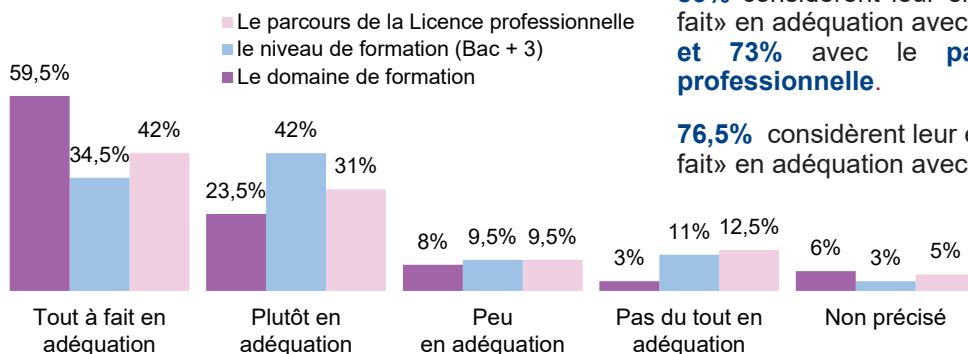
96,5% considèrent que la reprise d'études leur a été bénéfique. Elle a permis :

- une reconversion (25,5%)
- d'améliorer leur statut professionnel (16%),
- une évolution positive du salaire (13,5%)
- plus d'autonomie et de responsabilité (12,5%)
- d'augmenter leur potentiel de mobilité professionnelle (12%)
- de changer d'employeur (12%), ...

Bien qu'en emploi, recherchez-vous un autre emploi ?



➔ Adéquation de l'emploi avec la formation de Licence professionnelle ...



83% considèrent leur emploi «plutôt» voire «tout à fait» en adéquation avec le **domaine de formation** et **73%** avec le **parcours de la Licence professionnelle.**

76,5% considèrent leur emploi «plutôt» voire «tout à fait» en adéquation avec **leur niveau de formation.**



Observatoire des Parcours Etudiants et de l'Insertion Professionnelle (O.P.E.I.P.)

Chargée d'études Delphine DOLO 02.99.14.20.10
email : delphine.dolo@univ-rennes2.fr

Impression
Service imprimerie
Reprographie Rennes 2



Scanner et consulter toutes nos études en ligne
<https://www.univ-rennes2.fr/formation/suivi-diplomes>

