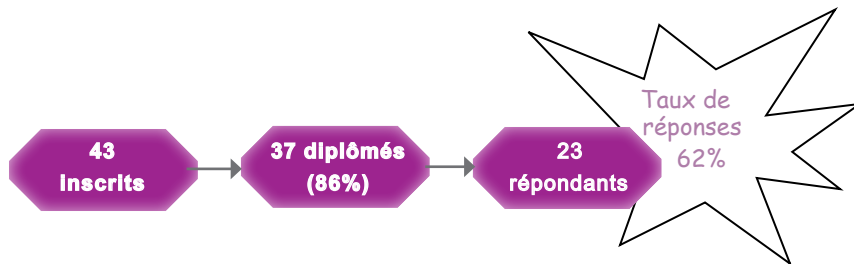




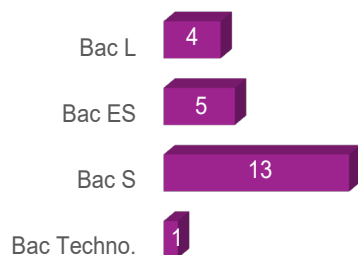
Méthodologie

Enquête lancée le 20 septembre 2022, soit 2 ans après l'obtention de la Licence.
Le recueil des données est effectué via questionnaire en ligne et rappel téléphonique.
Les analyses portent sur la population répondante.

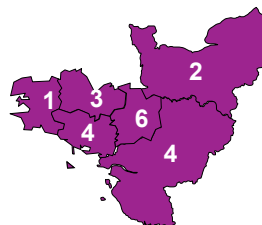


PROFIL DES DIPLÔMÉS

96% sont titulaires d'un Bac général



► Autre région : 3



48% ont obtenu leur Licence 3 ans après le Bac*

	Nb
3 ans	11
4 ans	7
5 ans	2
6 ans et +	3

Tous sont inscrits en formation initiale

Formation initiale : 23

26% sont des femmes

- Femmes : 6
- Hommes : 17

Tous ont la nationalité française

- Française : 23

La moitié a obtenu son Bac à 18 ans*

[médiane, mini : 16 - maxi : 20]

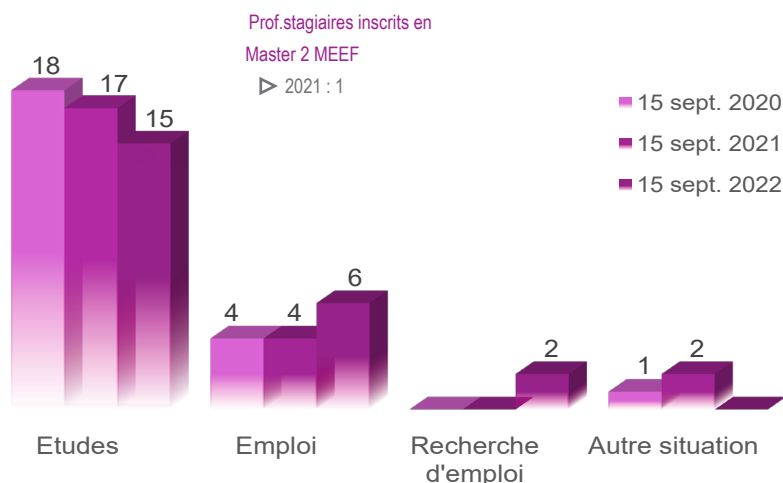
La moitié des effectifs a obtenu sa Licence à 21 ans*

[médiane, mini : 20 - Max : 24]

56.5% ont perçu une bourse pendant leur L3

Boursiers : 13
Non boursiers : 10

DEVENIR DES DIPLÔMÉS



Au total, 87% poursuivent des études après la Licence

- 1 fait 1 an d'études [4%]
- 8 font 2 ans d'études [35%]
- 11 fait 3 ans d'études [48%]

26% sont en emploi 2 ans après 13% occupent un emploi sans avoir poursuivi d'études après la Licence

[en emploi au 15 sept. 2022 sans poursuite d'études : n=3]

POURSUITE D'ÉTUDES POST LICENCE

15 sept. 2020 [n=18]

15 sept. 2021 [n=17]

15 sept. 2022 [n=15]

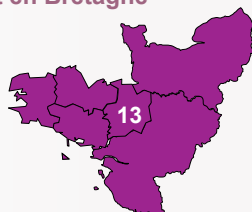
55.5% sont en Master 1

	Inscrits	Admis
Diplôme d'Etudes Musicales (année non précisée)	3	2
M1 MEEF - CAPES - Musique	2	2
M1 - Musique et musicologie	2	2
M1 - Création numérique	2	2
M1 - Non précisé	1	1
M1 - Musiques appliquées aux arts visuels	1	1
M1 - Musicologie	1	1
M1 - Histoire, civilisation, patrimoine	1	1
L2 - Breton et celtique	1	1
Diplôme National Supérieur Professionnel de Musicien 1 - Interprète en violoncelle classique à contemporain	1	1
Diplôme National Supérieur Professionnel de Musicien 1 - Interprétation classique à contemporaine - Piano	1	1
Diplôme d'Etudes Musicales (année non précisée) - Musiques actuelles amplifiées	1	
Diplôme d'Etudes Musicales - 2 ^{ème} année	1	1

Au total, 89% valident leur année

72% étudient en Bretagne

- ▶ Autre région : 4
- ▶ Non précisé : 1



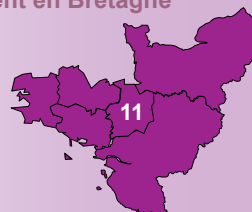
53% sont en Master 2

	Inscrits	Admis
M2 MEEF - CAPES - Musique	2	2
M2 - Création numérique	2	2
M2 - Non précisé	1	1
M2 - Musiques appliquées aux arts visuels	1	1
M2 - Musique et musicologie	1	1
M2 - Musicologie	1	1
M2 - Histoire, civilisation, patrimoine	1	1
L1 - Non précisé	1	
L1 - Musiques actuelles amplifiées	1	1
L1 - Anglais	1	
Diplôme National Supérieur Professionnel de Musicien 2 - Interprète en violoncelle classique à contemporain	1	1
Diplôme National Supérieur Professionnel de Musicien 2 - Interprétation classique à contemporaine - Piano	1	1
Diplôme National Supérieur Professionnel de Musicien 1	1	1
Diplôme d'Etudes Musicales - 2 ^{ème} année - Piano	1	
Diplôme d'Etudes Musicales - 1 ^{ère} année - Orgue	1	1

Au total, 82% valident leur année

65% étudient en Bretagne

- ▶ Ile de France : 1
- ▶ Autre région : 5



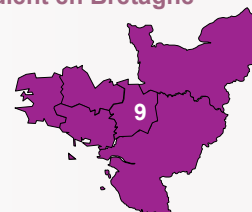
33% sont en DNSPM

	Inscrits
Diplôme National Supérieur Professionnel de Musicien	4
Prépa. concours - Agrégation - Histoire	1
M1 - Création artistique - Musicothérapie	1
L3 - Breton et celtique	1
L2 - Non précisé	1
L1 - Anglais	1
Formation - Composition de musique à l'image	1
Doctorat - 1 ^{ère} année - Musicologie	1
Diplôme National Supérieur Professionnel de Musicien 3 & 2 - Interprète en violoncelle classique à contemporain / Interprète en violoncelle baroque	1
Diplôme d'Etudes Musicales - 2 ^{ème} année - Piano	1
Diplôme d'Etudes Musicales - 2 ^{ème} année - Orgue	1
BTS (année non précisée) - Service informatique aux organisations	1

Admissions non connues au moment de l'enquête

60% étudient en Bretagne

- ▶ Ile de France : 3
- ▶ Autre région : 3



55.5% sont inscrits en université [n=10]

- ▶ 70% d'universitaires réinscrits à Rennes 2 [n=7]

53% sont inscrits en université [n=9]

- ▶ 67% d'universitaires réinscrits à Rennes 2 [n=6]

60% sont inscrits en université [n=9]

- ▶ 67% d'universitaires réinscrits à Rennes 2 [n=6]


30% d'universitaires non réinscrits à Rennes 2 [n=3]

Les raisons

plusieurs réponses possibles

- ▶ Formation universitaire non enseignée à Rennes 2 [n=3]
- ▶ Raison personnelle [n=1]

MEEF : Métiers de l'Enseignement, de l'Education et de la Formation



Bilan général 2 ans après la Licence*

Au total, 2 ans après la Licence...

- ▶ 7 sont titulaires d'un Master hors MEEF et 2 d'un Master MEEF
- ▶ 1 est titulaire d'un Master 1 hors MEEF
- ▶ 2 ont poursuivi des études sans les valider
- ▶ 4 n'étaient pas en études

*Bilan réalisé sur l'ensemble des répondants à l'enquête (n=23), sur les années 2020/2021 et 2021/2022. Principaux résultats présentés.

L'EMPLOI 2 ANS APRÈS JUSTE AVEC UNE LICENCE

3 diplômés n'ayant pas poursuivi d'études après la Licence sont en emploi au 15 sept. 2022 [13%]

Intitulés des emplois :

- 1 Assistant manager relation client
- 1 Infographiste
- 1 Non précisé

- 2 Emplois temporaires
- 2 à temps complet
- 1 temps non précisé

- 1 dans le secteur privé
- 2 secteurs non précisés

1 cadre

- 1 Profession intermédiaire
- 1 Non précisé

0 emploi jugé en adéquation

avec la formation de Licence 3

1 adéquation non précisée