

HUMANITÉS ET SCIENCES HUMAINES

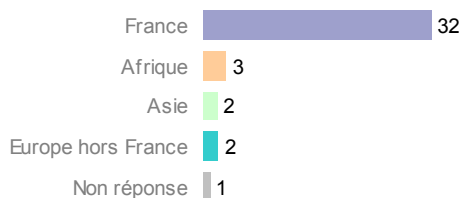
55 docteurs 2005 ont été interrogés sur leur situation en 2008. 40 ont répondu à l'enquête, soit un taux de réponse brut de 73%.
Les effectifs étant faibles, les résultats ci-dessous sont exprimés en chiffres.

CARACTÉRISTIQUES DES DIPLÔMÉS

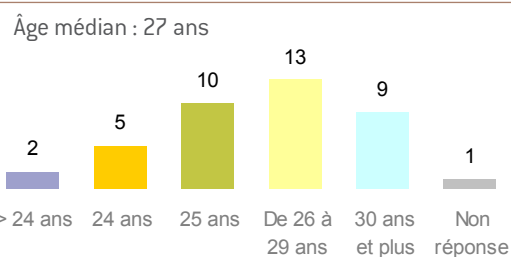
Variable « sexe »



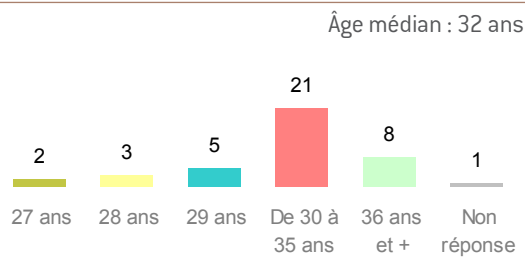
Nationalité



Âge à l'inscription en Doctorat

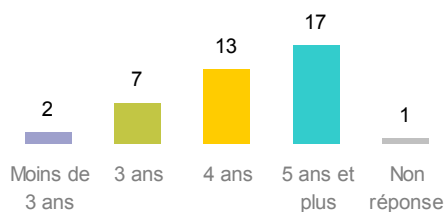


Âge à l'obtention du Doctorat

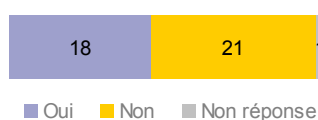


PARCOURS PENDANT LE DOCTORAT

Durée du Doctorat



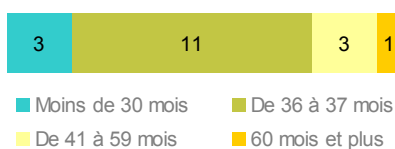
Financement du Doctorat



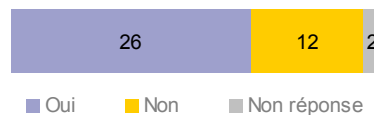
Type de financement

- > Financement institutionnel (BDI, CIFRE, CNRS, Allocation) [11]
- > Bourses étrangères [3]
- > Bourses européennes [2]
- > Autre financement [2]

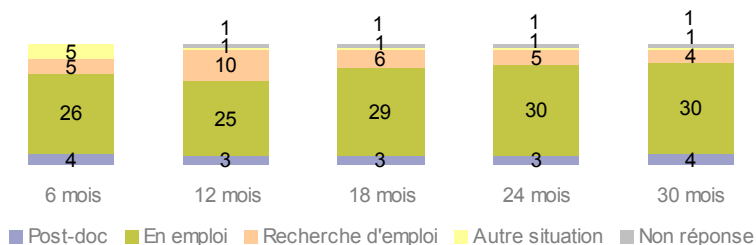
Durée du financement



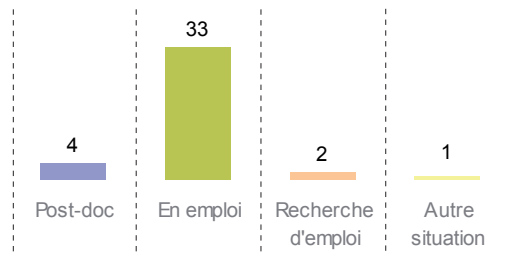
Activité salariée durant le Doctorat



SITUATION DES DOCTEURS DE 6 À 30 MOIS APRES LA SOUTENANCE DE THÈSE



SITUATION DES DIPLÔMÉS 36 MOIS APRÈS L'OBTENTION DU DOCTORAT



37 DOCTEURS (92.5%) SONT EN EMPLOI *

(* sont également considérés en emploi les docteurs en post-doc).

28 docteurs (70%) se sont présentés à la qualification par le CNU.

Parmi eux, **22 ont été qualifiés (79%)** principalement dans les sections :

- > Histoire et civilisations : histoire des mondes modernes, histoire du monde contemporain ; de l'art ; de la musique (5 individus)
- > Psychologie, psychologie clinique, psychologie sociale (4)
- > Géographie physique, humaine, économique et régionale (3)
- > Langues et littératures anglaises et anglo-saxonnes (3) ...

SITUATION PROFESSIONNELLE APRÈS LE DOCTORAT

Nature du contrat de travail

Durée du temps de travail

Type d'entreprise



- Emploi stable (CDI, titulaire, indépendant)
- Emploi temporaire (CDD, contractuel, ATER)
- Stage post-doctoral
- Non réponse

- Temps complet
- Temps partiel
- Non réponse

- Public
- Privé
- Non réponse

22 DOCTEURS (59%) OCCUPENT UN EMPLOI STABLE EN 2008

Principaux secteurs d'activité

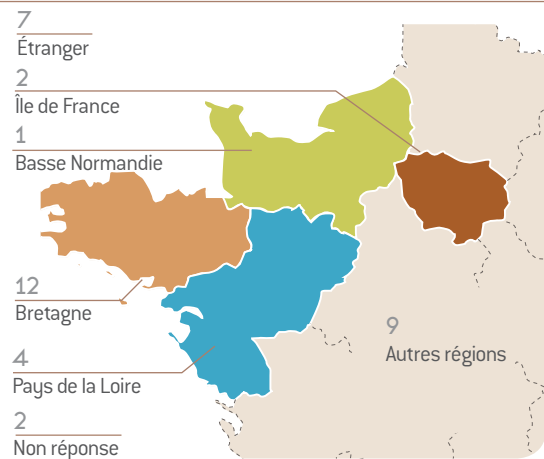
- > Education (18)
- > Recherche-développement en sciences humaines et sociales (10)
- > Activités de conseils, études (2)

CATÉGORIE SOCIOPROFESSIONNELLE



- Cadres et prof. Intellect. supérieures
- Employés
- Non réponse

LOCALISATION DE L'EMPLOI

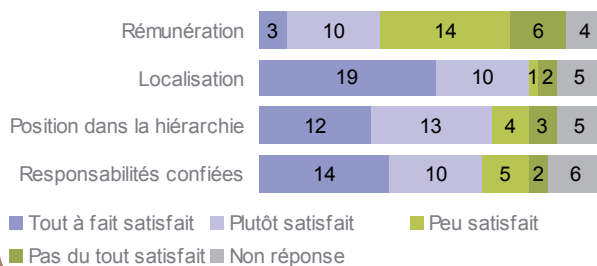


SALAIRE NET MENSUEL *

| Emploi en France (20) | Emploi à l'étranger (4) |
|-----------------------------|----------------------------|
| Médian : 1950 € | Médian : 947 € |
| Moyen : 1955 € | Moyen : 1675 € |
| Mini : 1380 € Maxi : 2700 € | Mini : 539 € Maxi : 4266 € |

* Pour les diplômés travaillant à temps plein et ayant indiqué leur salaire

REGARD SUR L'EMPLOI



ADÉQUATION EMPLOI / FORMATION

26 diplômés sur les 37 en emploi considèrent que leur poste est en adéquation avec le domaine du Doctorat.

25 docteurs estiment que leur emploi est en adéquation avec le niveau de formation.

DOCTORIALES

12 docteurs (30%) ont participé aux Doctoriales. 5 d'entre eux considèrent que ce dispositif a constitué un atout pour l'insertion professionnelle.

PLUS D'INFOS SUR L'ÉTUDE RÉGIONALE DOCTEURS 2005...

Université Européenne de Bretagne : www.ueb.eu/Theme/observatoire