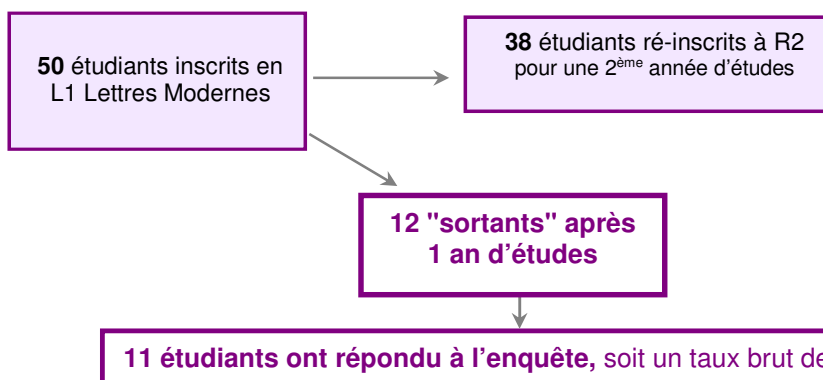


APRES 1 AN A L'UNIVERSITE (2015-2016) ...

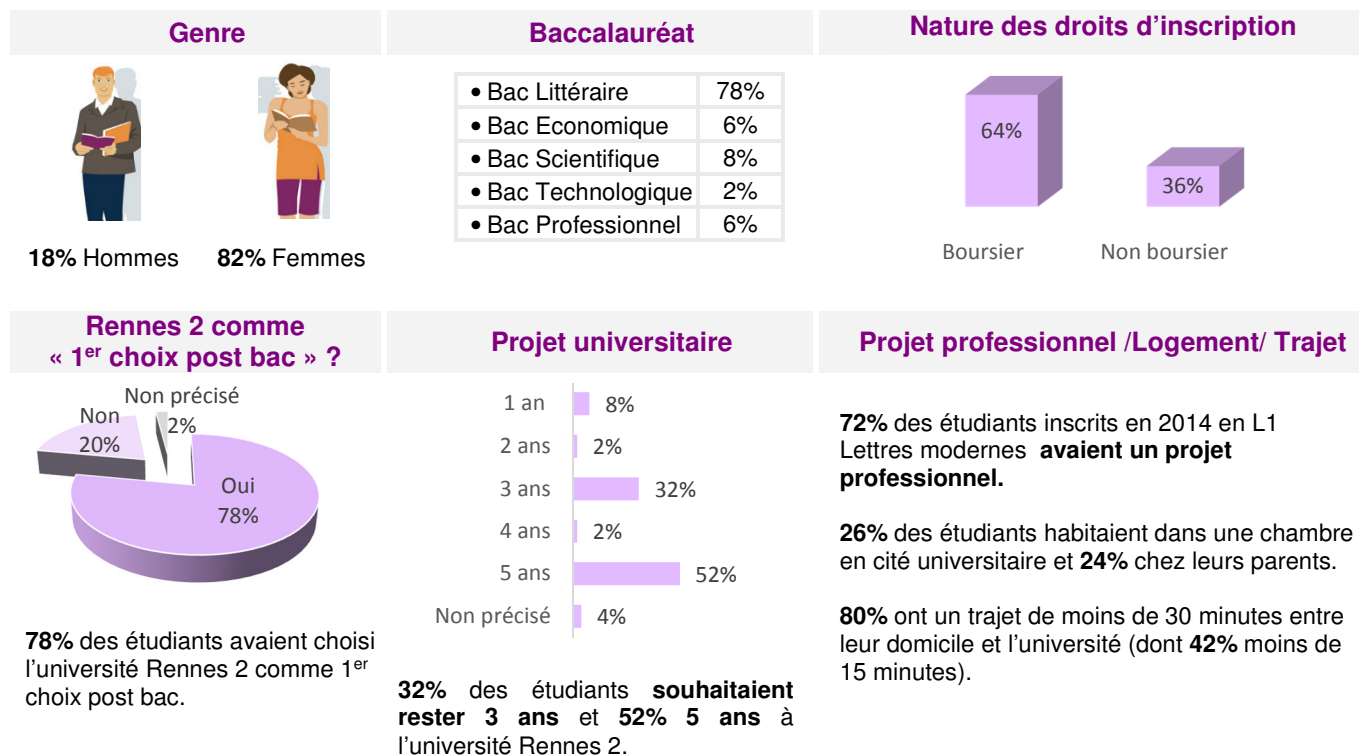
LETTRES MODERNES

Cohorte 2014

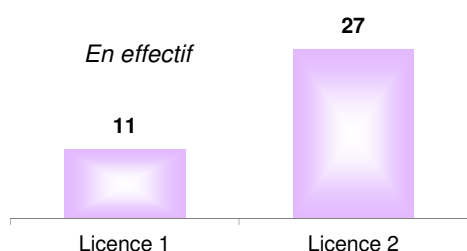
2015/2016 1 an plus tard



L'entrée en Licence 1 Lettres Modernes en 2014 (n = 50)



Ceux qui restent à Rennes 2 après 1 an (en 2015-2016)... (n = 38)



Parmi les 38 étudiants réinscrits à Rennes 2 pour une 2^{ème} année d'études:

- **27 étudiants (71%)** se sont inscrits en **Licence 2** en : *Lettres Modernes (24), Sociologie (1), Histoire (1) et Chinois (1).*
- **11 étudiants (29%)** se réinscrivent en **Licence 1** : *Lettres Modernes (6), Lettres classiques (1), Information communication (1), LEA (1), Sociologie (1), et Arabe (1).*

... Ceux qui partent de Rennes 2 après 1 an (n = 12, 11 répondants)

Parmi les 12 « sortants » :

Genre

3 Hommes  9 Femmes

Le taux des hommes est supérieur à celui des femmes à quitter l'université après 1 an (33% vs. 22%).

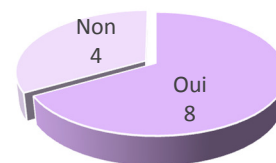
58% des étudiants sortants après 1 an d'études étaient boursiers.

Baccalauréat

Les étudiants titulaires d'un Bac **Technologique** ou **Professionnel** sont plus nombreux à quitter l'université après 1 an que les étudiants ayant un Bac **Général** (respectivement **100% et 33%** vs **22%**).

50% des étudiants qui ont eu leur Bac à 20 ans ont quitté l'université (vs. 22% pour ceux qui l'ont eu à 18 ans).

Projet professionnel



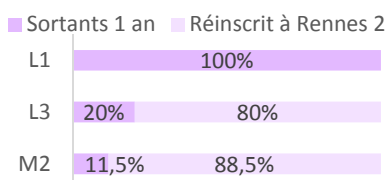
8 étudiants (67%) avaient un projet professionnel avant d'entrer à l'université.

Rennes 2 comme « 1^{er} choix post bac ? »

• Oui	8
• Non	4

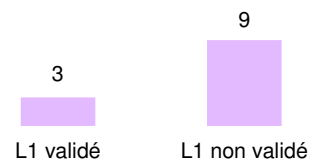
8 étudiants (67%) avaient choisi l'université Rennes 2 comme 1^{er} choix d'études post bac.

Diplôme souhaité en entrant à l'université



Tous les étudiants qui souhaitaient obtenir une 1^{ère} année de Licence ont quitté l'université après 1 an (vs. 11,5% de ceux qui avaient le projet d'obtenir un Master 2).

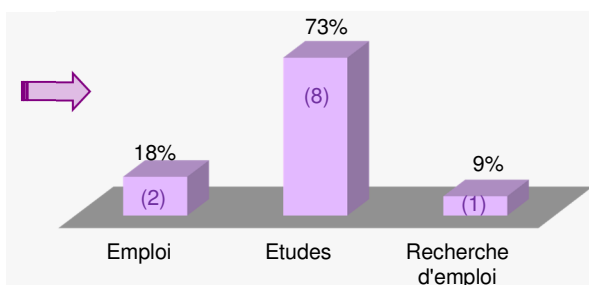
Niveau d'études en quittant Rennes 2



75% des étudiants (n=9) quittent l'université sans avoir validé leur 1^{ère} année de Licence.

Parmi les 11 répondants :

Situation 6 mois après leur départ



8 étudiants (73%) poursuivent des études après avoir quitté Rennes 2.

2 étudiants (18%) exercent un emploi

1 étudiant (9%) est à la recherche d'un emploi :

Emploi

2 étudiants (18%) ont un emploi.

Les 2 étudiants occupent des postes « d'employé ». 1 a un poste à temps plein. 1 occupe un emploi stable.

1 étudiant travaille dans le secteur privé.
1 a un poste en Bretagne en Ille et Vilaine.

Les 2 étudiants estiment que leur poste est un emploi de transition.

Les 2 étudiants pensent que leur poste n'est pas du tout en adéquation avec leur formation universitaire.

La recherche d'emploi

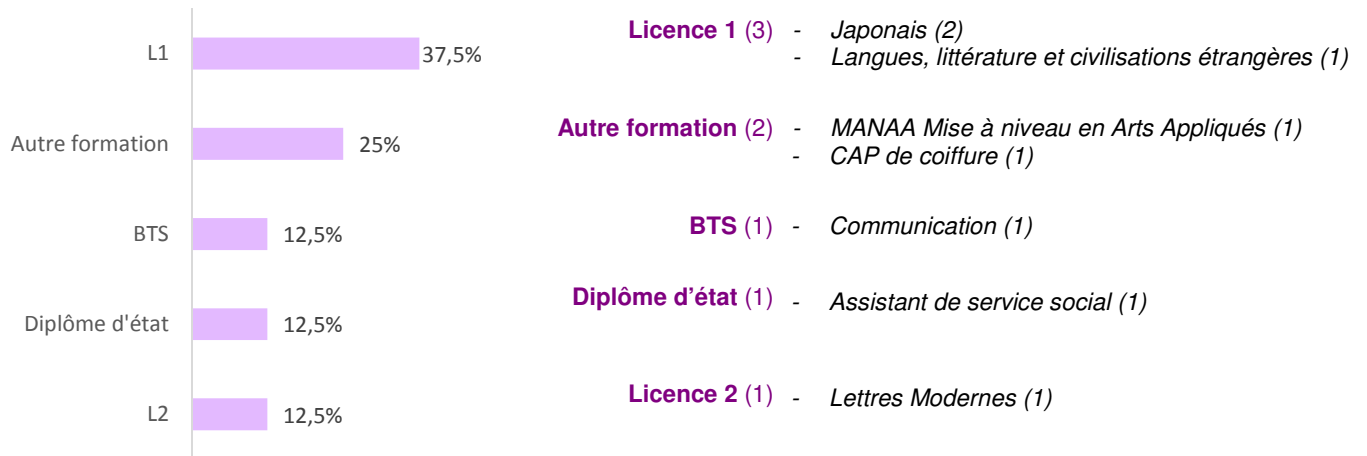
1 étudiant (9%) est à la recherche d'un emploi.

Sa recherche s'effectue dans sa région ou les départements limitrophes.

Cet étudiant a occupé un emploi pendant 2 mois depuis l'arrêt des études.

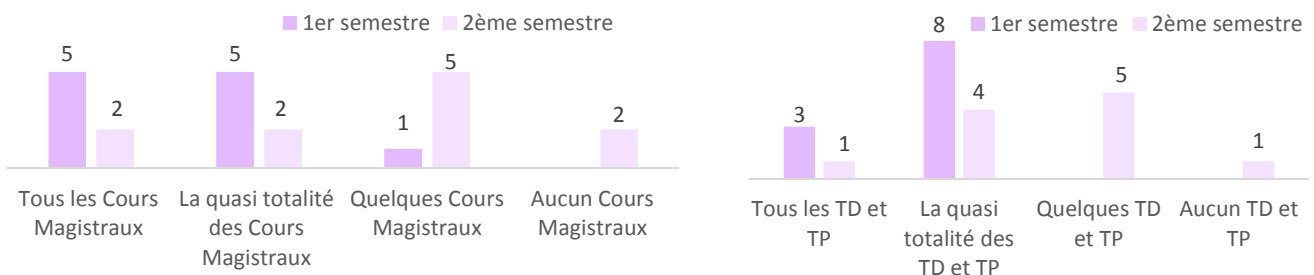
L'étudiant n'a pas l'intention de reprendre une formation.

Les poursuites d'études



Regard des étudiants sortants sur leur formation de Licence 1


Présence en cours durant l'année



Au 1^{er} semestre, 10 étudiants (91%) assistent à la quasi-totalité voire à tous les cours. Ce taux baisse au 2^{ème} semestre avec 4 étudiants (36%).

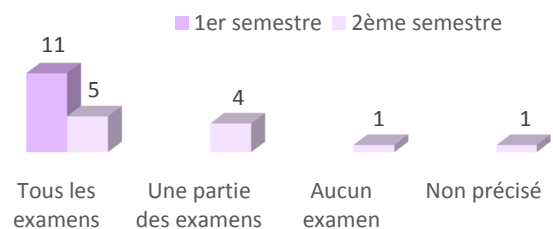
La présence à la quasi-totalité ou à tous les TD et TP est plus forte au 1^{er} semestre avec 11 étudiants (100%) qu'au 2^{ème} semestre (5 étudiants soit 45%).

Fréquence de travail personnel



4 étudiants (36%) travaillent tous les jours et 5 étudiants (45.5%) 1 à 2 fois par semaine.

Présence aux examens

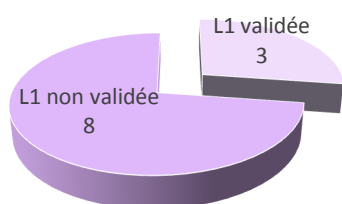


Tous les étudiants passent l'ensemble des examens du 1^{er} semestre (vs. 5 pour le 2^{ème} semestre).

Les principales raisons des étudiants à ne pas être allés aux examens sont :

- l'abandon des études
- Privilégier les matières dans lesquelles l'étudiant se sentait à l'aise.

Résultats de la L1



73% des étudiants n'ont pas validé leur 1^{ère} année de Licence.

Moment de l'interruption des études

Après les résultats du 1er semestre de L1 1

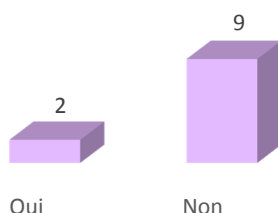
Au cours du 2^{ème} semestre de la L1 4

J'ai suivi l'année de L1 dans son intégralité 6

6 étudiants (54.5%) ont suivi l'ensemble des cours de la 1^{ère} année de Licence.

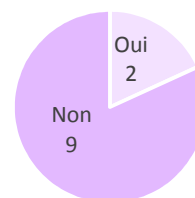
10 étudiants ont pris seul la décision de quitter l'université.

Activités professionnelle



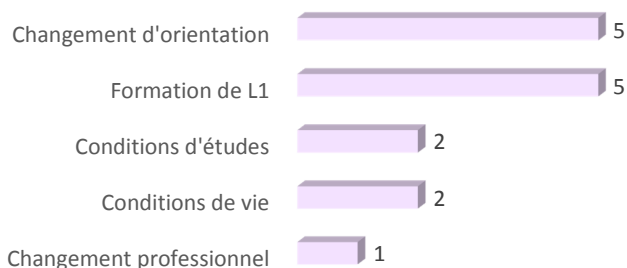
2 étudiants (18%) ont eu une activité professionnelle en parallèle de leurs études.

Mobilité



2 étudiants ont réalisé un voyage à l'étranger durant leur 1^{ère} année de Licence hors du cadre de leurs études.

Raisons de l'arrêt des études*

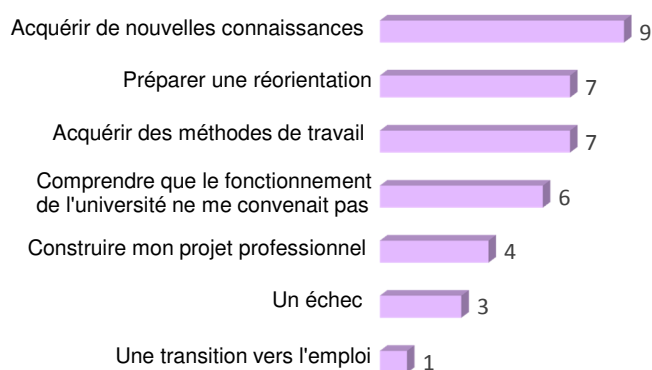


5 étudiants ont quitté l'université Rennes 2 suite à la formation de L1 (contenu des cours, niveau de formation...) et 5 autres étudiants suite à un changement d'orientation.

*Plusieurs réponses possibles

Bilan de l'année *

Cette année vous a permis de...



*Plusieurs réponses possibles