

APRES 2 ANS A L'UNIVERSITE (2014-2016) ...

INFORMATION COMMUNICATION

Cohorte 2014

178 étudiants inscrits en L1 Information et Communication

2015/2016 - 1 an plus tard

124 étudiants ré-inscrits à R2 pour une 2^{ème} année d'études

2016/2017 - 2 ans plus tard

103 étudiants ré-inscrits à R2 pour une 3^{ème} année d'études


54 "sortants" après 1 an d'études

21 "sortants" après 2 ans d'études

18 étudiants ont répondu à l'enquête : soit un taux brut de réponses de 86%.

L'entrée en Licence 1 Information communication en 2014 (n = 178)

Genre



34% Hommes 66% Femmes

Baccalauréat

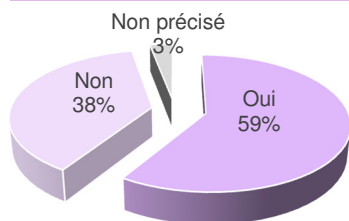
• Bac Littéraire	26%
• Bac Economique	45.5%
• Bac Scientifique	7%
• Bac Technologique	14.5%
• Bac Professionnel	7%

Nature des droits d'inscription



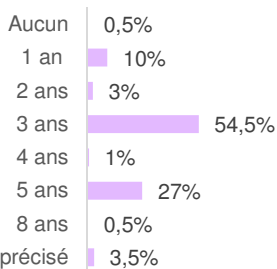
Boursier Non boursier

Rennes 2 comme « 1^{er} choix post bac » ?



59% des étudiants avaient choisi l'université Rennes 2 comme 1^{er} choix post bac.

Projet universitaire



54.5% des étudiants souhaitent rester 3 ans et 27% 5 ans à l'université Rennes 2.

Projet professionnel /Logement/ Trajet

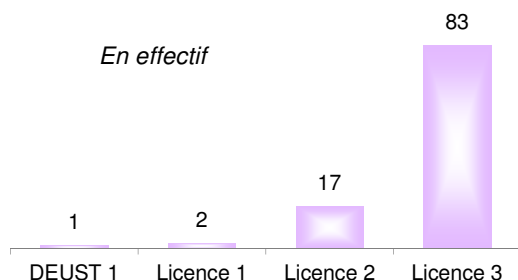
70% des étudiants inscrits en 2014 en L1 Information et communication avaient un projet professionnel.

34% des étudiants habitaient dans un appartement seul, 24% chez leurs parents et 23% dans un logement en colocation.

83% ont un trajet de moins de 30 minutes entre leur domicile et l'université (dont 44% moins de 15 minutes).

Ceux qui restent à Rennes 2 après 2 ans (en 2016-2017)... (n =103)

En effectif

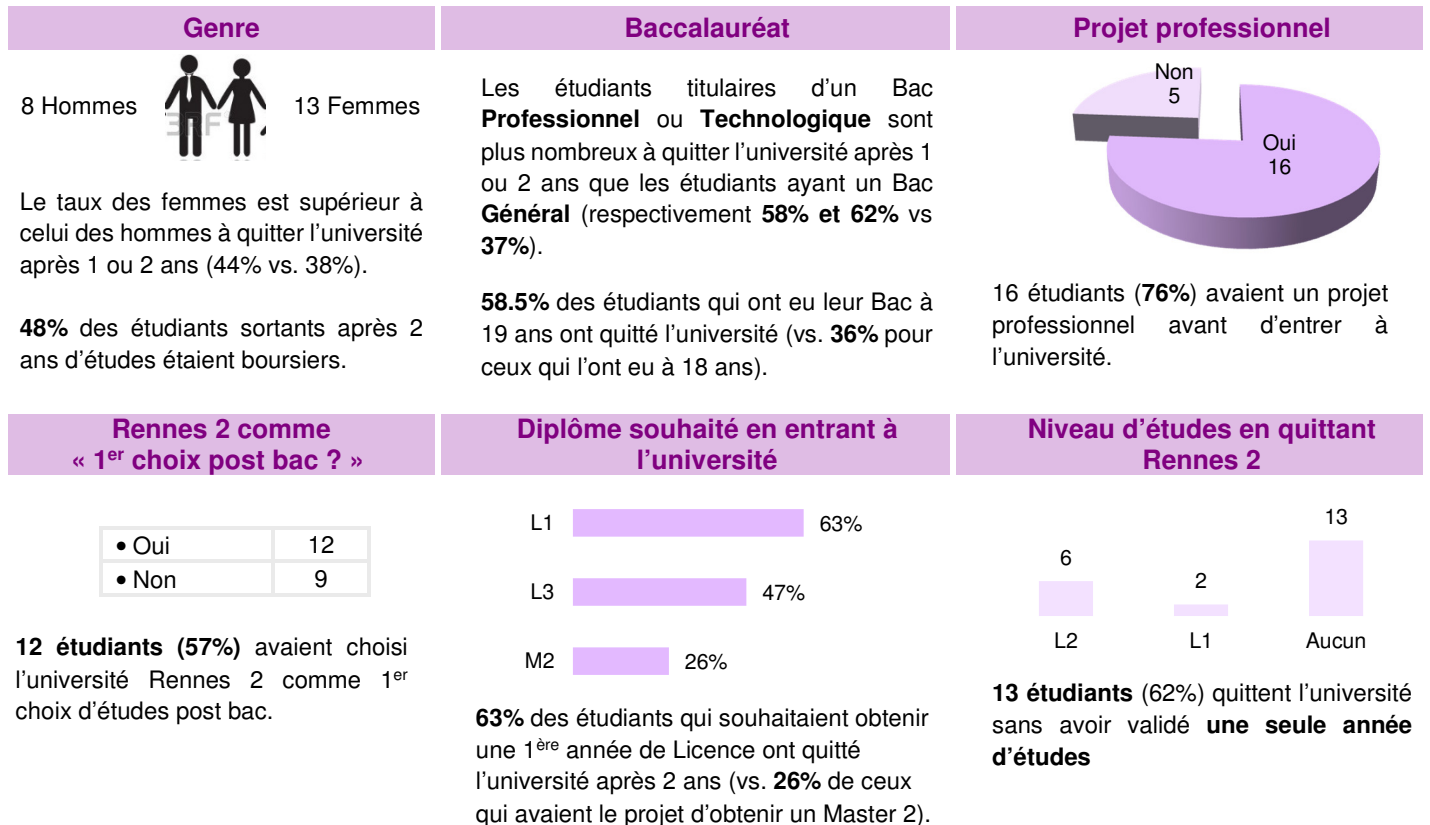


Parmi les 103 étudiants réinscrits à Rennes 2 pour une 3^{ème} année d'études:

- 83 étudiants (80.5%) se sont inscrits en **Licence 3** en : Information communication (82) et Russe (1).
- 17 étudiants (16.5%) se sont inscrits en **Licence 2** en : Information communication (13), LEA (2), Géographie (1) et Activités physiques et sportives (1)
- 2 étudiants (2%) se réinscrivent en **Licence 1** : Anglais (1) et LEA (1).
- 1 étudiant (1%) poursuit en **DEUST 1** : USETIC (1).

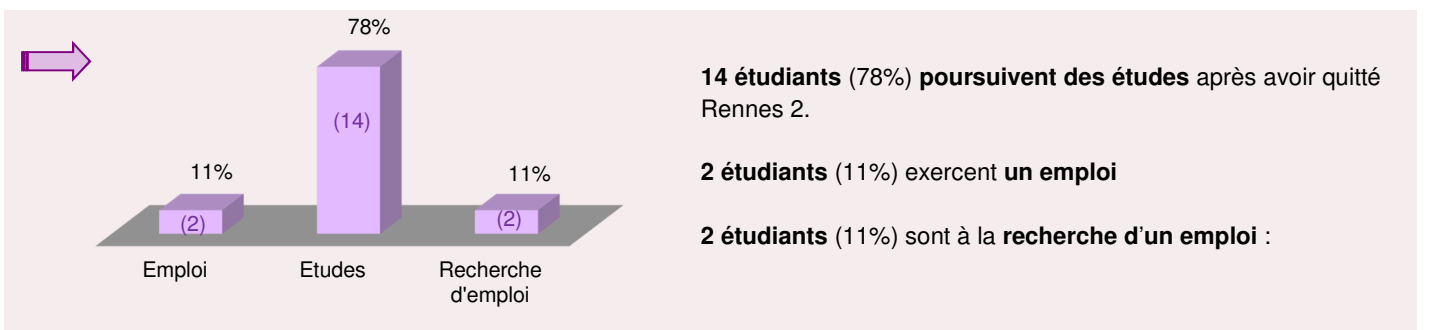
... Ceux qui partent de Rennes 2 après 2 ans (n = 21, 18 répondants)

Parmi les 21 « sortants » :



Parmi les 18 répondants :

Situation 6 mois après leur départ



Emploi

2 étudiants (11%) ont un emploi.

Les étudiants occupent des postes « d'employé ». Ils ont un poste à temps plein et occupent un emploi temporaire.
1 étudiant travaille dans une entreprise privée et l'autre dans le secteur public.

Les étudiants estiment que leur poste est un emploi de transition.

Les étudiants pensent que leur poste n'est pas du tout en adéquation avec leur formation universitaire.

La recherche d'emploi

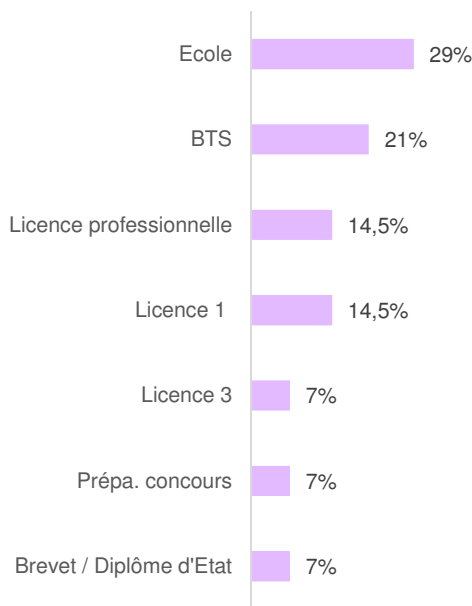
2 étudiants (11%) sont à la recherche d'un emploi.

Leur recherche s'effectue dans leur région ou les départements limitrophes.

Les étudiants ont occupé un emploi depuis l'arrêt des études.

Ils ont l'intention de reprendre une formation : *en Information et communication* (1) et *Titre de MTC* (1).

Les poursuites d'études



Ecole (4)

- Bachelor Communication et marketing (2)
- Bachelor Responsable de communication (1)
- Bachelor Chargé de projet événementiel en alternance (1)

BTS (3)

- Assurances (1)
- Communication (1)
- SP3S Services et Prestations des Secteurs Sanitaire et Social (1)

Licence professionnelle(2)

- Assistant de production et d'administration en musiques actuelles (2)
- Conception Rédaction et Réalisation Web (1)

Licence 1 (2)

- Economie et Gestion (1)
- Arts (1)

Licence 3 (1)

- Information et communication (1)

Prépa concours (1)

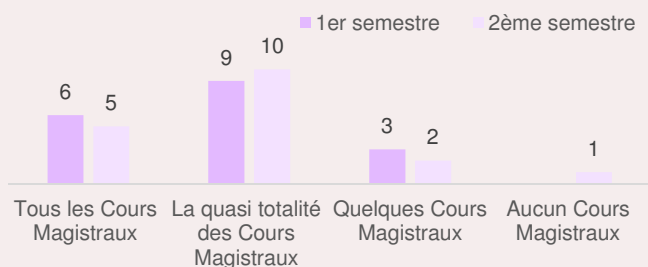
- Classe préparatoire (1)

Diplôme d'Etat (1)

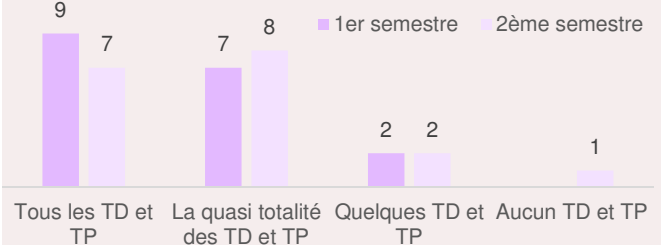
- DEASS : Diplôme d'Etat d'Assistant de Service Social (1)

Regard des étudiants sortants sur leur formation

Présence en cours durant l'année

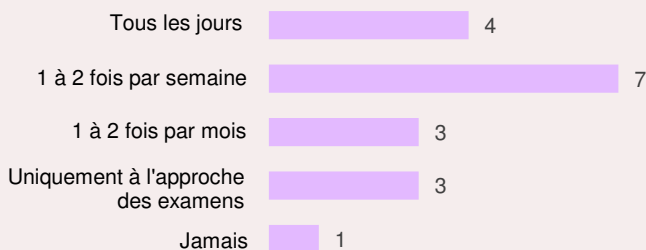


Au 1^{er} semestre, 15 étudiants (83%) assistent à la quasi-totalité voire à tous les cours. Ce taux est identique au 2^{ème} semestre.



La présence à tous les TD et TP est plus forte au 1^{er} semestre avec 9 étudiants (50%) qu'au 2^{ème} semestre (7 étudiants soit 39%).


Fréquence de travail personnel



4 étudiants (22%) travaillent tous les jours et 7 étudiants (39%) 1 à 2 fois par semaine.

3 étudiants (17%) déclarent ne travailler qu'à l'approche des examens.

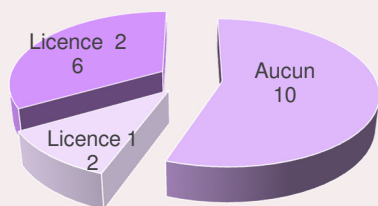
Présence aux examens



15 étudiants passent l'ensemble des examens du 1^{er} semestre (vs. 10 pour le 2^{ème} semestre).

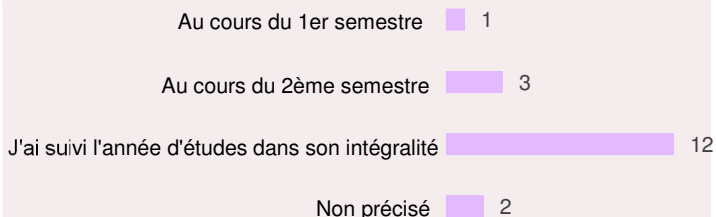
Les principales raisons des étudiants à ne pas être allés aux examens est le manque de motivation et l'abandon des études.

Niveau de diplôme le plus élevé



6 étudiants ont validé leur 2^{ème} année de Licence avant de quitter l'université.

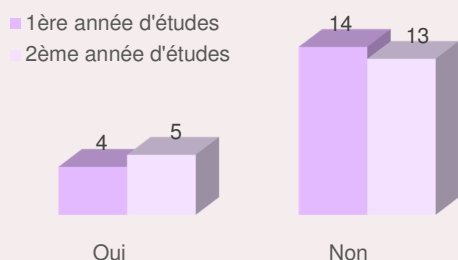
Moment de l'interruption des études



12 étudiants (67%) ont suivi l'ensemble des cours de la 2^{ème} année de Licence.

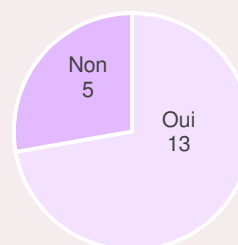
15 étudiants ont pris seul la décision de quitter l'université.

Activités professionnelles



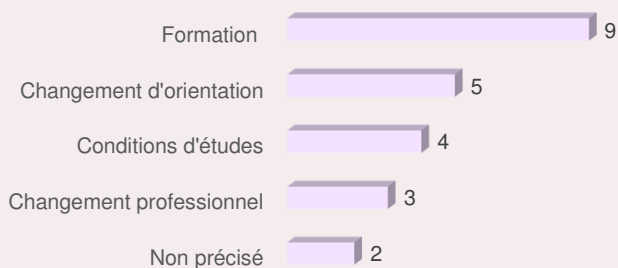
5 étudiants (28%) ont eu une activité professionnelle en parallèle de leurs études lors de leur 2^{ème} année d'études.

Mobilité



13 étudiants (72%) ont réalisé un voyage à l'étranger (principalement en Europe) hors du cadre de leurs études (loisirs, vacances, job à l'étranger...).

Raisons de l'arrêt des études*



9 étudiants ont quitté l'université Rennes 2 suite à la formation (contenu des cours, niveau de formation...), 5 suite à un changement d'orientation et 4 à cause des conditions d'études.

* Plusieurs réponses possibles

Bilan de l'année

