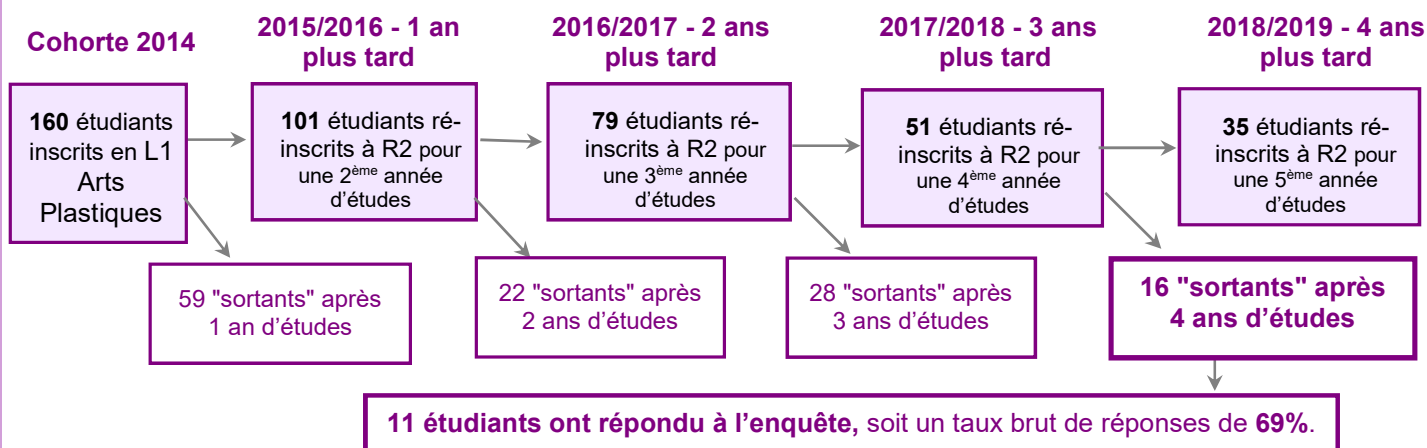
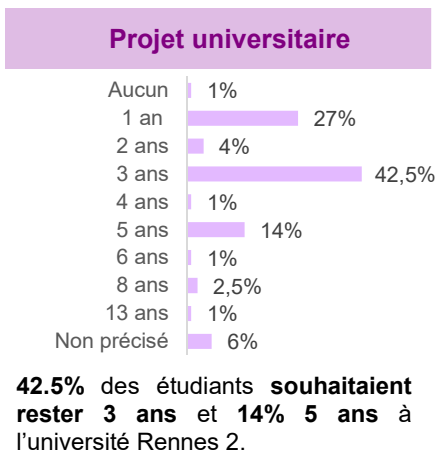
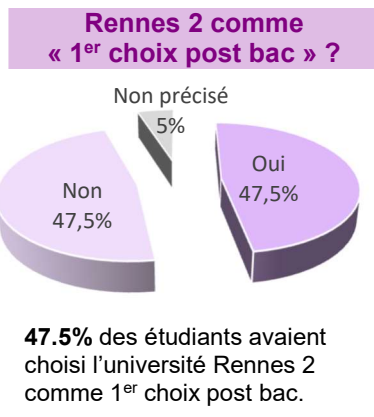
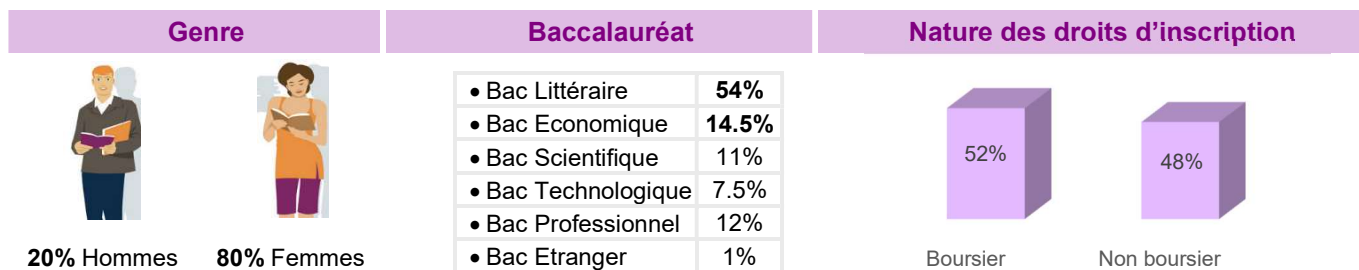


APRES 4 ANS A L'UNIVERSITE (2014-2018) ...

ARTS PLASTIQUES



L'entrée en Licence 1 Arts plastiques en 2014 (n = 160)



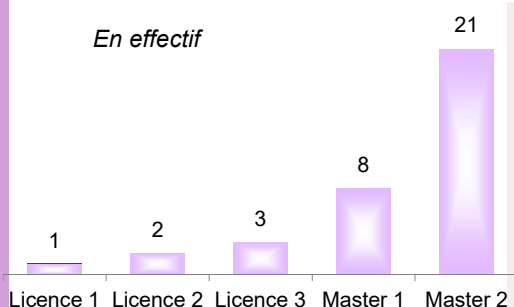
Projet professionnel /Logement/ Trajet

63% des étudiants inscrits en 2014 en L1 Arts plastiques avaient un projet professionnel.

27% des étudiants habitaient dans un logement en colocation, 26.5% dans un appartement seul et 21.5% dans une chambre en Cité Universitaire.


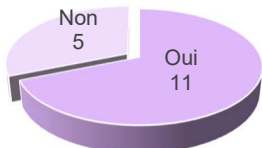
82.5% avaient un trajet de moins de 30 minutes entre leur domicile et l'université (dont 52% moins de 15 minutes).

Ceux qui restent à Rennes 2 après 4 ans (en 2018-2019) ... (n = 35)



- Parmi les 35 étudiants réinscrits à Rennes 2 pour une 5^{ème} année d'études :
- 21 étudiants (60%) se sont inscrits en **Master 2** en : *Arts plastiques* (15), *Création numérique* (4) et *Edition digitale et design* (2).
 - 8 étudiants (23%) se sont inscrits en **Master 1** en : *MEEF Arts plastiques* (4), *Arts plastiques* (3) et *Urbanisme et aménagement* (1).
 - 3 étudiants (8%) se sont inscrits en **Licence 3** en : *Psychologie* (2) et *Arts du spectacle* (1).
 - 2 étudiants (6%) se sont inscrits en **Licence 2** en : *Arts plastiques* (1) et *Information et communication* (1).
 - 1 étudiant (3%) s'inscrit en **Licence 1** *Psychologie*

Parmi les 16 « sortants » :

Genre	Baccalauréat	Projet professionnel
<p>5 Hommes  11 Femmes</p> <p>Le taux des hommes est plus élevé que celui des femmes à quitter l'université après 4 ans (16% vs. 9%).</p> <p>56% des étudiants sortants après 4 ans d'études étaient boursiers.</p>	<p>100% des étudiants sortants 4 ans sont titulaires d'un Bac Général.</p> <p>75% des étudiants sortants 4 ans ont eu leur Bac à 18 ans et 25% à 19 ans.</p>	 <p>11 étudiants (69%) avaient un projet professionnel avant d'entrer à l'université.</p>
Rennes 2 comme « 1 ^{er} choix post bac ? »	Diplôme souhaité en entrant à l'université*	Niveau d'études en quittant Rennes 2

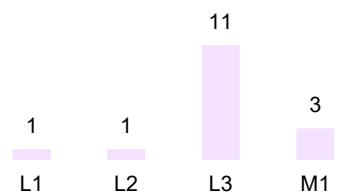
• Oui	7
• Non	8
• Non précisé	1

7 étudiants (44%) avaient choisi l'université Rennes 2 comme 1^{er} choix d'études post bac.



87% des étudiants qui souhaitaient obtenir une 1^{ère} année de Licence ont quitté l'université après 4 ans (vs. **72%** de ceux qui avaient le projet d'obtenir un Master 2).

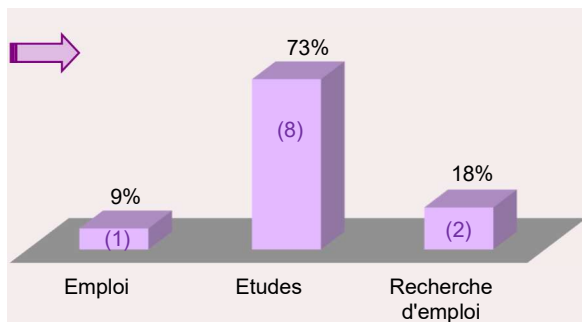
*calcul réalisé sur tous les sortants à 1 ou 2 ou 3 ou 4 ans



69% des étudiants (n=11) quittent l'université en ayant validé une **3^{ème} année de Licence**.

Parmi les 11 répondants :

Situation 6 mois après leur départ (au 1^{er} janvier 2019)



8 étudiants (73%) poursuivent des études après avoir quitté Rennes 2.

1 étudiant (9%) exerce un emploi

2 étudiants (18%) sont à la recherche d'un emploi

Emploi

1 étudiant (9%) a un emploi.

Il occupe un poste de « cadre supérieur » en contrat à durée déterminée. Il exerce son poste à temps plein.

Il travaille dans le secteur privé. Son poste est situé en Bretagne dans les Côtes d'Armor.

Cet étudiant estime que son poste de travail n'est pas un emploi de transition.

Il pense que son emploi est en adéquation avec sa formation universitaire.

La recherche d'emploi

2 étudiants (18%) sont à la recherche d'un emploi.

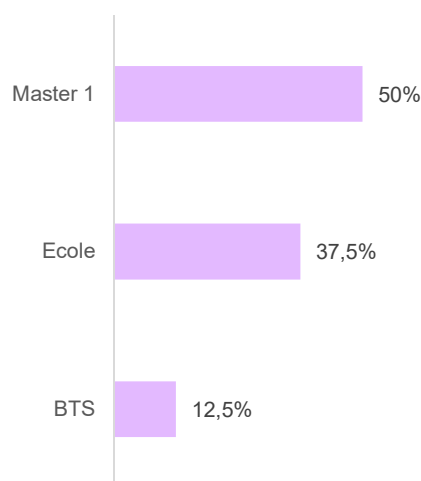
Leur recherche s'effectue dans leur région ou à l'étranger.

Les 2 étudiants ont occupé un emploi saisonnier depuis l'arrêt des études (opérateur logistique, agent de ménage).

Les 2 étudiants ont l'intention de reprendre une formation :

- en Master Arts plastiques
- une formation à distance en Illustration.

Les poursuites d'études (n=8)



Master 1 (4)

- MEEF professeur des écoles 1^{er} degré (1)
- Parcours exposition (1)
- Sciences de la famille et de la sexualité (1)
- Master 1 non précisé (1)

Ecole (3)

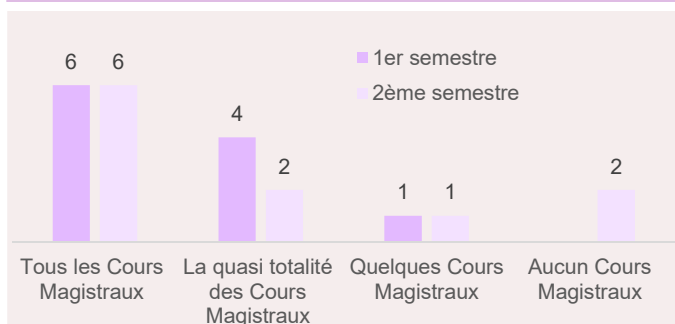
- Diplôme National d'Art option Design (1)
- Diplôme des Beaux-Arts (1)
- Diplôme en Animation 3D (1)

BTS (1)

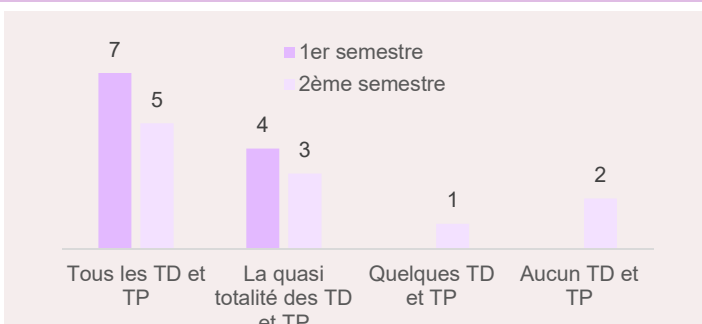
- Infographie 3D (1)

Regard des étudiants sortants sur leur formation (n=11)

Présence en cours durant l'année

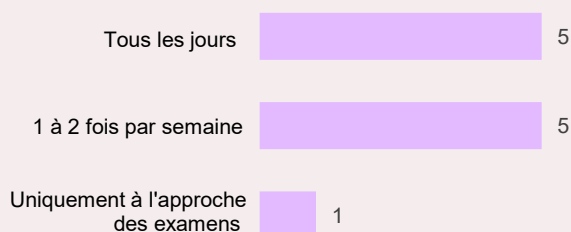


Au 1^{er} semestre, 10 étudiants (91%) assistent à la quasi-totalité voire à tous les cours. Ce taux baisse au 2^{ème} semestre avec 8 étudiants (73%).



Tous les étudiants sont présents à tous ou la quasi-totalité des TD et TP au 1^{er} semestre. Ce taux baisse au 2^{ème} semestre avec 8 étudiants (73%).


Fréquence de travail personnel



5 étudiants (45.5%) travaillent tous les jours et 5 étudiants (45.5%) 1 à 2 fois par semaine.

1 étudiant (9%) déclare ne travailler qu'à l'approche des examens.

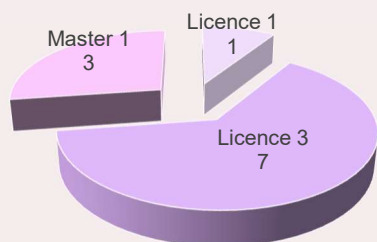
Présence aux examens



10 étudiants passent l'ensemble des examens du 1^{er} semestre (vs. 5 pour le 2^{ème} semestre).

Les principales raisons des étudiants à ne pas être allés aux examens sont : les conditions d'études (blocage), des problèmes de santé et pour certains le semestre déjà validé.

Niveau de diplôme le plus élevé



7 étudiants (64%) ont validé une 3^{ème} année de Licence avant de quitter l'université et 3 étudiants (27%) une 1^{ère} année de Master.

Moment de l'interruption des études

Après les résultats du 1er semestre 1

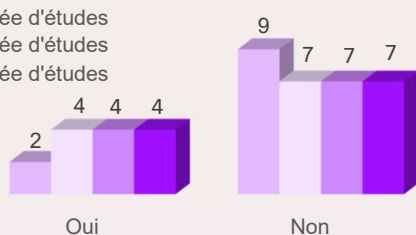
J'ai suivi l'année d'études dans son intégralité 10

10 étudiants (91%) ont suivi l'ensemble des cours de la 4^{ème} année d'études.

9 étudiants ont pris seul la décision de quitter l'université.

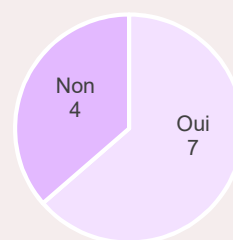
Activités professionnelles

- 1ère année d'études
- 2ème année d'études
- 3ème année d'études
- 4ème année d'études



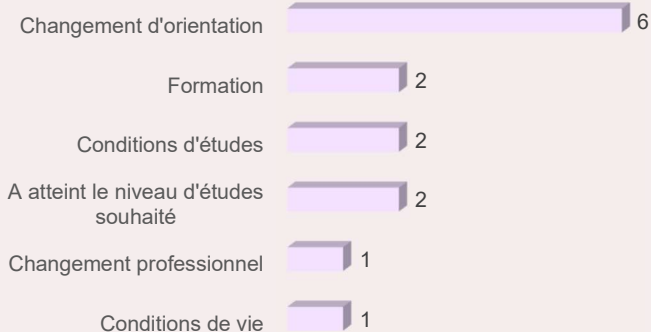
4 étudiants (36%) ont eu une activité professionnelle en parallèle de leurs études lors de leur 4^{ème} année d'études. 2 d'entre eux ont eu un emploi de plus de 6 mois.

Mobilité



7 étudiants ont réalisé un voyage à l'étranger. 3 d'entre eux l'ont réalisé dans le cadre de leurs études universitaires.

Raisons de l'arrêt des études*



6 étudiants ont quitté l'université Rennes 2 suite à un changement d'orientation. 2 étudiants expriment des raisons liées à la formation (contenu des cours, niveau de formation...), 2 autres aux conditions d'études et 2 étudiants ont atteint le niveau d'études souhaité.

*Plusieurs réponses possibles

Bilan de l'année *

Cette année vous a permis ...

■ Oui ■ Non ■ Non précisé

