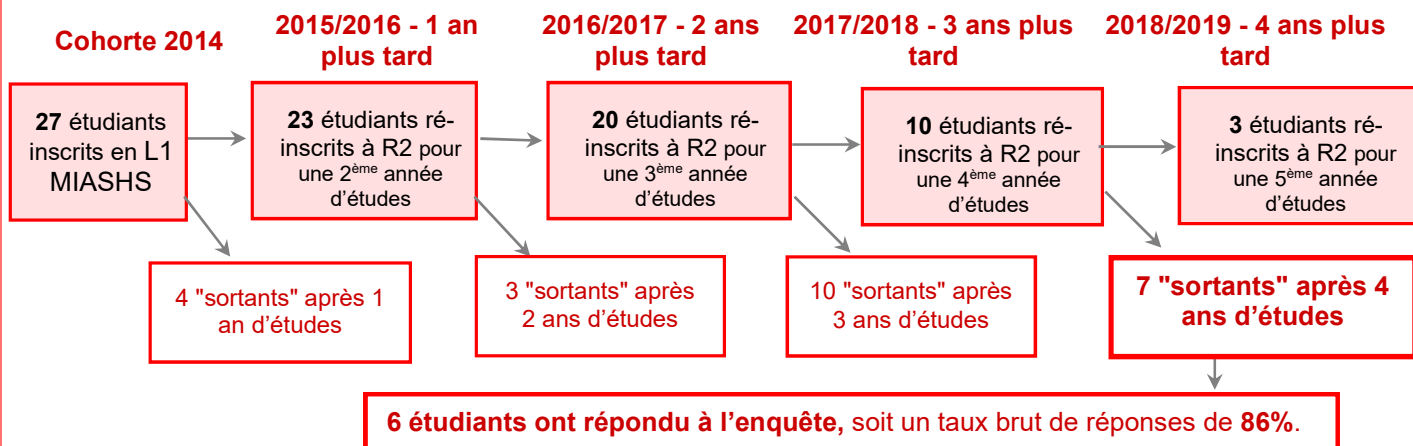



# APRES 4 ANS A L'UNIVERSITE (2014-2018) ...

# MIASHS

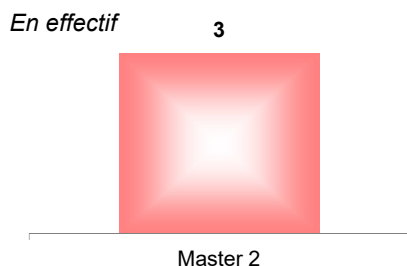
MATHEMATIQUES ET INFORMATIQUE  
APPLIQUEES AUX SCIENCES SOCIALES



## L'entrée en Licence 1 MIASHS en 2014 (n = 27)



## Ceux qui restent à Rennes 2 après 4 ans (en 2018-2019)... (n =3)

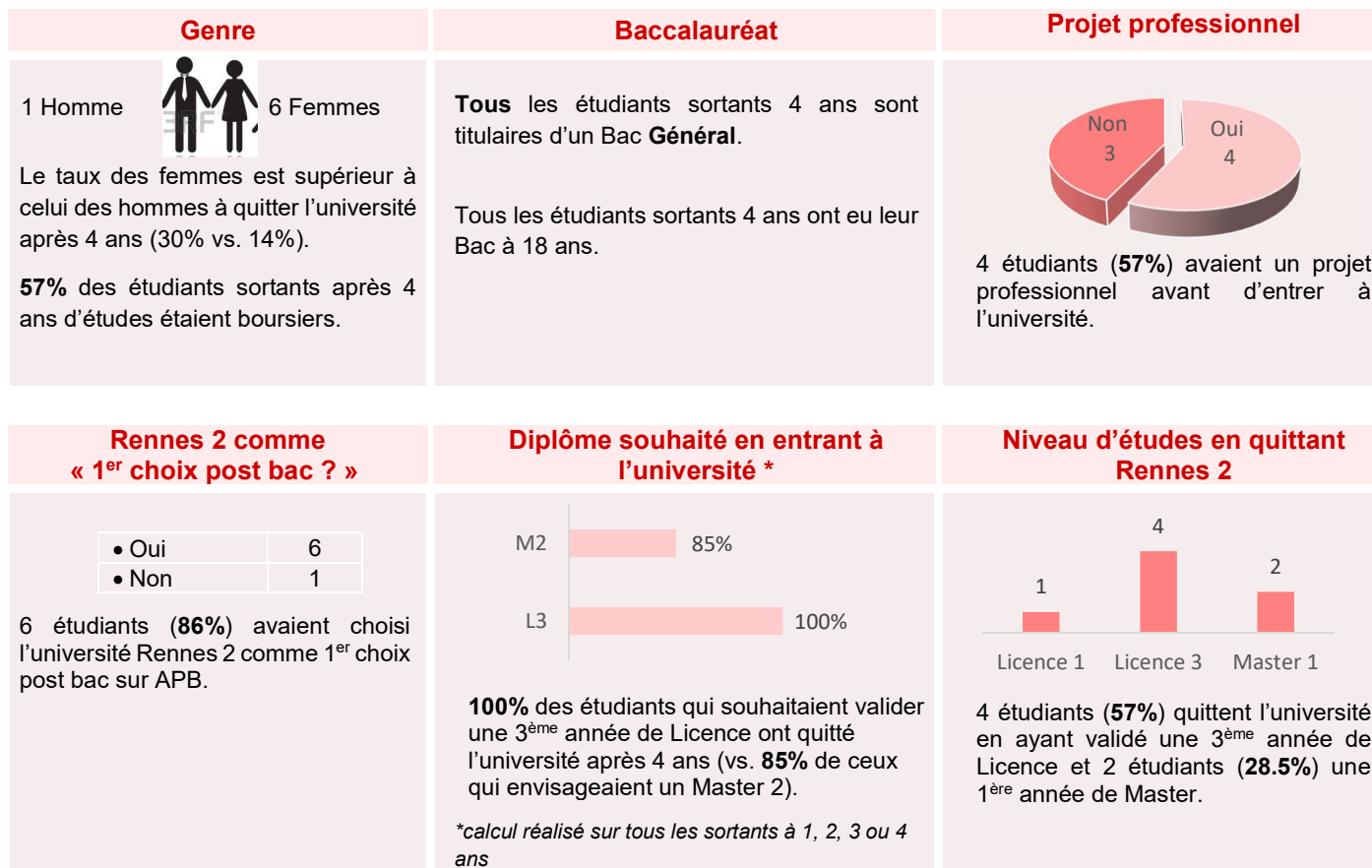


Parmi les 3 étudiants réinscrits à Rennes 2 pour une 5<sup>ème</sup> année d'études :

- 3 étudiants (100%) se sont inscrits en **Master 2 MIASHS Mathématiques et Informatiques Appliquées aux Sciences Sociales**


## ... Ceux qui partent de Rennes 2 après 4 ans (n = 7 - 6 répondants)

### Parmi les 7 « sortants » :



### Parmi les 6 répondants :

#### Situation 6 mois après leur départ (au 1<sup>er</sup> janvier 2019)



### L'emploi

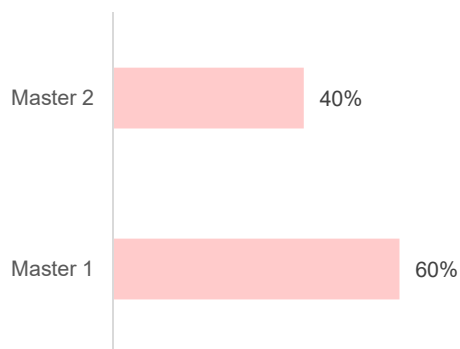
**1 étudiant (17%) exerce un emploi.**

Il occupe un poste « d'employé » dans un établissement d'enseignement privé et a un emploi stable (CDI).

Il travaille à temps partiel (plus de 50%) en Bretagne en Ille et vilaine.

L'étudiant estime que son emploi n'est pas en adéquation avec sa formation universitaire et que cet emploi est un emploi d'attente ou de transition.

## Les poursuites d'études (n=5)



### Master 2 (2)

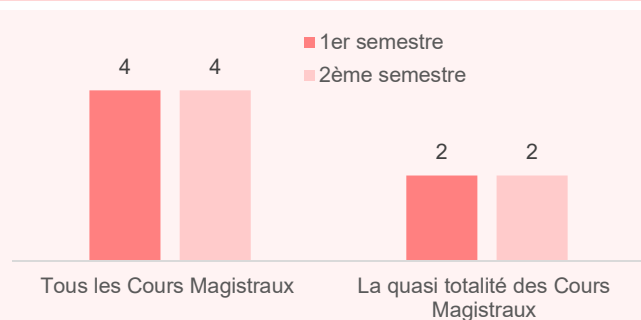
- *Mathématiques appliqués statistiques (1)*
- *DATA Sciences pour la biologie (1)*

### Master 1 (3)

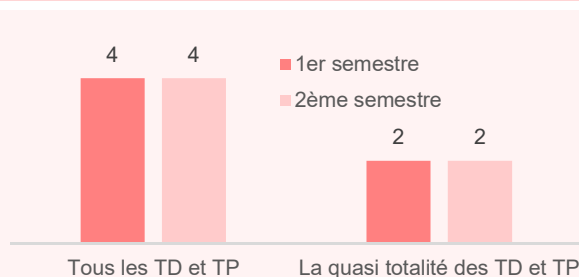
- *4<sup>ème</sup> année Sciences politiques spécialité Master PROGIS études d'opinion marketing et média Université de Grenoble (2)*
- *Manager en entreprise (1)*

## Regard des étudiants sortants sur leur formation (n=6)

### Présence en cours durant l'année




Au 1<sup>er</sup> semestre, tous les étudiants (**100%**) assistent à la quasi-totalité voire à tous les cours. Ce taux est identique au 2<sup>ème</sup> semestre.



La présence à tous ou à la quasi-totalité des TD et TP est forte au 1<sup>er</sup> et au 2<sup>ème</sup> semestre avec 6 étudiants (**100%**).

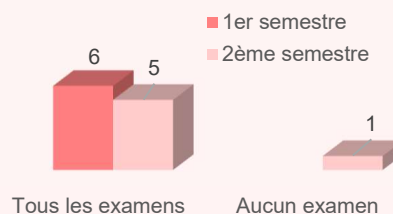
### Fréquence de travail personnel



2 étudiants (**33%**) travaillent tous les jours et 3 étudiants (**50%**) 1 à 2 fois par semaine.

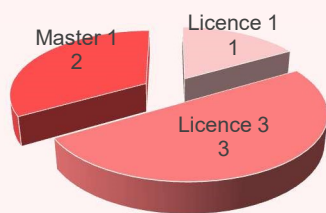
1 étudiant (**17%**) déclare ne travailler qu'à l'approche des examens.

### Présence aux examens



6 étudiants (**100%**) passent l'ensemble des examens du 1<sup>er</sup> semestre (vs. 5 étudiants pour le 2<sup>ème</sup> semestre soit **83%**).

### Niveau d'études le plus élevé



3 étudiants (50%) ont validé une 3<sup>ème</sup> année de Licence avant de quitter l'université et 2 étudiants (33%) une 1<sup>ère</sup> année de Master.

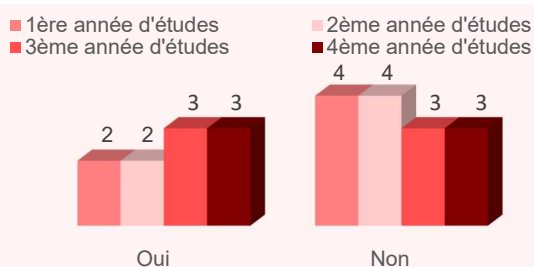
### Moment de l'interruption des études

J'ai suivi l'année dans son intégralité 6

Tous les étudiants (100%) ont suivi l'ensemble des cours de la 4<sup>ème</sup> année d'études.

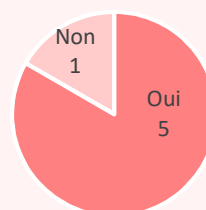
5 étudiants ont pris seul la décision de quitter l'université.

### Activités professionnelles



3 étudiants ont eu une activité professionnelle lors de leur 4<sup>ème</sup> année d'études à l'université Rennes 2. Ils ont travaillé pendant plus de 6 mois.

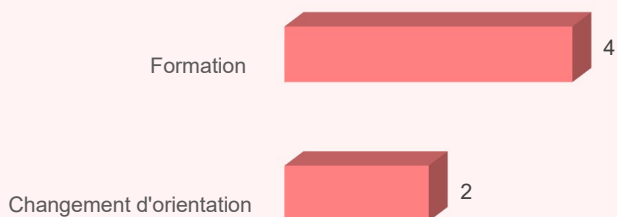
### Mobilité



5 étudiants ont réalisé un voyage à l'étranger depuis l'obtention de leur Bac.

Parmi eux, 1 a réalisé ce voyage dans le cadre de ses études.

### Raisons de l'arrêt des études



La formation (contenu des cours, niveau de formation...) est la principale raison de départ de l'université Rennes 2. La 2<sup>ème</sup> raison de départ est un changement d'orientation.

### Bilan de l'année

