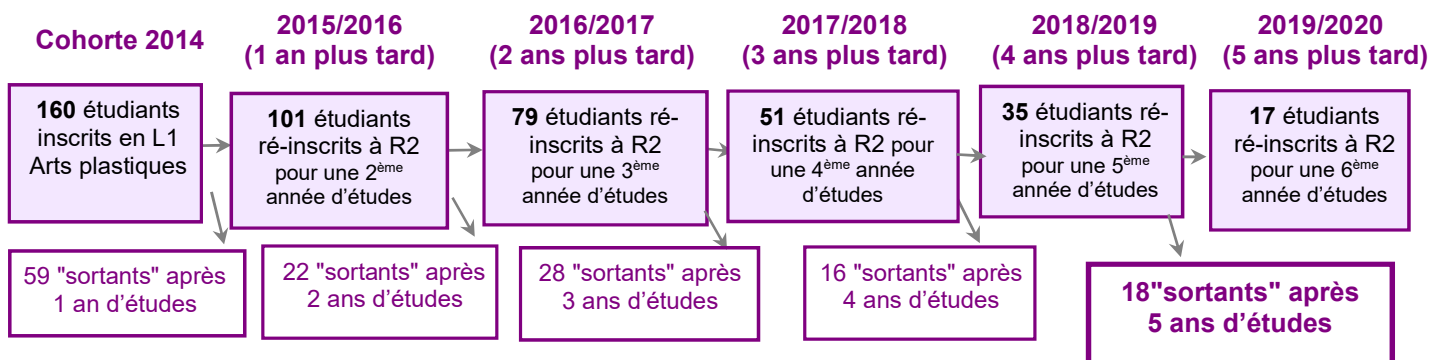


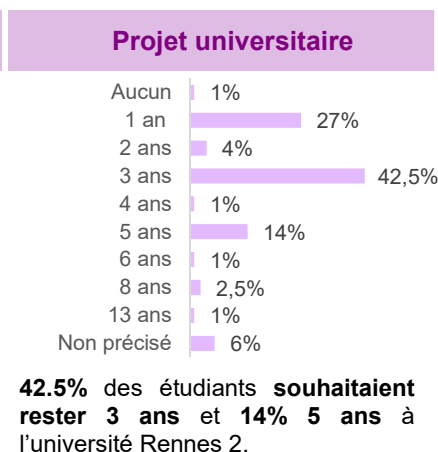
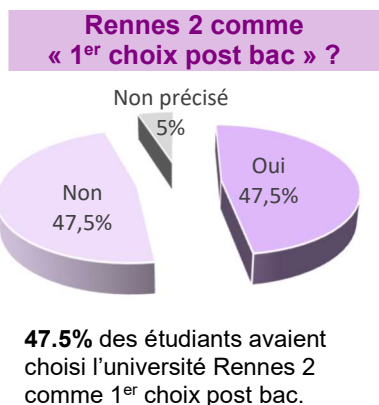
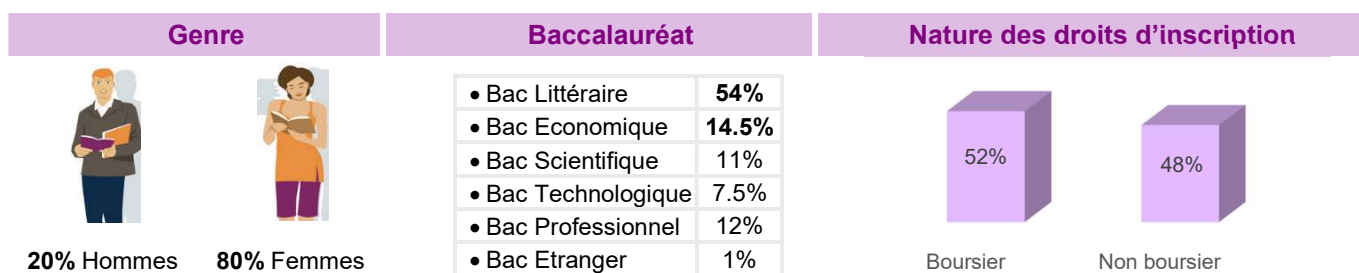
APRES 5 ANS A L'UNIVERSITE (2014-2019) ...

ARTS PLASTIQUES



14 étudiants ont répondu à l'enquête, soit un taux brut de réponses de 78%.

L'entrée en Licence 1 Arts plastiques en 2014 (n = 160)



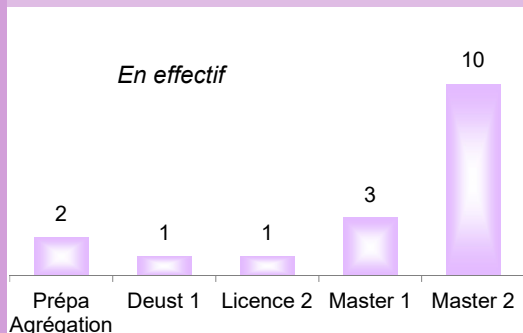
Projet professionnel /Logement/ Trajet

63% des étudiants inscrits en 2014 en L1 Arts plastiques **avaient un projet professionnel.**

27% des étudiants habitaient dans un logement en colocation, **26.5%** dans un appartement seul et **21.5%** dans une chambre en Cité Universitaire...

82.5% avaient un trajet de moins de 30 minutes entre leur domicile et l'université (dont **52%** moins de 15 minutes).


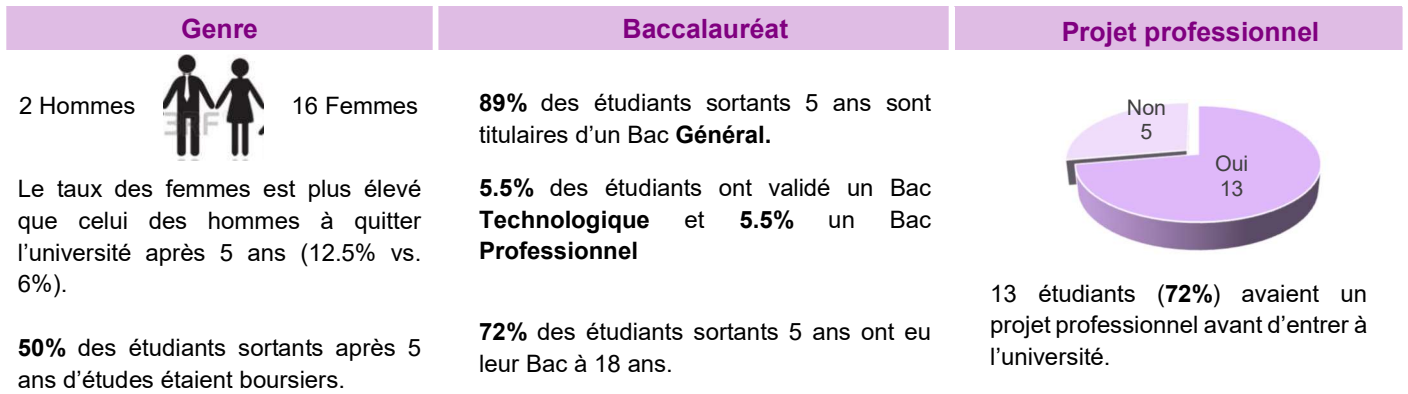
Ceux qui restent à Rennes 2 après 5 ans (en 2019-2020) ... (n =17)



- Parmi les 17 étudiants réinscrits à Rennes 2 pour une 6^{ème} année d'études :
- **10 étudiants (59%)** se sont inscrits en **Master 2** en : *Arts plastiques* (6), *MEEF Arts plastiques* (2), *Urbanisme et aménagement* (1) et *Edition digitale et design* (1).
 - **3 étudiants (17.5%)** se sont inscrits en **Master 1** en : *MEEF conseiller principal d'éducation* (1), *Histoire et esthétique du cinéma* (1) et *Psychologie* (1).
 - **2 étudiants (11.5%)** se préparent à l'Agrégation en Arts plastiques.
 - **1 étudiant (6%)** s'est inscrit en **Licence 2 Psychologie**
 - **1 étudiant (6%)** s'inscrit en **1^{ère} année de DEUST Métier du livre**

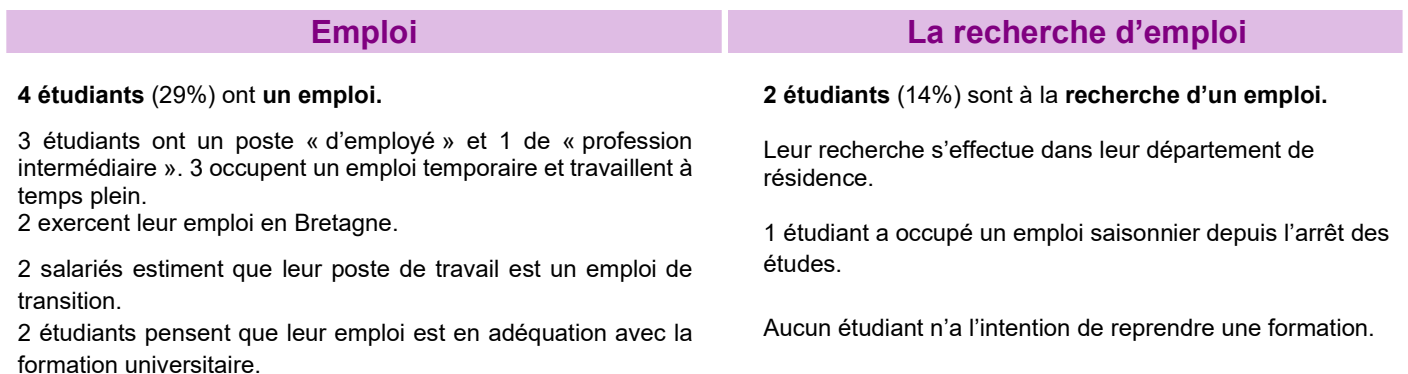

... Ceux qui partent de Rennes 2 après 5 ans (n = 18, 14 répondants)

Parmi les 18 « sortants » :




Parmi les 14 répondants :

Situation 6 mois après leur départ (au 1^{er} janvier 2020)



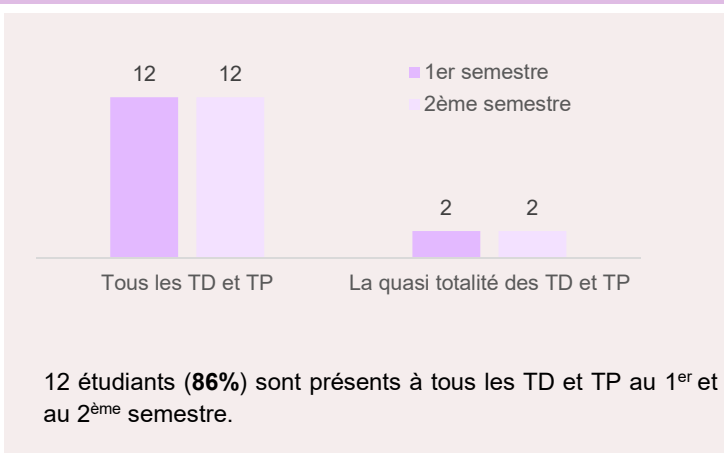
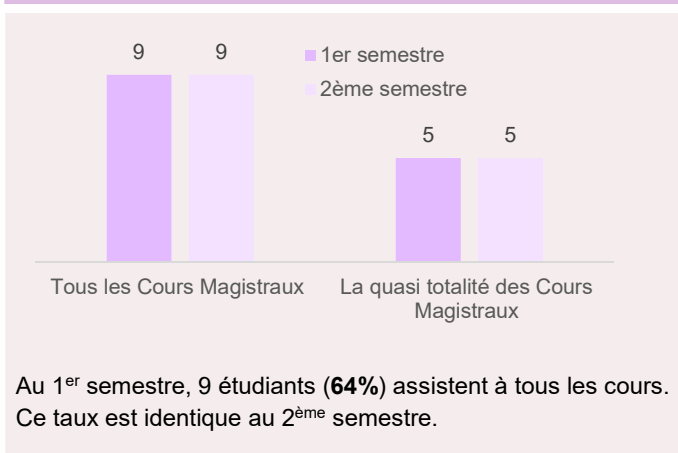
Les poursuites d'études (n=6)



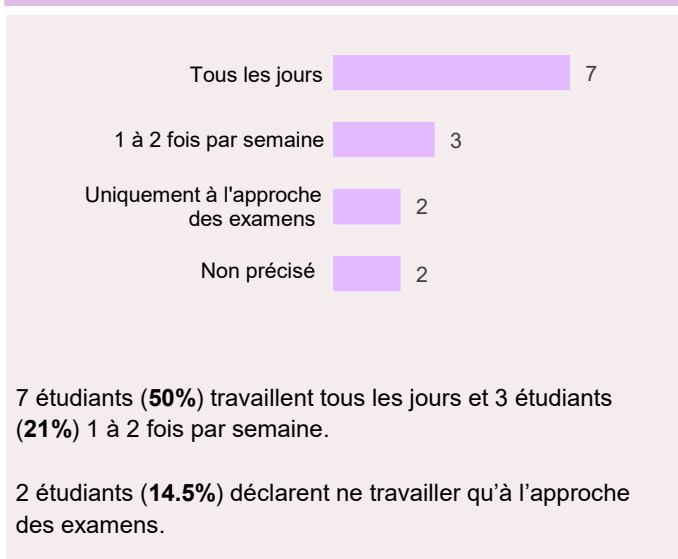
- Master 2 (2)** - *Arts plastiques (2)*
- Master 2 + DUT (1)** - *Master 2 recherche en Arts plastiques + DUT Carrières sociales : animation sociale et socioculturelle (1)*
- Master 1 (2)** - *Production « Entrepreneur dirigeant » (1)*
- *Beaux-Arts (1)*
- BTS (1)** - *Développeur Web (1)*

Regard des étudiants sortants sur leur formation (n=14)

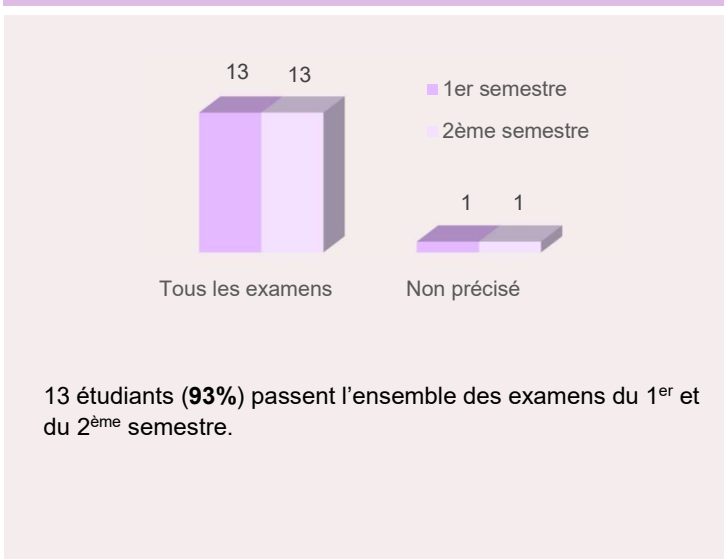
Présence en cours durant l'année



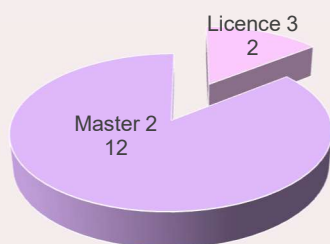
Fréquence de travail personnel



Présence aux examens



Niveau de diplôme le plus élevé



12 étudiants (86%) ont validé une 2^{ème} année de Master avant de quitter l'université Rennes 2.

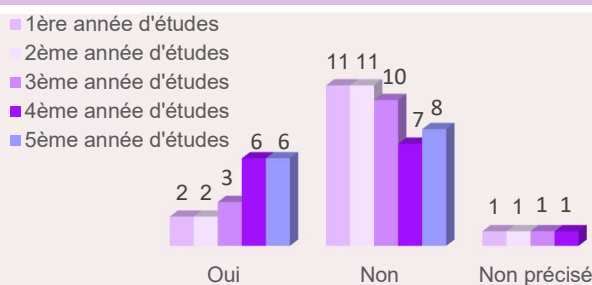
Moment de l'interruption des études

J'ai suivi l'année d'études dans son intégralité 14

Tous les étudiants ont suivi l'ensemble des cours de la 5^{ème} année d'études.

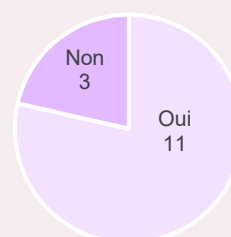
8 étudiants ont pris seul la décision de quitter l'université.

Activités professionnelles



6 étudiants (43%) ont eu une activité professionnelle en parallèle de leurs études lors de leur 5^{ème} année d'études. 5 d'entre eux ont eu un emploi de plus de 6 mois.

Mobilité



11 étudiants ont réalisé un voyage à l'étranger. 3 d'entre eux l'ont réalisé dans le cadre de leurs études universitaires.

Raisons de l'arrêt des études



8 étudiants ont quitté l'université Rennes 2 car ils ont obtenu le diplôme ou le niveau de diplôme qu'ils souhaitaient en entrant à l'université. 3 étudiants expriment des raisons liées à un changement d'orientation.

*Autres raisons : Séjour linguistique, année sabbatique d'1 an...

Bilan de l'année *

