

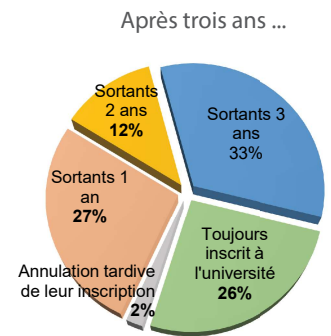
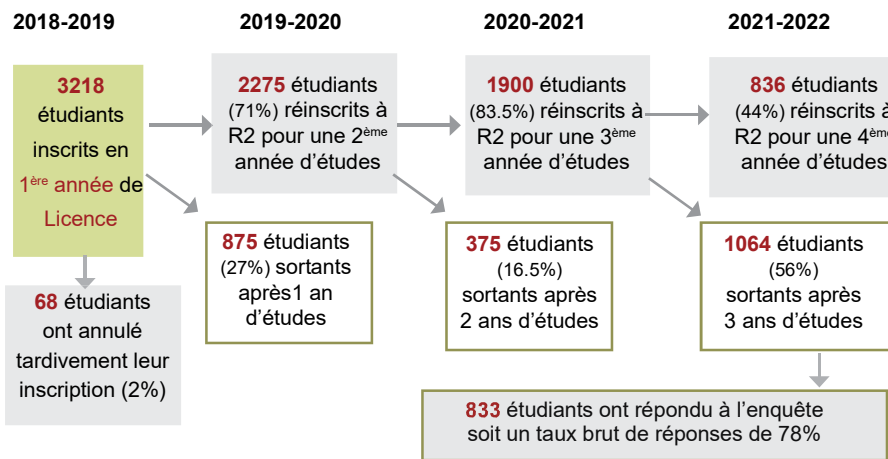
## APRES 3 ANS A L'UNIVERSITÉ RENNES 2 ...

Cette étude porte sur le suivi des néobacheliers 2018 inscrits en 1<sup>ère</sup> année de Licence à Rennes 2 en 2018-2019 en formation initiale. Après une 1<sup>ère</sup> enquête réalisée lors de leur entrée à l'université en 2018, la population suivie a été arrêtée à **3218 étudiants\***.

Cette 3<sup>ème</sup> enquête porte sur leur devenir **après trois années passées** à l'université et plus particulièrement sur les étudiants qui n'ont pas repris d'inscription à l'université Rennes 2 en 2021-2022, soit **1064 étudiants**.

(\*Voir le détail des caractéristiques de notre population sur le Flash info n°70 Octobre 2019)

Cohorte 2018-2019



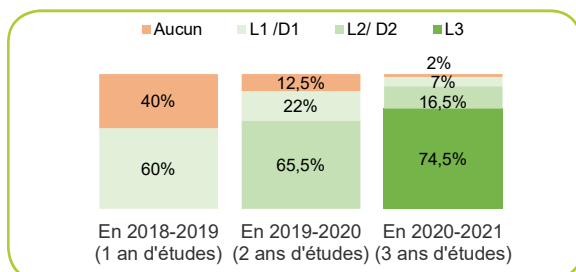
### Le taux de sortie après 3 ans diffère en fonction du type d'UFR ...

UFR	1 <sup>ère</sup> inscription annulée	Sortants après 1 an	Sortants après 2 ans	Sortants après 3 ans	Toujours inscrits à Rennes 2
UFR Sc Humaines	1,5%	25%	10%	39%	24,5%
UFR ALC	3%	33%	11%	30%	23%
UFR Langues	1%	27%	15%	33%	24%
UFR Sc Sociales	3%	28%	10.5%	28%	30.5%
UFR STAPS	1,5%	18,5%	11%	39%	30%

Pour les sortants 3 ans uniquement, les UFR Sciences humaines et STAPS comptent le taux de départ le plus important (avec 39%).

Les étudiants de l'UFR Sciences sociales sont les moins touchés par les départs avec un taux de «sortants» de 28%.

### Niveau de diplôme le plus élevé après 3 années d'études Résultats obtenus à partir des 1900 étudiants qui ont étudiés au moins 3 ans à l'université

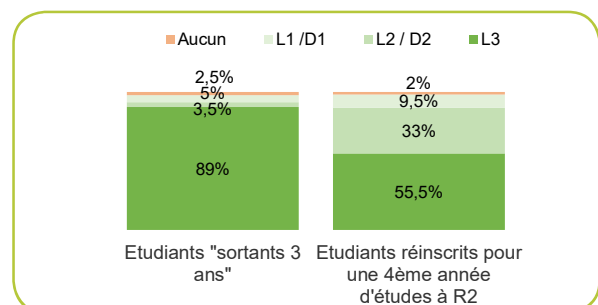


➔ **89%** des étudiants qui ont quitté l'université Rennes 2 après 3 ans, ont validé leur 3<sup>ème</sup> année de Licence.

➔ **55.5%** des étudiants qui se sont réinscrits à l'université Rennes 2 pour une 4<sup>ème</sup> année d'études ont obtenu leur 3<sup>ème</sup> année de Licence.

➔ En 2018-2019, 3 étudiants sur 5 (**60%**) valident leur 1<sup>ère</sup> année de Licence.

➔ En 2020-2021, parmi les étudiants qui ont réalisé 3 années d'études, **74.5%** obtiennent leur 3<sup>ème</sup> année de Licence.



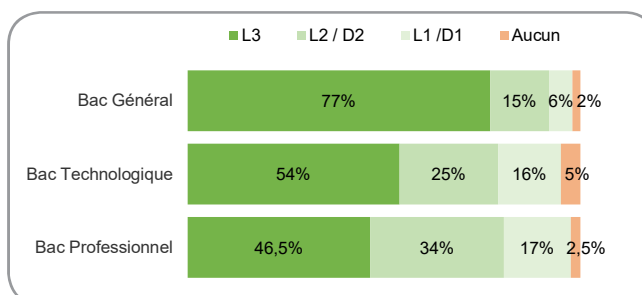
## La validation de la 3<sup>ème</sup> année de Licence diffère en fonction de plusieurs critères ...

### → La validation de la L3 diffère en fonction du genre

79% des femmes obtiennent leur 3<sup>ème</sup> année de Licence contre 66% des hommes.

### → en fonction du type de Bac

77% des étudiants titulaires d'un bac Général ont validé leur 3<sup>ème</sup> année de Licence (vs. 54% des étudiants titulaires d'un Bac Technologique et 46,5% d'un Bac Professionnel).



### → en fonction des choix et projets d'études

74% des étudiants qui avaient fait de l'université Rennes 2 leur 1<sup>er</sup> choix post bac, ont validé leur 3<sup>ème</sup> année de Licence (vs. 78% des étudiants qui n'avaient pas choisi l'université comme 1<sup>er</sup> choix post bac).

75% des étudiants qui avaient un projet professionnel en entrant à l'université ont validé leur 3<sup>ème</sup> année de Licence contre 72,5% des étudiants qui n'avaient pas de projet professionnel.

### → en fonction du niveau de diplôme

Les étudiants qui ont le souhait d'obtenir une Licence professionnelle ou un Master 2 sont respectivement 89% et 77% à valider leur 3<sup>ème</sup> année de Licence.

Par contre, seuls 25% des étudiants qui n'envisageaient aucun niveau de diplôme à l'université obtiennent leur 3<sup>ème</sup> année de Licence et 63% de ceux qui souhaitaient obtenir uniquement une 1<sup>ère</sup> année de Licence.

Ainsi, plus l'étudiant a l'objectif de valider un diplôme élevé, plus il valide sa 3<sup>ème</sup> année de Licence à l'université.

## 👁 Zoom sur les 26% d'étudiants réinscrits à Rennes 2 en 2021-2022 (n=836)

Près de 50% étudiants poursuivent leurs études à l'université Rennes 2 en 1<sup>ère</sup> année de Master.

► 55,5% des étudiants qui se sont réinscrits pour une 3<sup>ème</sup> année d'études à l'université ont validé leur 3<sup>ème</sup> année de Licence. 86% d'entre eux s'inscrivent en 1<sup>ère</sup> année de Master et 1% en DU. 5%, 4,5% et 3,5% se réinscrivent respectivement en 3<sup>ème</sup>, 2<sup>ème</sup> et 1<sup>ère</sup> année de Licence.

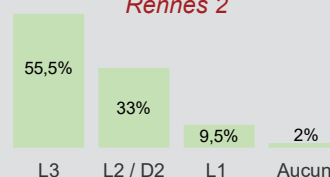
33% des étudiants ont obtenu leur 2<sup>ème</sup> année de Licence ou de DEUST. 98% d'entre eux s'inscrivent en 3<sup>ème</sup> année de Licence et 0,5% en Master 1. 0,5% se réinscrit en 2<sup>ème</sup> année de Licence et 1% en 1<sup>ère</sup> année de Licence.

9,5% ont obtenu leur 1<sup>ère</sup> année de Licence ou de DEUST. 35% d'entre eux s'inscrivent en 3<sup>ème</sup> année de Licence (car ils ont partiellement validé leur 2<sup>ème</sup> année et doivent repasser un ou deux modules en même temps que leur année de L3), 62,5% se réinscrivent en 2<sup>ème</sup> année de Licence, 2,5% s'inscrivent dans une autre 1<sup>ère</sup> année de Licence.

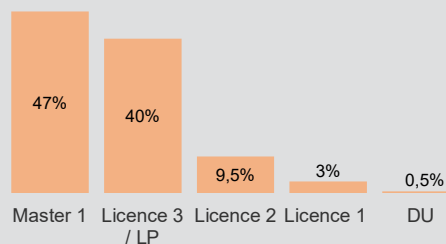
2% des étudiants n'ont rien validé. Parmi eux, 13% s'inscrivent en 3<sup>ème</sup> année de Licence\* (ces étudiants ont partiellement validé leur L1 et ont la possibilité de s'inscrire en L2), 47% en 2<sup>ème</sup> année et 40% se réinscrivent en 1<sup>ère</sup> année de Licence..

► Les étudiants titulaires d'un Bac général sont plus nombreux à valider leur 3<sup>ème</sup> année de Licence que les étudiants titulaires d'un Bac Technologique ou Professionnel (respectivement 58,5% vs. 34,5% et 26%).

Résultats de la 3<sup>ème</sup> année d'études pour les étudiants réinscrits à Rennes 2



En quoi se sont-ils réinscrits en 2021-2022 pour leur 4<sup>ème</sup> année à Rennes 2



# Profil des étudiants non réinscrits à Rennes 2 l'année suivante (en 2021-2022)

(Résultats obtenus à partir des 1064 étudiants non-réinscrits en 2021-2022 à l'université Rennes 2)

## 33% quittent l'université Rennes 2 après 3 années d'études (soit 1064 étudiants)



**71% Femme et 29% Homme**  
(Cependant proportionnellement à leur nombre, 36% des femmes et 27.5% des hommes quittent l'université Rennes 2 après 3 ans).

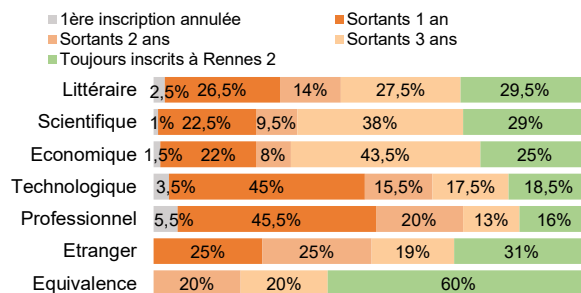
**53% Boursier et 47% Non boursier**  
(Mais sur l'ensemble de la cohorte de départ, 76.5% des non boursier et 72% des boursiers ont quitté l'université Rennes 2 après 1, 2 ou 3 ans).

## Différents facteurs semblent influencer le départ de l'université ...

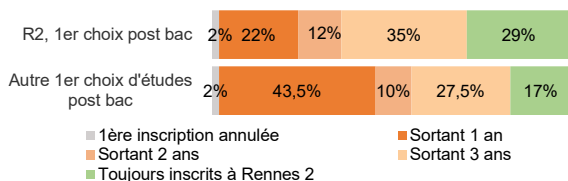
### Le type de Bac

Les taux de départ après 1, 2 ou 3 ans des titulaires d'un Bac Professionnel ou Technologique sont les plus élevés (84% et 81.5%).

Les titulaires d'un bac Général sont 72.5% à avoir quitté l'université après 1, 2 ou 3 ans. Cependant des différences s'observent selon les Bacs. Ainsi 75% des étudiants titulaires d'un Bac ES quittent l'université (vs. 70.5% d'un Bac L et 71% d'un Bac S)



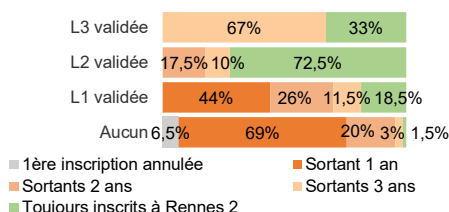
### Leur premier choix d'études



Le choix post Bac semble influencer le départ de l'université. En effet, 83% des étudiants qui n'avaient pas choisi de venir à l'université en 1<sup>er</sup> choix post bac ont quitté l'université après 1, 2 ou 3 ans.

A l'inverse, 29% des étudiants qui avaient choisi l'université Rennes 2 comme 1<sup>er</sup> choix sur Parcoursup ont renouvelé leur inscription pour une quatrième année d'études.

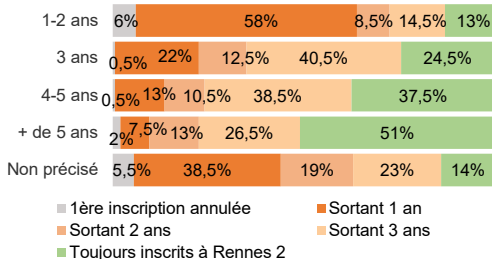
### Résultats après 1 ou 2 ou 3 ans d'études



98.5% des étudiants qui n'ont rien validé ont quitté l'université après 1, 2 ou 3 ans.

A l'inverse, 72.5% des étudiants qui ont obtenu leur 2<sup>ème</sup> année de Licence et 33% la 3<sup>ème</sup> année de Licence se sont réinscrits à l'université Rennes 2 pour une 4<sup>ème</sup> année d'études.

### Le nombre d'années souhaité à Rennes 2

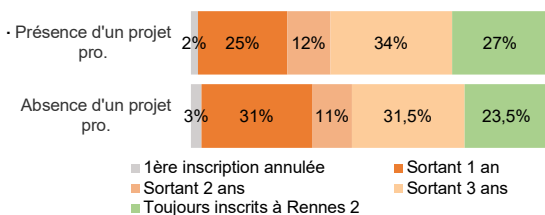


Les étudiants qui avaient le projet de rester à l'université 1 ou 2 ans maximum sont 87% à quitter l'université au bout d'une, deux ou trois années d'études à l'université Rennes 2.

75.5% des étudiants qui souhaitaient rester 3 ans à l'université ont arrêté leurs études universitaires à Rennes 2 après 1, 2 ou 3 ans.

Le taux de départ des étudiants qui avaient pour projet de rester 4 ou 5 ans à l'université est plus faible avec 62.5% de départ.

### Le projet professionnel



Les étudiants qui avaient un projet professionnel sont 73% à arrêter leurs études à Rennes 2 après 1, 2 ou 3 années d'études.

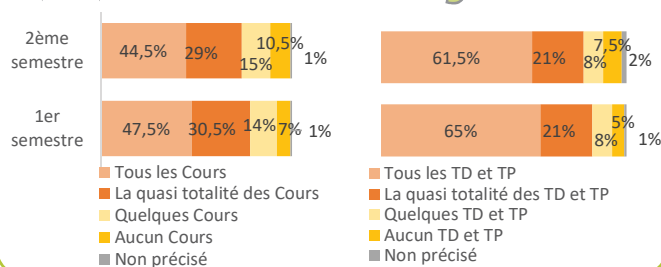
Parmi ceux qui n'avaient pas de projet professionnel en entrant à l'université sont 76.5% à avoir quitté l'université au bout d'une, deux ou trois années.

# Pendant leur 3<sup>ème</sup> année de Licence à Rennes 2 (en 2020-2021)

Les résultats suivants portent sur les 833 étudiants non réinscrits à l'université Rennes 2 et ayant répondu à l'enquête

## NOUS LEUR AVONS DEMANDÉ...

### Avez-vous assisté aux cours magistraux ?

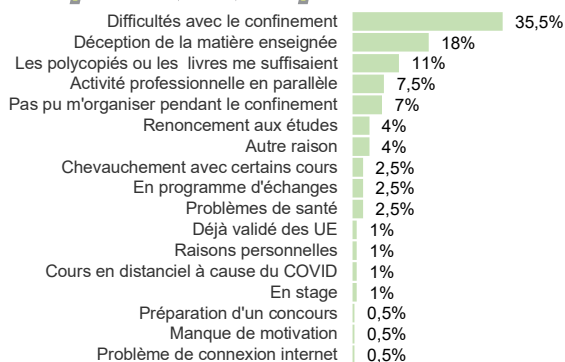


### → La présence en cours

Lors du 1<sup>er</sup> semestre, **78%** des étudiants déclarent assister à tous les cours ou à la quasi-totalité des cours magistraux et **86%** à tous ou à la quasi totalité des cours de TD ou TP.

A l'inverse, lors du 2<sup>ème</sup> semestre, ces taux chutent respectivement à **73.5%** et **82.5%**.

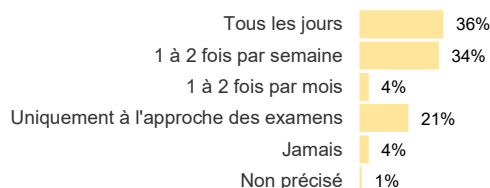
### Pourquoi n'avez-vous pas assisté aux cours ?



### → Les raisons du manque d'assiduité

Parmi les principales raisons évoquées, **35.5%** des étudiants ont eu des difficultés avec le confinement, **18%** sont déçus de la matière enseignée et **11%** estiment que les polycopiés ou les livres étaient suffisants.

### Quelle était votre fréquence de travail ?

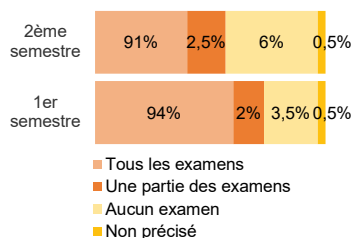


### → La fréquence de travail

**36%** travaillent tous les jours et **34%** 1 à 2 fois par semaine.

A l'inverse, **21%** des étudiants déclarent travailler uniquement à l'approche des examens.

### Quels examens avez-vous passés ?



### → La présence aux examens

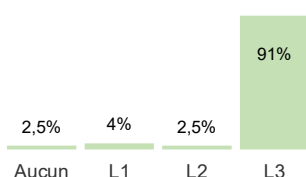
**94%** des étudiants se sont présentés à tous les examens au 1<sup>er</sup> semestre. Ce taux diminue légèrement pour les examens du second semestre (**91%**).

De même, le taux d'étudiants à ne se présenter à aucun examen augmente entre le 1<sup>er</sup> et le 2<sup>ème</sup> semestre, passant de **3.5%** à **6%**.

**93%** des femmes ont passé tous les examens du 2<sup>ème</sup> semestre (vs. **87%** des hommes).

**! 37%** des étudiants n'ont pas passé les examens car ils avaient abandonné leurs études.

### Quel niveau de diplôme le plus élevé avez-vous après 3 ans d'études ?



### → Diplôme le plus élevé après 3 années d'études

**91%** des étudiants ont quitté l'université en ayant validé une 3<sup>ème</sup> année de Licence.

# Les raisons de la sortie

## → La formation (34.5%)

Parmi eux, **34%** déclarent une formation non enseignée à l'université Rennes 2, **22%** ont été admis dans une formation hors Rennes 2 plus adaptée à leur projet et **9%** que la formation ne correspondait plus à leurs attentes.

## → Changement d'orientation (19%)

Parmi eux, **près de 70%** des étudiants quittent l'université car ils ont été admis dans une formation sélective, **6%** car ils s'étaient inscrits à l'université par défaut et autant car ils ont réussi un concours.

## → Changement professionnel (11%)

**45%** des étudiants pensent que leur formation de Licence n'était pas adaptée à leur projet professionnel. **43%** des étudiants souhaitent entrer dans la vie active.

## → La crise sanitaire (9%)

**46.5%** des étudiants ont déclaré avoir eu des difficultés pour suivre les cours à distance, **32.5%** évoquent des difficultés personnelles pendant ce confinement. **9%** ont eu des difficultés pour trouver un stage.

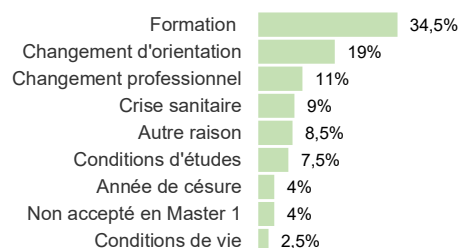
## → Conditions d'études (7.5%)

**1/3** des étudiants évoquent le manque d'encadrement ou de suivi de la part des enseignants et **14%** des difficultés administratives.

## → Les conditions de vie (2.5%)

Les raisons personnelles, des difficultés pour articuler leurs études et leur vie personnelle, le sentiment d'isolement ou d'anonymat et des problèmes financiers sont les principales raisons concernant les conditions de vie de l'étudiant.

### Pourquoi avez-vous quitté Rennes 2 ?



## Leur perception de l'année...

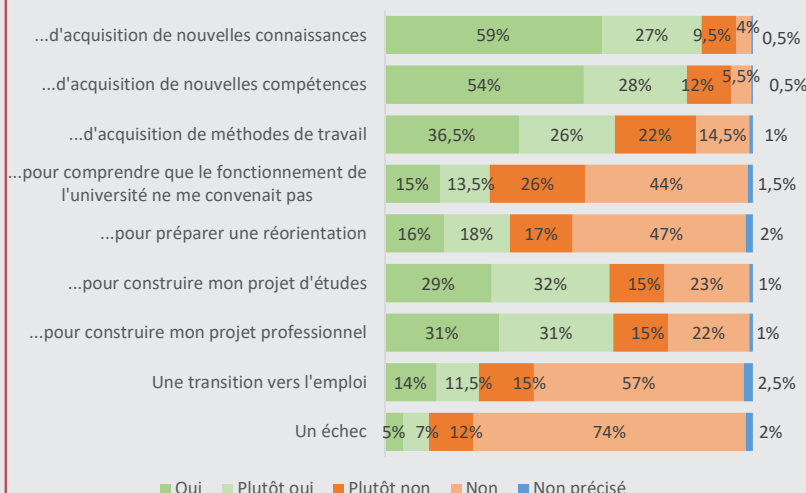
**86%** des étudiants « sortants 3 ans » déclarent avoir acquis durant cette année de nouvelles connaissances, **82%** de nouvelles compétences. **62%** ont profité de cette année à l'université pour construire leur projet professionnel et **61%** leur projet d'études.

**62.5%** des étudiants ont acquis des méthodes de travail et **34%** ont préparé une réorientation.

**28.5%** des étudiants déclarent avoir compris que le fonctionnement de l'université ne leur convenait pas et pour **12%** des étudiants, l'année réalisée à l'université fut un échec.

Enfin, pour **25.5%** des étudiants, cette année à l'université Rennes 2 a été un tremplin vers l'emploi.

### Cette année a été pour vous, une année ...



# Situation des étudiants non réinscrits à Rennes 2 en 2021-2022 (au 1<sup>er</sup> janvier 2022)

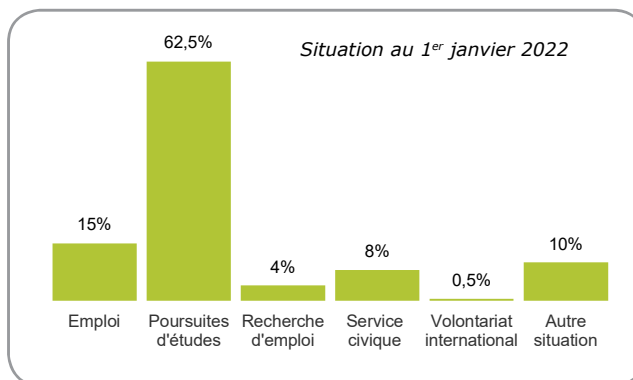
Les résultats suivant portent sur les 833 étudiants non réinscrits à l'université Rennes 2 et ayant répondu à l'enquête

**62.5%** des étudiants «sortants 3 ans» **poursuivent leurs études** après leur départ et se sont réinscrits dans un autre établissement que celui de l'université Rennes 2.

**Le taux d'emploi** est de **15%** et **4%** sont à la **recherche d'un emploi**. Notons également que **8%** des étudiants sortants sont en Service civique et **0.5%** effectuent du volontariat international.

Enfin, **10%** sont dans une autre situation (année de césure, année sabbatique, en recherche de stage, voyage à l'étranger...)

Parmi les étudiants en **recherche d'emploi**, **50%** ont le projet de **reprendre des études** (Master, Master MEEF, BTS, CAP, Diplôme d'Etat...).



## Situation selon le genre

Les femmes sont plus nombreuses que les hommes à poursuivre des études (**64%** vs. **59.5%**). Le taux d'hommes en emploi est plus élevé que celui de femmes (**21%** vs. **13%**).

## Situation selon la nature du droit d'inscription

**66.5%** des étudiants non boursiers poursuivent des études (vs. **59%** des étudiants boursiers). Ces derniers sont plus nombreux à occuper un emploi que les étudiants non boursiers (respectivement **16.5%** vs. **14%**).

## Situation selon les UFR

**74%** des étudiants de l'UFR Sciences sociales continuent leurs études (vs. **50.5%** des étudiants de l'UFR Sciences humaines). **20%** des étudiants de l'UFR STAPS sont en emploi (vs. **11%** de ceux de l'UFR Sciences sociales).

## Situation selon le niveau d'études obtenu le plus élevé

Les étudiants qui ont validé leur 3<sup>ème</sup> année de Licence sont **63.5%** à poursuivre des études contre **43%** des étudiants qui n'ont rien validé. Ces derniers sont **33%** à occuper un emploi et **5%** à en rechercher un.

# 62.5% POURSUIVENT LEURS ETUDES DANS UN AUTRE ETABLISSEMENT

Les résultats suivants portent sur les étudiants en poursuite d'études dans un autre établissement, soit 62.5% de la population des sortants 3 ans » (n = 521)

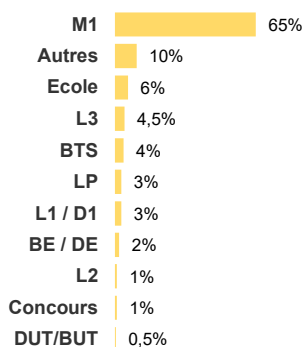


**64% des femmes** poursuivent des études (vs. **59.5%** des hommes).

**64%** des étudiants qui **n'avaient pas choisi Rennes 2 en 1<sup>er</sup> choix post bac** sont en études dans un autre établissement (vs. **62%** de ceux qui avaient choisi l'université Rennes 2).

**63%** des étudiants qui **avaient un projet professionnel** à l'entrée à l'université poursuivent des études (vs. **61%** qui n'en n'avaient pas).

## Les formations suivies en Janvier 2022



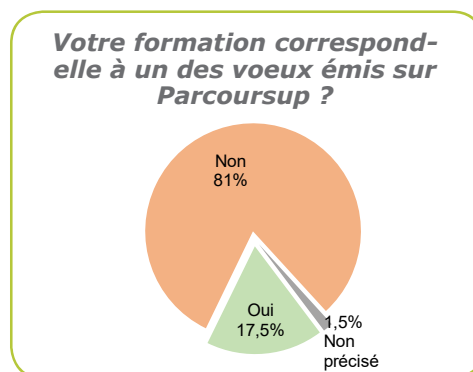
- ➔ **65%** s'inscrivent en 1<sup>ère</sup> année de Master, **7.5%** une **3<sup>ème</sup> année de Licence** (générale ou professionnelle), **1%** en 2<sup>ème</sup> année de Licence et **3%** en 1<sup>ère</sup> année de Licence ou de DEUST dans une autre université.
- ➔ **4.5%** s'inscrivent dans des formations courtes professionnalisantes : **BTS** ou **DUT/BUT**.
- ➔ **6%** se sont inscrits dans des **écoles** (école de Communication, de Commerce, de Design Graphique ...).
- ➔ **2%** poursuivent leurs études dans le but d'obtenir un **Diplôme ou Brevet d'Etat** (masseur kinésithérapeute, psychomotricien, ambulancier...).
- ➔ **10%** se sont inscrits dans des **formations plus spécialisées** (CAP, Diplôme universitaire DU, Bachelor, BPJEPS, DEM..)
- ➔ **1%** prépare des **concours** (Arts appliqués, Arts digitales, Journalisme, diplôme d'interprète...)

## → La poursuite d'études varie selon les choix Parcoursup

**17.5%** des étudiants ont repris des études qui correspondent à un des vœux émis sur le site Parcoursup lorsqu'ils étaient en Terminale.

**17%** des étudiants titulaires d'un bac Général poursuivent des études en lien avec leur choix d'études post bac émis lorsqu'ils étaient en Terminal (vs. **31%** de ceux qui ont un bac Technologique).

**19%** des femmes poursuivent des études en lien avec un des choix de Parcoursup contre **13%** des hommes.



## → La poursuite d'études varie en fonction du type de Bac

**64%** des étudiants titulaires d'un bac Général poursuivent des études après avoir quitté l'université contre **52%** des étudiants titulaires d'un Bac Technologique et **38.5%** un Bac Professionnel.

**67%** des étudiants titulaires d'un Bac Général s'inscrivent en 1<sup>ère</sup> année de Master contre **31%** des étudiants titulaires d'un Bac Technologique.

## → Selon le genre ou la nature du droit d'inscription

Les femmes sont légèrement plus nombreuses que les hommes à poursuivre des études en 1<sup>ère</sup> année de Master (**68%** vs. **60%**).

**70%** des étudiants boursiers s'inscrivent en 1<sup>ère</sup> année de Master contre **60%** des étudiants non boursiers.

## → Selon le projet professionnel

**67%** des étudiants qui n'avaient pas de projet professionnel en entrant à l'université poursuivent leurs études en 1<sup>ère</sup> année de Master contre **64%** des étudiants qui en avaient un.


## → Selon la place de l'université Rennes 2 dans Parcoursup

**67%** des étudiants qui avaient choisi l'université Rennes 2 comme 1<sup>er</sup> choix post bac poursuivent des études en 1<sup>ère</sup> année de Master contre **58%** des étudiants qui ne souhaitaient pas intégrer l'université Rennes 2 comme 1<sup>er</sup> choix d'études post Bac.

## → La localisation des études

**37.5%** des étudiants «sortants 3 ans» poursuivent leurs études en Bretagne, notamment en Ille et Vilaine (**28%**).

**16%** étudient dans les départements limitrophes à la Bretagne (Pays de Loire et Normandie).



# 15% SONT EN EMPLOI EN JANVIER 2022

Les résultats suivants portent sur les 126 étudiants en emploi 6 mois après leur départ de l'université Rennes 2, soit 15% de la population des « sortants 3 ans »



**Femme 59.5%**  
Homme 40.5%

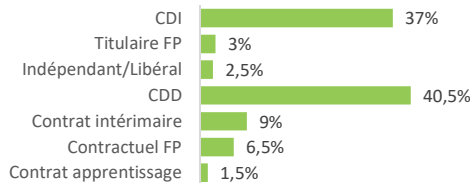
**Boursier 57%**  
Non boursier 43%

**66% (n=83) avaient un projet professionnel** avant d'entrer à l'université

**44%** avaient aussi un emploi pendant leur 3<sup>ème</sup> année d'études à l'université Rennes 2

## Le type de contrat ...

\*FP : Fonction Publique



- ➔ **57.5%** occupent un **emploi temporaire**
- ➔ **75%** travaillent à **temps plein**
- ➔ **77%** ont un statut « **d'employé** »
- ➔ **75.5%** exercent dans le **secteur privé**
- ➔ **82%** ont trouvé leur emploi dans les 3 mois suivant la sortie de l'université

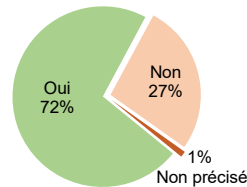
➔ **29%** ont trouvé leur emploi grâce aux candidatures spontanées, **28%** en répondants à des annonces, **16%** par le réseau familial, **12%** par agence d'intérim...

➔ **73%** des salariés travaillent en Bretagne, dont **54%** en Ile et Vilaine

➔ **1300€** Salaire net mensuel médian (sur les temps plein)

**73.5%** considèrent que leur activité professionnelle **n'est pas en adéquation** avec les études réalisées à l'université Rennes 2.

## Considérez-vous votre emploi comme un emploi d'attente, de transition ?



**72% des salariés occupent un emploi de transition**

➔ **52%** d'entre eux ont le projet de reprendre des études (Master, Master MEEF, Licence 3, concours d'entrée en école de police ou gendarmerie, formation de pompier, diplôme d'état de moniteur éducateur, BTS, CAP, intégrer EESAB...).

➔ **17.5%** cherchent un autre emploi pour les raisons suivantes : recherche un autre emploi pour obtenir un temps plein, créer son entreprise, projet d'aller travailler à l'étranger, avoir un poste avec plus de responsabilité ...

➔ **16.5%** des étudiants sont en fin de contrat de travail et considèrent donc cet emploi comme un emploi de transition.

➔ **12%** sont dans une autre situation : souhait de partir à l'étranger, dans l'attente d'un départ en PVT (permis vacances travail), recherche de stages, faire une année de césure avant de reprendre des études ...

Ces résultats sont à nuancer en raison de la spécificité de chaque Licence. Vous pouvez consulter notre étude complète sur le site de l'université Rennes 2 rubrique Formation/Orientation - S'orienter, s'informer sur les débouchés - Que deviennent les étudiants ?



Observatoire des Parcours Étudiants et de l'Insertion Professionnelle (O.P.E.I.P.)  
Chargée d'études : Delphine DOLO - Tel : 02.99.14.20.60  
e-mail : delphine.dolo@univ-rennes2.fr

IMPRESSION  
SERVICE IMPRIMERIE REPRO-  
GRAPHIE  
RENNES 2



Scanner et consultez toutes nos études en ligne  
<https://www.univ-rennes2.fr/formation/suivi-diplomes>

