

L'ENTRÉE À L'UNIVERSITÉ RENNES 2 ... (Cohorte 2018-2019* - Préambule)

Promotion
2018-2019

Cette étude porte sur les **étudiants néobacheliers 2018* inscrits en formation initiale en 1^{ère} année de licence Arts du spectacle** à l'université Rennes 2.

293 étudiants ont été interrogés par questionnaire en ligne et rappels téléphoniques. 251 ont répondu à l'enquête (soit 86% de réponses).

Ces étudiants font partie de cette nouvelle cohorte. Afin de suivre leur parcours, ils seront également interrogés à leur sortie de l'université.

**(ont été retirés de cette liste les étudiants en reprise d'études, les inscrits par le CED et les étudiants ayant annulé leur inscription).*

QUI SONT-ILS ? *calculs réalisés sur l'ensemble des répondants à l'enquête (n=251)*

Homme 40%  **60% Femme**

99.5 % sont de nationalité **française**
(0.5% de nationalité étrangère)

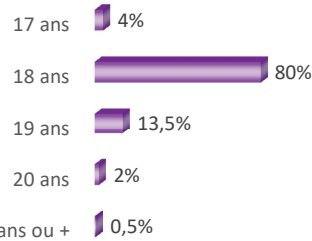
56 % ont bénéficié
d'une **bourse**

Principales PCS du Père :

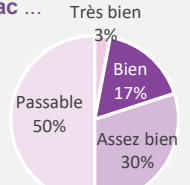
27.5% Cadre supérieur
23% Employé
15% Profession intermédiaire
11.5% Ouvrier
9% Artisan commerçant
7% Sans emploi..

→ L'âge d'obtention du bac ...

84% ont obtenu leur bac à **18 ans** ou moins

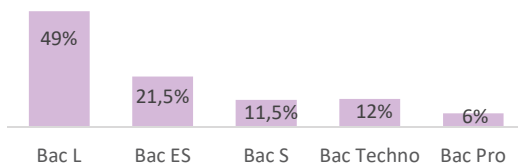


50% ont obtenu une mention au bac ...



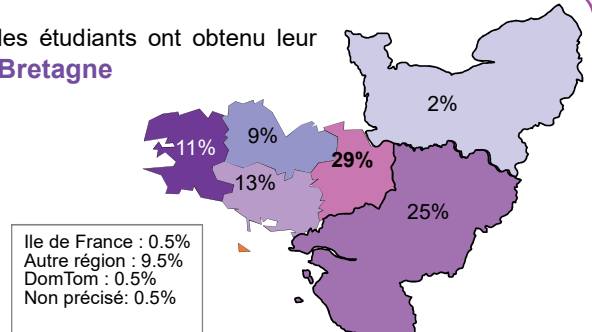
→ Le type de bac ...

82% sont titulaires d'un **bac général**
(dont 49% un bac Littéraire)
12% ont un bac Technologique



→ Le lieu d'obtention du bac ...

62% des étudiants ont obtenu leur bac en **Bretagne**

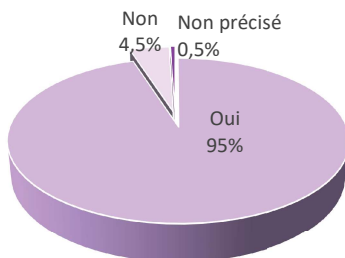


L'UNIVERSITÉ COMME 1^{ER} CHOIX POST BAC

67% des étudiants ont choisi l'université Rennes 2 comme 1^{er} choix d'études post Bac

→ La mention Arts du spectacle...

La mention Arts du spectacle correspond-elle à votre 1er choix ?

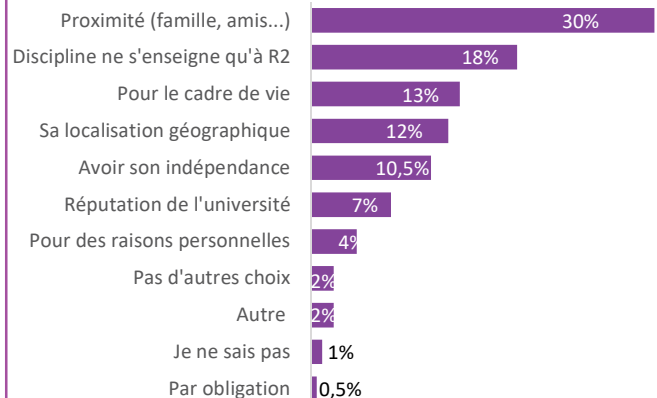


Parmi les 4.5% qui n'avaient pas choisi Arts du spectacle au départ :

- 2.5% voulaient s'inscrire en Cinéma
- 1% en Information et communication
- 0.5% en Arts plastiques
- 0.5% en Langue des signes

→ Raisons de l'inscription à Rennes 2 ...

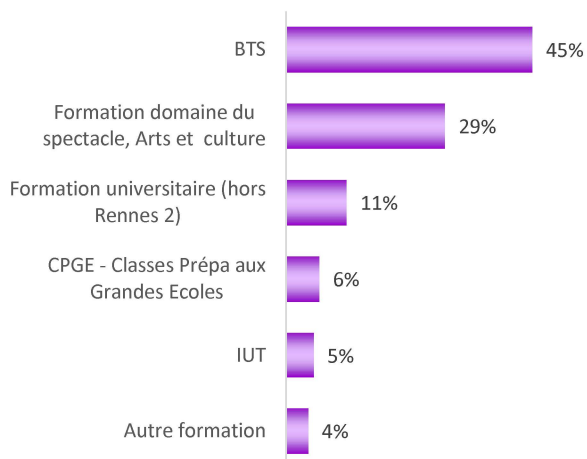
Pourquoi avez-vous choisi l'université Rennes 2 ?



AUTRE 1^{ER} CHOIX POST BAC

33% des étudiants avaient un autre 1^{er} choix d'études post bac

Autre 1^{er} choix...

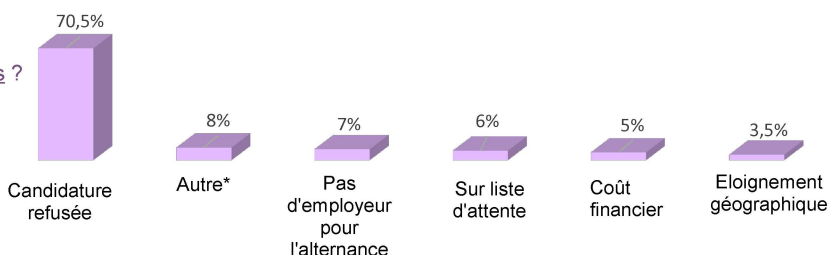


Les principaux types d'études souhaités

- BTS Audiovisuel, BTS Métiers de l'image, BTS Communication, BTS Design
- MANAA (Mise à niveau en Arts Appliquées), DN MADE Diplôme national des Métiers d'Arts et du Design, Beaux Arts, ESRA, Conservatoire, Arts pluridisciplinaire, Réalisateur scénariste...
- Licence Arts du spectacle cinéma à la Sorbonne, Licence d'Art, Licence Arts pratique pluridisciplinaire...
- CPGE Economique et commerciale voie Economie (ECE), Prépa cinéma (Ciné sup), Hypokhâgne...
- DUT MMI (Métiers du multimédia et d'Internet), DUT Image et son...
- Ecole de commerce, Concours d'école de cinéma

Pourquoi n'avez-vous pas suivi votre 1^{er} voeu d'études ?

* Autre : Accepté(e) trop tard, pas trouvé de logement, problèmes administratifs, changement d'avis, souhait de faire une année de transition...



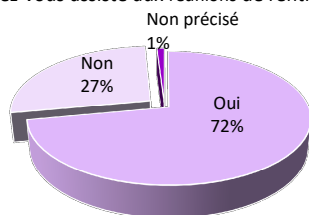
RAISONS DE L'INSCRIPTION À L'UNIVERSITÉ RENNES 2 (sur l'ensemble des étudiants)

- 41% : Par intérêt pour la filière ou les matières enseignées
- 18% : Acquérir une solide culture générale
- 8% : Découvrir l'environnement universitaire
- 8% : Débouchés professionnels
- 7.5% : Me laisser 1 an pour mûrir mon projet professionnel
- 4.5% : Préparer un concours
- 4.5% : Suite logique de la série du bac
- 4% : Patienter avant l'entrée dans une filière sélective l'année suivante
- 1.5% : Par défaut
- 1.5% : Choix imposé ou conseillé par entourage ou professionnel
- 1% : Autres raisons (Portes ouvertes)
- 0.5% : Par sécurité en parallèle inscription en classe prépa

RENTÉE UNIVERSITAIRE

Conditions de rentrée...

Avez-vous assisté aux réunions de rentrée ?

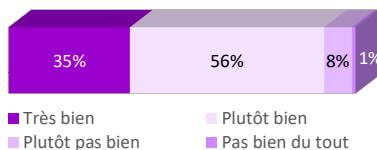


72% des étudiants ont participé aux réunions de rentrée

Les principales raisons de la non présence aux réunions de rentrée sont : le manque d'information, pas encore inscrit dans cette filière, ...

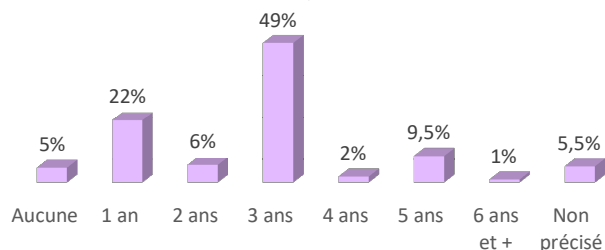
Comment s'est passée votre rentrée universitaire ?

91% des étudiants ont passé une bonne rentrée universitaire




Projet d'études...

Nombre d'années souhaitées passer à l'université Rennes 2



49% des étudiants envisagent d'étudier 3 ans à l'université Rennes 2.

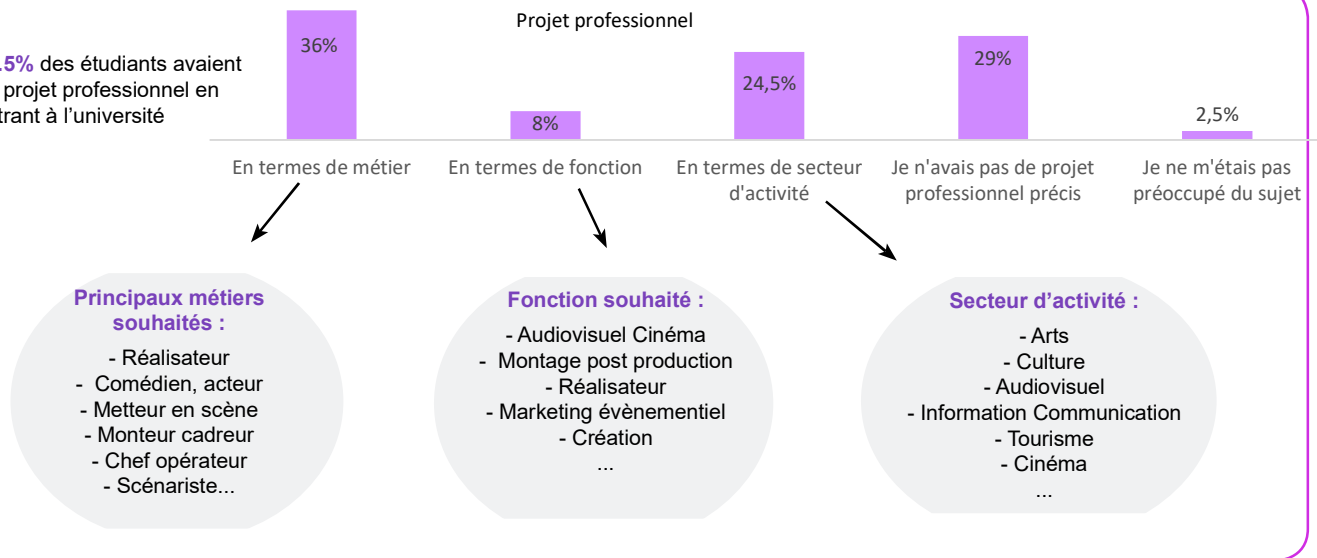
Niveau d'études final souhaité



PROJET PROFESSIONNEL

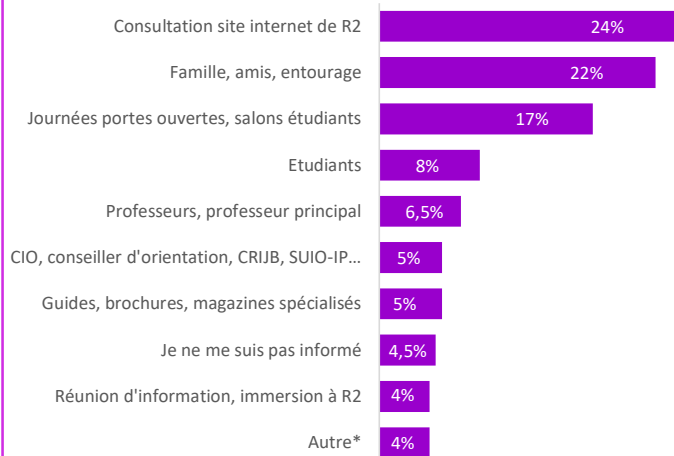
Types de projet professionnel...

68.5% des étudiants avaient un projet professionnel en entrant à l'université



REPRÉSENTATION DE L'UNIVERSITÉ

Moyens pour choisir l'université...

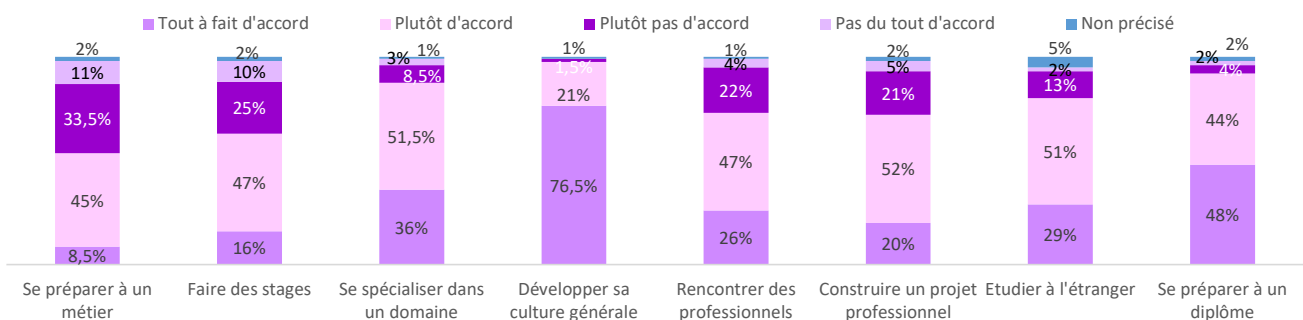


Représentation de la vie à l'université...

Autonomie dans le travail	18%
Nouvelle organisation du temps	14%
Indépendance vis à vie de la famille	14%
Lieu d'échanges et de rencontres	12,5%
Acquérir des connaissances dans des disciplines	11%
Source d'épanouissement	6%
Manque de relations avec les enseignants	4,5%
Source de stress	4%
Anonymat, isolement	3,5%
Manque de contacts avec les autres étudiants	3%
Autre	2,5%
Travailler seul	2%
Disponibilité des enseignants	2%
Interaction étudiants/enseignants pendant les cours	2%
Travailler en groupe	1%

Avis sur les études à l'université...

Etudier à l'université Rennes 2 permet de ...

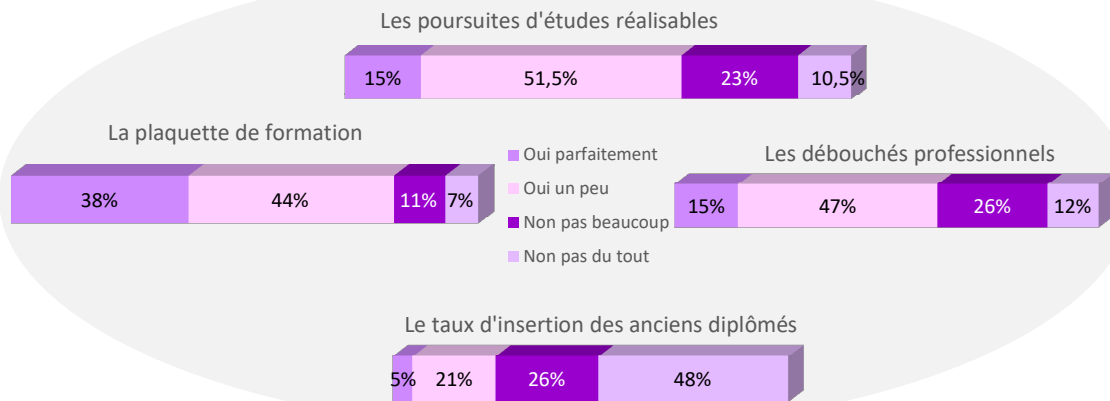


97.5% des étudiants souhaitent développer leur culture générale, 92% se préparer à un diplôme et 87.5% se spécialiser dans un domaine...



► Avis sur les études à l'université...

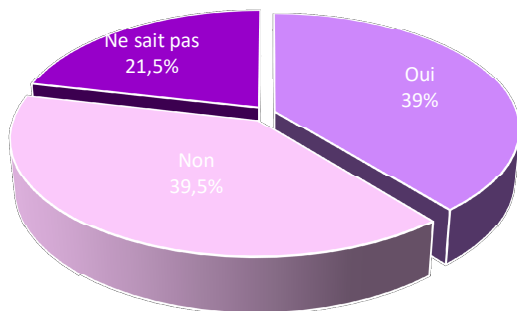
Concernant la mention dans laquelle vous venez de vous inscrire, connaissez-vous ...



CONDITIONS DE VIE

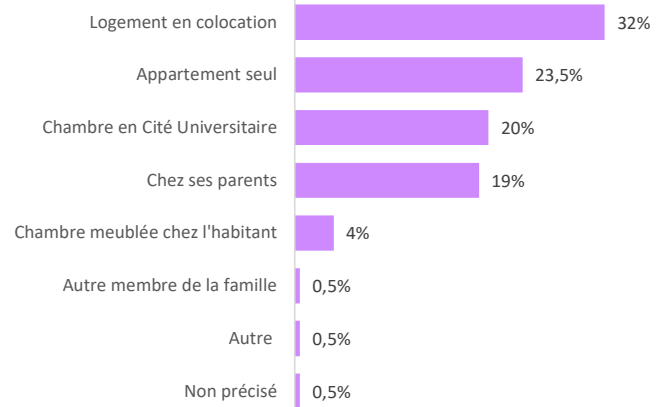
► Activité salariée...

Durant la 1^{ère} année de Licence, envisagez-vous d'exercer une activité salariée en parallèle à vos études ?



39% des étudiants ont le projet d'avoir un emploi étudiant pendant leur 1^{ère} année universitaire.

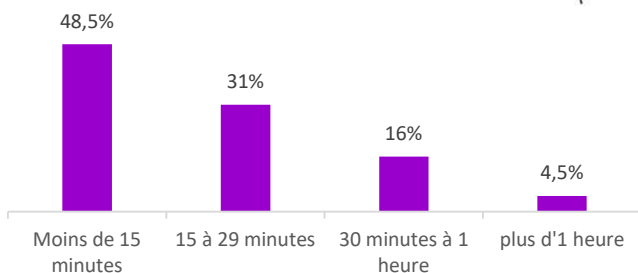
► Logement...



32% des étudiants habitent dans un appartement en colocation et **23.5%** dans un appartement seul lors de cette 1^{ère} année de Licence.

► Temps de trajet domicile université...

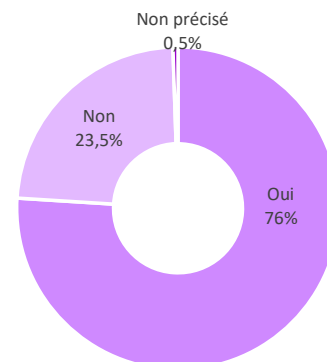
Durée du trajet entre le domicile et l'université



79.5% des étudiants mettent moins de 30 mn pour aller à l'université de leur domicile. Ils sont **48.5%** à effectuer ce trajet en moins de 15 mn.

► Entourage de l'étudiant..

Avez-vous des personnes de votre entourage qui sont allées à l'université ?



76% des étudiants ont une connaissance qui est déjà allée à l'université (principalement des amis, leur frère ou leur soeur, ou leurs parents).

