

## L'ENTRÉE À L'UNIVERSITÉ RENNES 2 ... (Cohorte 2018-2019\* - Prémabule)

Promotion  
2018-2019

Cette étude porte sur les **étudiants néobacheliers 2018\* inscrits en formation initiale en 1<sup>ère</sup> année de licence Sociologie** à l'université Rennes 2.

163 étudiants ont été interrogés par questionnaire en ligne et rappels téléphoniques. 142 ont répondu à l'enquête (soit 87% de réponses).

Ces étudiants font partie de cette nouvelle cohorte. Afin de suivre leur parcours, ils seront également interrogés à leur sortie de l'université.

*\*(ont été retirés de cette liste les étudiants en reprise d'études, les inscrits par le CED et les étudiants ayant annulé leur inscription).*

### QUI SONT-ILS ? calculs réalisés sur l'ensemble des répondants à l'enquête (n=142)

**Homme 24%**  **76% Femme** 

**97%** sont de nationalité **française**  
(3% de nationalité étrangère)

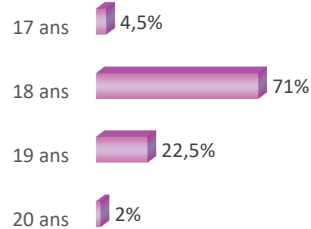
**58.5%** ont bénéficié  
d'une **bourse**

Principales PCS du Père :

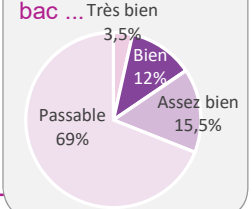
**24% Employé**  
19% Ouvrier  
17% Cadre supérieur  
15.5% Profession intermédiaire  
10% Sans emploi  
5% Artisan commerçant...

#### → L'âge d'obtention du bac ...

**75.5%** ont obtenu leur bac à **18 ans** ou moins

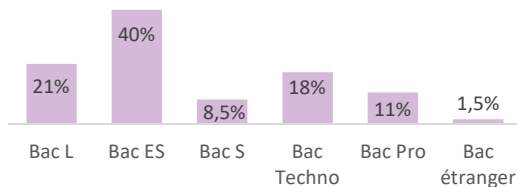


**31%** ont obtenu  
une **mention au  
bac ...**




#### → Le type de bac ...

**69.5%** sont titulaires d'un **bac général**  
(dont 40% un bac Economique)  
18% ont un bac Technologique



#### → Le lieu d'obtention du bac ...

**73%** des étudiants ont obtenu leur  
bac en **Bretagne**

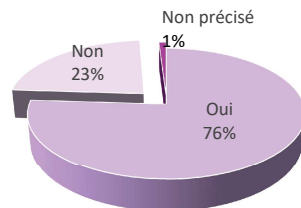


## L'UNIVERSITÉ COMME 1<sup>ER</sup> CHOIX POST BAC

**76%** des étudiants ont choisi l'université Rennes 2 comme 1<sup>er</sup> choix d'études post Bac

#### → La mention Sociologie ...

La mention Sociologie correspond-elle à votre 1<sup>er</sup> choix ?

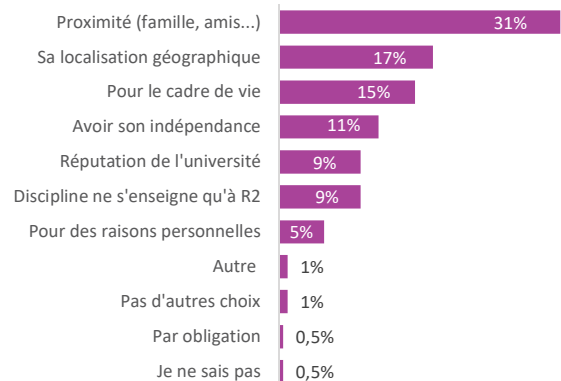


Parmi les 23% qui n'avaient pas choisi Sociologie au départ :

- 11% voulaient s'inscrire en Sciences de l'éducation
- 7% en Psychologie
- 1% en STAPS
- 1% en Philosophie
- 1% en Arts du spectacle
- 1% en Géographie
- 1% en études arabes

#### → Raisons de l'inscription à Rennes 2 ...

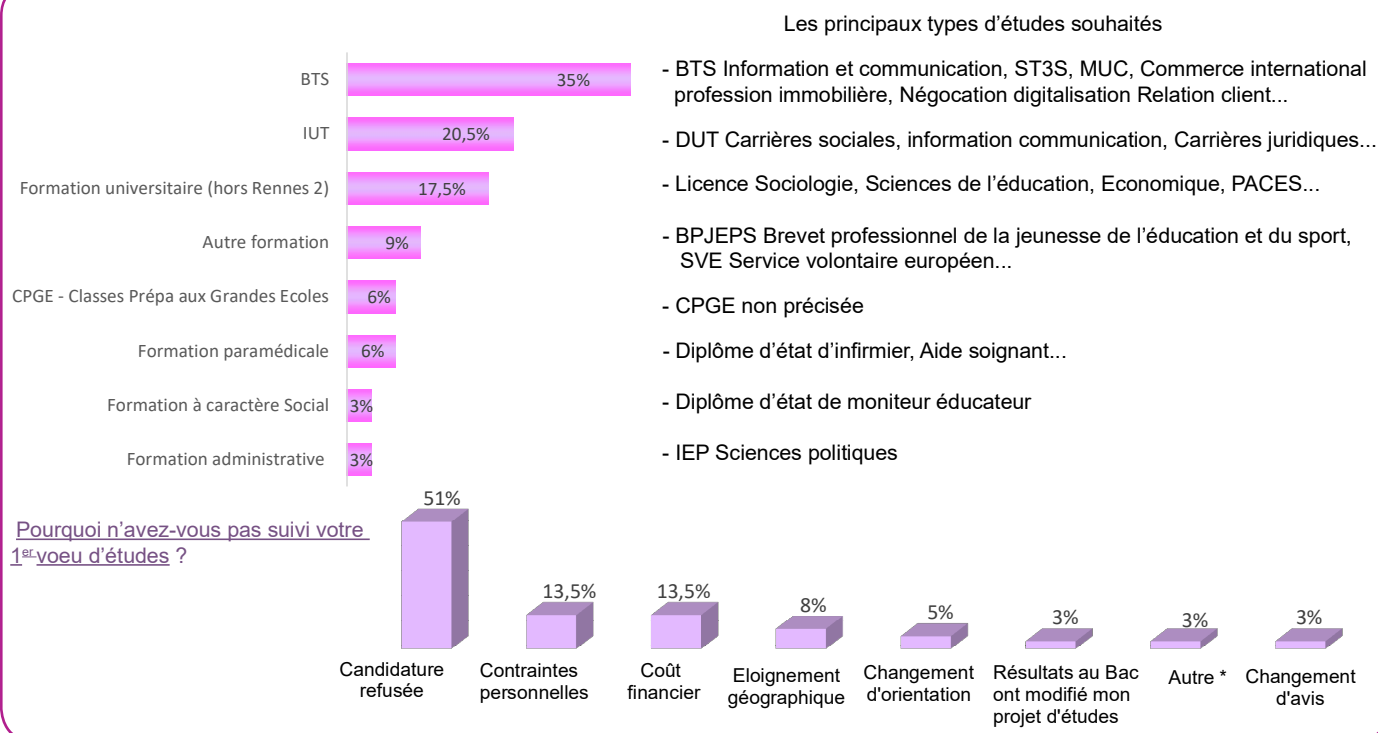
Pourquoi avez-vous choisi l'université Rennes 2 ?



## AUTRE 1<sup>ER</sup> CHOIX POST BAC

**24%** des étudiants avaient un autre 1<sup>er</sup> choix d'études post bac

### Autre 1<sup>er</sup> choix d'études...



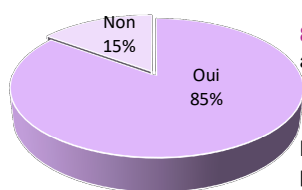
## RAISONS DE L'INSCRIPTION À L'UNIVERSITÉ RENNES 2 (sur l'ensemble des étudiants)

- 38% : Par intérêt pour la filière ou les matières enseignées
- 12% : Suite logique de la série du bac
- 11% : Acquérir une solide culture générale
- 7.5% : Me laisser 1 an pour mûrir mon projet professionnel
- 7.5% : Découvrir l'environnement universitaire
- 7% : Préparer un concours
- 6% : Débouchés professionnels
- 5% : Par défaut
- 3% : Choix imposé ou conseillé par entourage ou professionnel
- 2% : Autres raisons
- 1% : Patienter avant l'entrée dans une filière sélective l'année suivante

## RENTÉE UNIVERSITAIRE

### Conditions de rentrée...

Avez-vous assisté aux réunions de rentrée ?

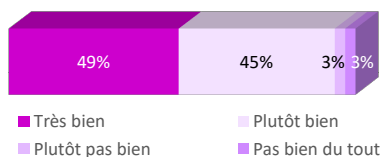


**85%** des étudiants ont participé aux réunions de rentrée

Les principales raisons de la non présence aux réunions de rentrée sont : pas encore inscrit dans cette filière, pas disponible, manque d'informations, en emploi ...

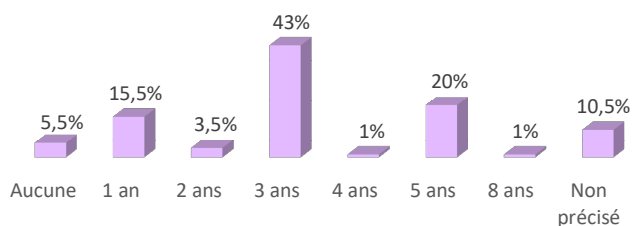
**94%** des étudiants ont déclaré avoir passé une bonne rentrée universitaire

Comment s'est passée votre rentrée universitaire ?



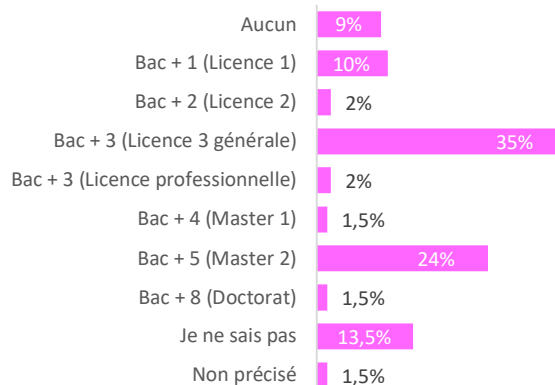
### Projet d'études...

Nombre d'années souhaitées passer à l'université Rennes 2



**Plus de 40%** des étudiants envisagent d'étudier 3 ans à l'université Rennes 2.

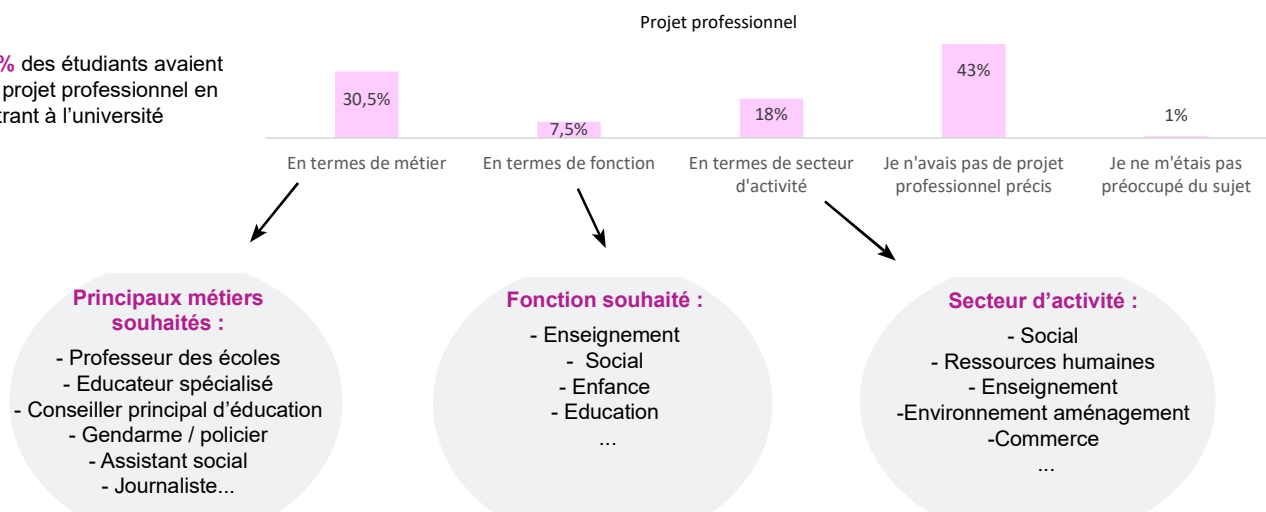
Niveau d'études final souhaité



## PROJET PROFESSIONNEL

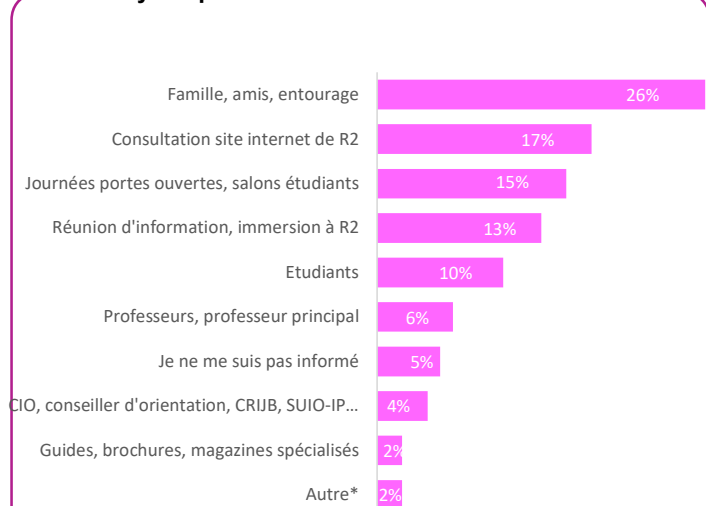
### Types de projet professionnel...

56% des étudiants avaient un projet professionnel en entrant à l'université



## REPRÉSENTATION DE L'UNIVERSITÉ

### Moyens pour choisir l'université...

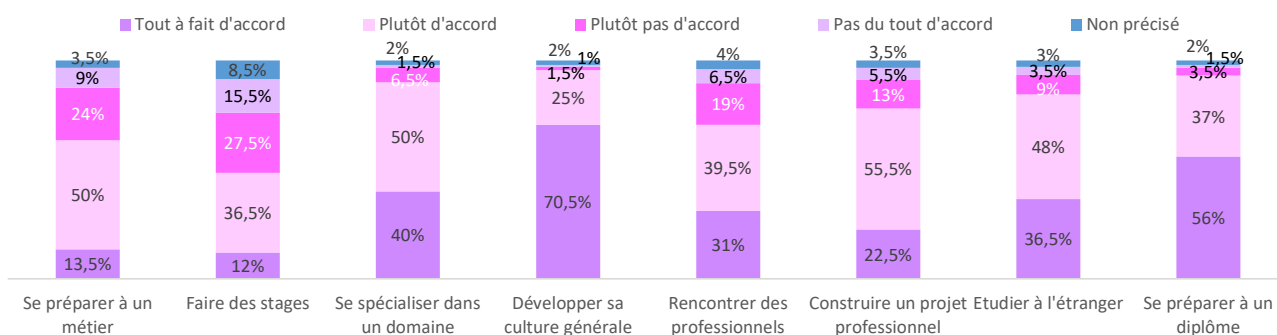


### Représentation de la vie à l'université...

Autonomie dans le travail	21%
Nouvelle organisation du temps	17%
Indépendance vis à vis de la famille	13%
Lieu d'échanges et de rencontres	11%
Source de stress	6%
Acquérir des connaissances dans des disciplines	6%
Travailler seul	5%
Source d'épanouissement	5%
Travailler en groupe	4%
Manque de relations avec les enseignants	3,5%
Autre (nouveau mode de vie, lieu de culture...)	3%
Anonymat, isolement	2%
Manque de contacts avec les autres étudiants	1,5%
Disponibilité des enseignants	1%
Interaction étudiants/enseignants pendant les cours	1%

### Avis sur les études à l'université...

Etudier à l'université Rennes 2 permet de ...

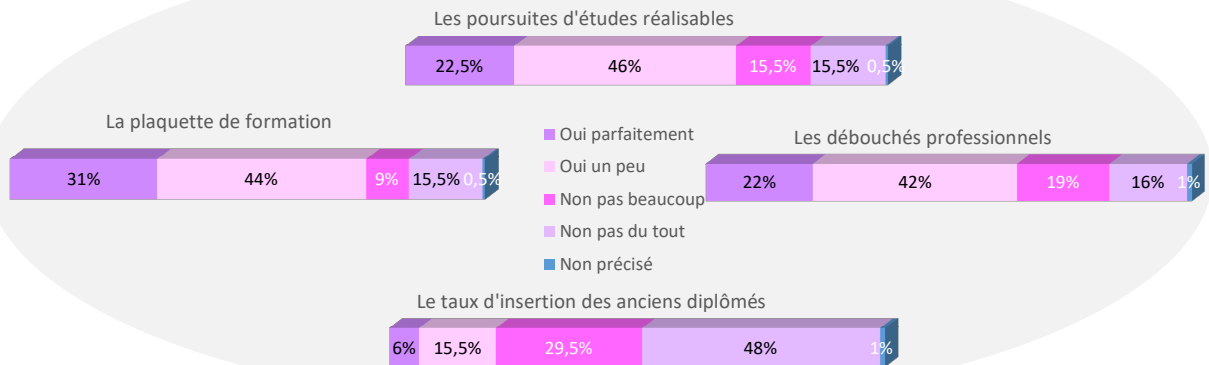


95,5% des étudiants souhaitent développer leur culture générale, 93% se préparer à un diplôme et 90% se spécialiser dans un domaine.



## ► Avis sur les études à l'université...

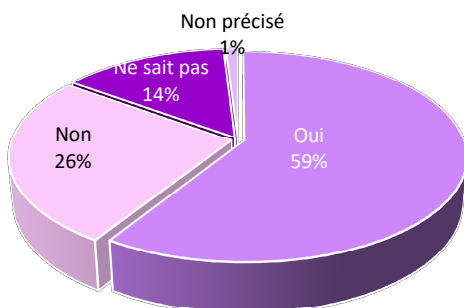
Concernant la mention dans laquelle vous venez de vous inscrire, connaissez-vous ...



## CONDITIONS DE VIE

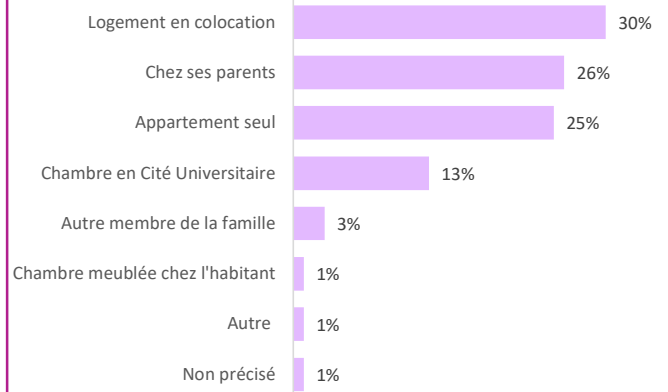
### ► Activité salariée...

Durant la 1<sup>ère</sup> année de Licence, envisagez-vous d'exercer une activité salariée en parallèle à vos études ?



**Près de 60%** des étudiants ont le projet d'avoir un emploi étudiant pendant leur 1<sup>ère</sup> année universitaire.

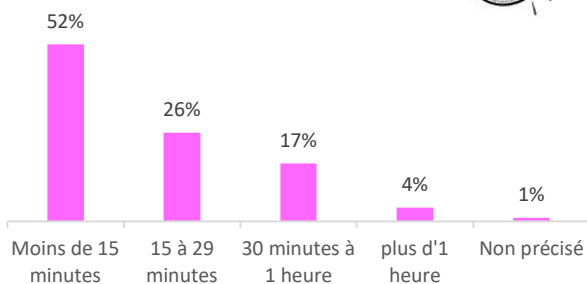
### ► Logement...



**Près d'1/3** des étudiants habitent dans un appartement en colocation et **plus d'1/4** chez leurs parents lors de cette 1<sup>ère</sup> année de Licence.

### ► Temps de trajet domicile université...

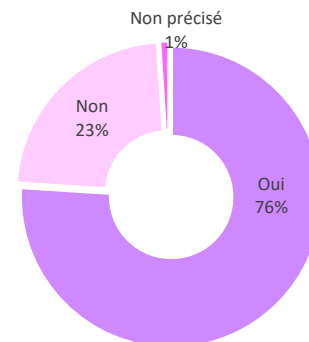
Durée du trajet entre le domicile et l'université



**78%** des étudiants mettent moins de 30 mn pour aller à l'université de leur domicile. Ils sont **52%** à effectuer ce trajet en moins de 15 mn.

### ► Entourage de l'étudiant..

Avez-vous des personnes de votre entourage qui sont allées à l'université ?



**76%** des étudiants ont une connaissance qui est déjà allée à l'université (principalement des amis, leur frère ou soeur ou leur parent).

