


DIPLÔMÉS DE DIPLÔME UNIVERSITAIRE

PROMO 2019/2020



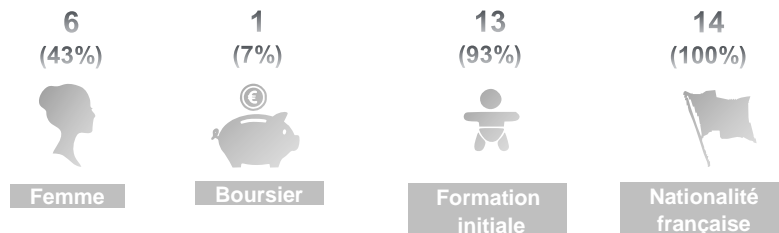
MUSICIEN INTERVENANT



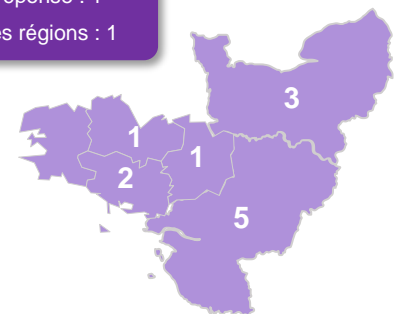
Méthodologie

Enquête lancée le 21 janvier 2022, soit 1 an et demi après l'obtention du diplôme. Le recueil des données est effectué via questionnaire en ligne et rappel téléphonique. Les analyses portent sur la population répondante.

PROFIL DES DIPLÔMÉS



► Non réponse : 1
► Autres régions : 1



86% ont un Bac général

28.5% ont eu leur Bac en Bretagne



Diplôme le plus élevé à l'entrée en D.U

Licence 3 - Musique	6
Baccalauréat - Non précisé.	1
DUT – Techniques de commercialisation	1
Autre diplôme - DU	1
Licence 3 - Biologie	1
Licence 3 – Histoire de l'Art	1
Licence 3 – Psychologie	1
Licence 3 – Marketing de vente	1
Master 2 - Biosciences	1

10 lycéens/étudiants

avant l'inscription au D.U [71%]

- 2 en emploi
- 1 en recherche d'emploi
- 1 dans une autre situation

24,5 ans

Age médian d'obtention du D.U

Mini : 21 ans - Max : 38 ans

Raisons d'inscription dans un format de D.U*

*Plusieurs réponses possibles

Obtenir un diplôme d'enseignement supérieur public	9
Faire des études sélectives	5
Faire des études courtes	4
Autre	2
Par défaut	1

BILAN SUR LA FORMATION



s'inscrivent au D.U dans l'objectif
d'acquérir de nouvelles
connaissances
[64%]

Objectifs lors de l'inscription en D.U

*Plusieurs réponses possibles

Acquérir de nouvelles connaissances	9
Accéder à une autre formation	7
Construire un nouveau projet pro.	6
Renforcer vos compétences dans votre domaine	5
Se reconverter dans un autre métier	3
Elargir vos compétences dans un autre domaine	2
S'adapter à un emploi	1
Faire reconnaître les compétences acquises	1
Obtenir une promotion	1
Autre	1

Le podium des objectifs atteints*

13

estiment que leur D.U leur a permis d'acquérir de nouvelles connaissances

[93%]



11

déclarent avoir acquis de nouvelles compétences

[79%]



11

pensent que le D.U leur a permis d'apprendre des méthodes de travail

[79%]



11

pensent que le DU leur a permis de construire un projet pro.

[79%]



* Classement réalisé à partir des colonnes « total oui » et « oui » du tableau ci-dessous

Le bilan complet

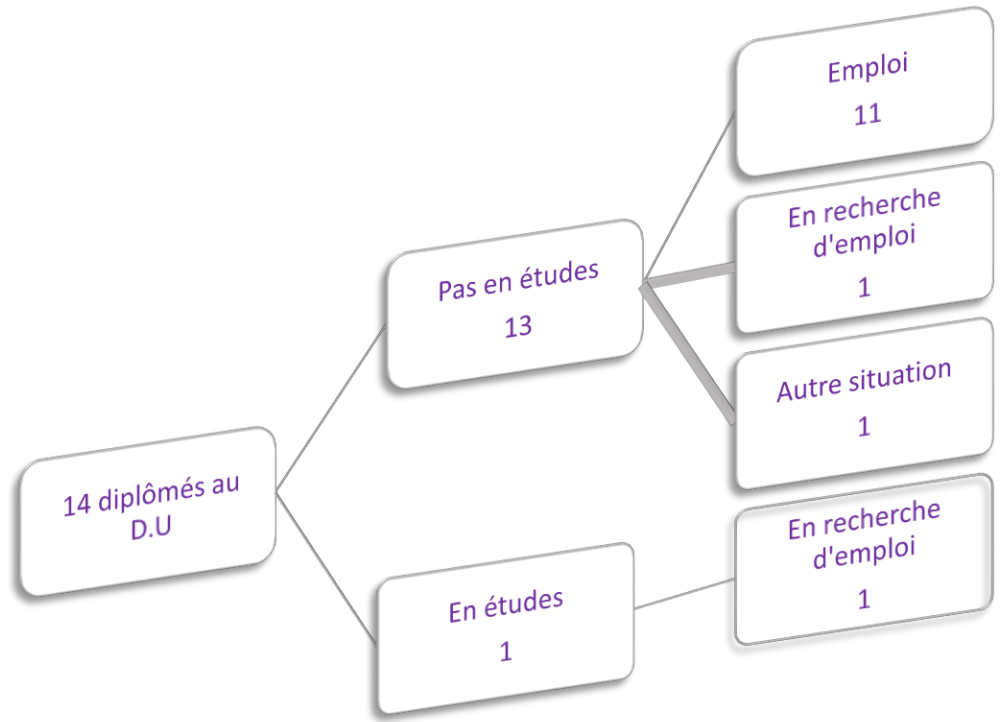
	Non réponse		Non		Plutôt non		Plutôt oui		Oui		Total	Total oui
Acquisition de nouvelles connaissances	☆	1	☆	0	☆	0	☆	2	★	11	14	★ 13
Acquisition de nouvelles compétences	☆	1	☆	2	☆	0	☆	3	★	8	14	★ 11
Acquisition de méthodes de travail	☆	1	☆	2	☆	0	★	5	★	6	14	★ 11
Comprendre que le fonctionnement de l'université ne	☆	1	★	10	☆	3	☆	0	☆	0	14	☆ 0
Préparer une réorientation	☆	2	★	6	☆	1	☆	1	☆	4	14	★ 5
Construire mon projet d'études	☆	1	★	7	☆	1	☆	4	☆	1	14	★ 5
Construire mon projet professionnel	☆	1	☆	2	☆	0	☆	2	★	9	14	★ 11
Transition vers l'emploi	☆	1	☆	3	☆	2	☆	3	★	5	14	★ 8
Un échec	☆	1	★	13	☆	0	☆	0	☆	0	14	☆ 0



DEVENIR DES DIPLÔMÉS

Poursuites d'études en
2020/2021

Situation des diplômés au 1^{er}
septembre 2021



11

sont en emploi
[79%]

2

sont en recherche d'emploi
[14%]

1


est dans une autre
situation
[7%]



ETUDES POURSUIVIES APRES LE D.U

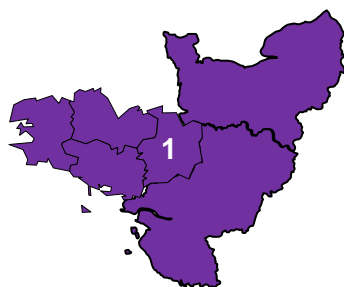
1 diplômé est en études en
2020/2021

Aucun diplômé en études au
1^{er} septembre 2021



	Inscrit	Validation
Autre formation – Breton	1	1

1
100% ont validé leur année
d'études



100% étudient en Bretagne

Etudes
poursuivies et
validation

Taux de réussite
global

Localisation

11 DIPLÔMÉS SONT EN EMPLOI AU

1^{ER} SEPTEMBRE 2021

5
(45%)



Femme

10
(91%)



Formation initiale

0
(0%)



Etudes post DU

0 répondant avait un
emploi pendant le D.U

0/11
(0%)



Nouvel emploi
depuis le D.U

Intitulés des emplois

- 4 Musiciens intervenants
- 3 Assistants territoriaux d'enseignement artistique
- 3 Professeurs de Musique
- 1 Animateur de piano

Réponse à une annonce	5
Réseau familial/amical	3
Candidature spontanée	3
Réseau enseignant.	2
Réseau pro.	1
Suite à un stage	1
Site internet du DU	1

*Plusieurs réponses possibles

45% ont trouvé leur emploi en
répondant à une offre d'emploi

1350 €

* calculé sur les emplois à temps plein,
en France métropolitaine

Mini : 1340€ - Max : 1400€

Mode d'accès*

Salaire médian *


3

27% d'emplois stables

Taux d'emplois stables

Temps partiel
5

Temps de travail



Temps complet
6

54,5% sont à temps plein

- ▶ Cadre : 7
- ▶ Prof. Intermédiaire : 4

64% de cadres

Niveau de recrutement

Employeur

- ▶ Etablissement d'enseignement public : 5
- ▶ Fonction publique territoriale : 4
- ▶ Association Loi 1901 : 1
- ▶ Entreprise privée : 1

82% dans le secteur public

11

100% d'emplois en adéquation

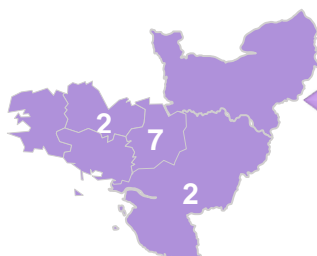
Adéquation
emploi/formation

Apports du DU*

Proposer une spécialisation	2
Reconversion	2
Augmentation du potentiel de mobilité pro.	1
Plus d'autonomie et de responsabilités	1
Changement d'employeur	1
Améliorer votre statut professionnel	1
Non réponse	8

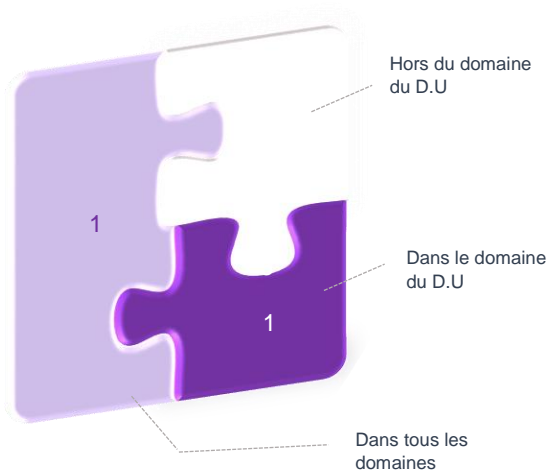
*Plusieurs réponses possibles

Localisation



82% occupent un emploi en Bretagne

2 DIPLÔMÉS SONT EN RECHERCHE D'EMPLOI AU 1^{ER} SEPTEMBRE 2021



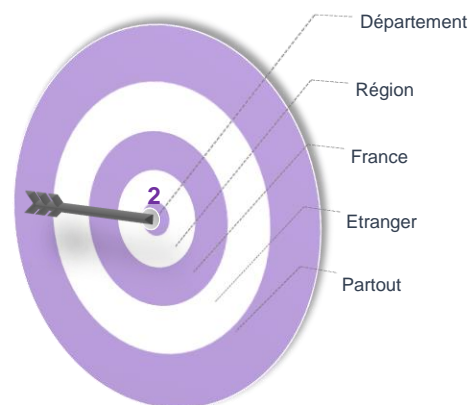
1

recherche un emploi dans tous les domaines [50%] et le second dans le domaine du DU [50%]



2

focalisent leur recherche au niveau du département [100%]



**Plusieurs réponses possibles*



Apports du D.U	
plusieurs réponses possibles	
Proposer une spécialisation	1
Non réponse	1

1

a perçu un bénéfice de la formation dans sa recherche d'emploi [50%]