

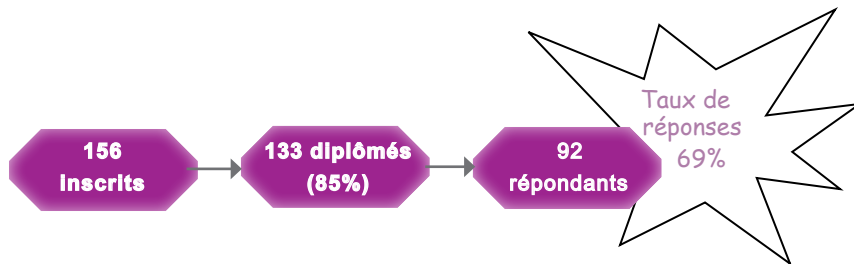


### TOUS PARCOURS CONFONDUS



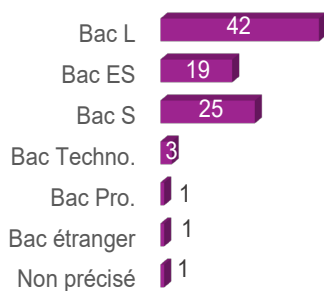
#### Méthodologie

Enquête lancée le 20 septembre 2022, soit 2 ans après l'obtention de la Licence. Le recueil des données est effectué via questionnaire en ligne et rappel téléphonique. Les analyses portent sur la population répondante.



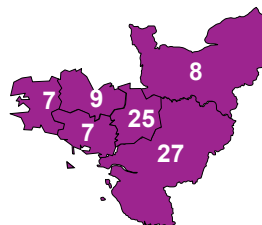
### PROFIL DES DIPLÔMÉS

93.5% sont titulaires d'un Bac général



52% ont eu leur Bac en Bretagne

- ▶ Ile de France : 2
- ▶ Autre région : 4
- ▶ Etranger : 3



52% ont obtenu leur Licence 3 ans après le Bac\*

	Nb
3 ans	47
4 ans	25
5 ans	10
6 ans et +	9

Tous sont inscrits en formation initiale

Formation initiale : 92

59% sont des femmes

- ▶ Femmes : 54
- ▶ Hommes : 38

99% ont la nationalité française

- ▶ Française : 91
- ▶ Etrangère : 1

La moitié a obtenu son Bac à 17 ans\*

[médiane, mini : 16 - maxi : 19]

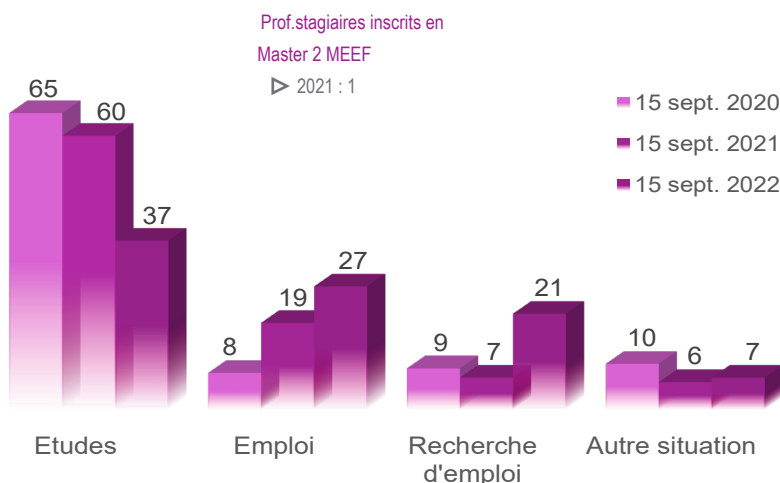
La moitié des effectifs a obtenu sa Licence à 21 ans\*

[médiane, mini : 19 - Max : 30]

51% ont perçu une bourse pendant leur L3

Boursiers : 47  
Non boursiers : 45

### DEVENIR DES DIPLÔMÉS



**Au total, 82.5% poursuivent des études après la Licence**

- ▶ 18 font 1 an d'études [19.5%]
- ▶ 30 font 2 ans d'études [33%]
- ▶ 28 font 3 ans d'études [30%]

**29% sont en emploi 2 ans après avoir poursuivi d'études après la Licence**

[en emploi au 15 sept. 2022 sans poursuite d'études : n=11]

# POURSUITE D'ÉTUDES POST LICENCE

15 sept. 2020 [n=65]

15 sept. 2021 [n=60]

15 sept. 2022 [n=37]

68% sont en Master 1

	Inscrits	Admis
Master 1	41	31
Licence 1	5	4
Licence pro.	4	4
Master 1 MEEF	3	3
Licence 3	2	2
Licence 2	2	2
BTS 1	2	2
Formation - 1 <sup>ère</sup> année	1	1
Formation	2	2
Conservatoire (année non précisée)	1	1
Conservatoire - Cycle 3 (1 <sup>ère</sup> année)	1	
CAP	1	1

Au total, 82% valident leur année

52% sont en Master 2

	Inscrits	Admis
Master 2	28	19
Master 1	10	7
Master 2 MEEF	3	2
Licence 2	3	2
Licence pro.	2	2
Formation	2	2
Diplôme Universitaire (année non précisée)	2	2
BTS 2	2	2
BTS (année non précisée)	2	2
MBA	1	1
Licence 3	1	1
Licence 1	1	1
Formation - 2 <sup>ème</sup> année	1	1
Ecole de cinéma	1	1
Conservatoire - Cycle 3 (1 <sup>ère</sup> année)	1	1

Au total, 77% valident leur année

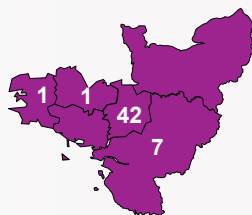
38% sont en Master 2

	Inscrits
Master 2	14
Master 1	7
Formation	6
Licence 3	3
Licence pro.	1
Licence 2	1
Formation - 3 <sup>ème</sup> année	1
Diplôme Universitaire (année non précisée)	1
Diplôme	1
Conservatoire - Cycle 3 (2 <sup>ème</sup> année)	1
CAP	1

Admissions non connues au moment de l'enquête

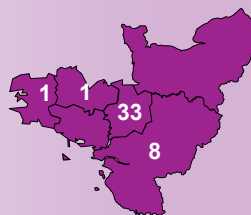
68% étudient en Bretagne

- ▶ Ile de France : 5
- ▶ Autre région : 6
- ▶ Etranger : 1
- ▶ Non précisé : 2



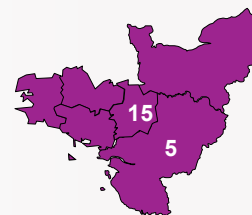
58% étudient en Bretagne

- ▶ Ile de France : 8
- ▶ Autre région : 8
- ▶ Non précisé : 1



40.5% étudient en Bretagne

- ▶ Ile de France : 10
- ▶ Autre région : 5
- ▶ Etranger : 1
- ▶ Non précisé : 1



81.5% sont inscrits en université [n=53]

- ▶ 64% d'universitaires réinscrits à Rennes 2 [n=34]

73% sont inscrits en université [n=44]

- ▶ 64% d'universitaires réinscrits à Rennes 2 [n=28]

54% sont inscrits en université [n=20]

- ▶ 55% d'universitaires réinscrits à Rennes 2 [n=11]

36% d'universitaires non réinscrits à Rennes 2 [n=19]

Les raisons

plusieurs réponses possibles

- ▶ Formation universitaire non enseignée à Rennes 2 [n=8]
- ▶ Raison personnelle [n=3]
- ▶ Formation universitaire dispo à R2 mais + attractive ailleurs [n=4]
- ▶ Autre [n=2]
- ▶ Non admis à Rennes 2 [n=2]
- ▶ Non précisé [n=2]



Bilan général 2 ans après la Licence\*

Au total, 2 ans après la Licence...

- ▶ 19 sont titulaires d'un Master hors MEEF et 2 d'un Master MEEF
- ▶ 18 sont titulaires d'un Master 1 hors MEEF et 1 d'un Master 1 MEEF
- ▶ 6 ont poursuivi des études sans les valider
- ▶ 20 n'étaient pas en études

\*Bilan réalisé sur l'ensemble des répondants à l'enquête (n=92), sur les années 2020/2021 et 2021/2022. Principaux résultats présentés.

MEEF : Métiers de l'Enseignement, de l'Education et de la Formation

## L'EMPLOI 2 ANS APRÈS JUSTE AVEC UNE LICENCE

11 diplômés n'ayant pas poursuivi d'études après la Licence sont en emploi au 15 sept. 2022 [12%]

Intitulés des emplois :

- 1 Accompagnant d'élèves en situation de handicap
- 1 Adjoint du patrimoine en bibliothèque
- 1 Assistant de post-prod.
- 1 Cadreur-vidéaste

- 1 Commis de cuisine
- 1 Conseiller de vente
- 1 Musicien compositeur
- 1 Régisseur de production de spectacle musical
- 3 Non précisés

- 8 Emplois stables
- 5 à temps complet
- 2 temps non précisés
- 7 dans le secteur privé
- 3 secteurs non précisés

- 2 Indépendants
- 3 Prof. inter.
- 2 Employés
- 1 Ouvrier
- 3 Non précisés

- 1 emploi jugé en adéquation avec la formation de Licence 3
- 2 adéquations non précisées

