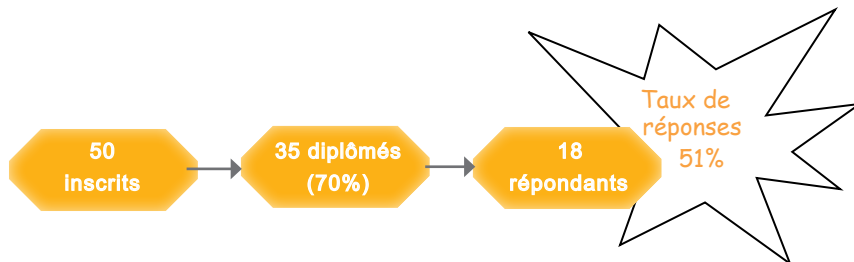




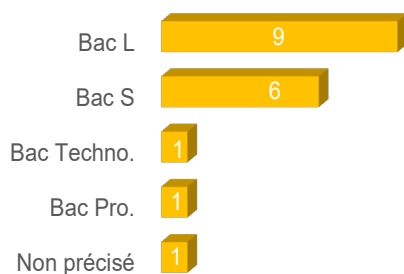
Méthodologie

Enquête lancée le 20 septembre 2022, soit 2 ans après l'obtention de la Licence.
Le recueil des données est effectué via questionnaire en ligne et rappel téléphonique.
Les analyses portent sur la population répondante.



PROFIL DES DIPLÔMÉS

83% sont titulaires d'un Bac général



72% ont eu leur Bac en Bretagne

- ▶ Etranger : 1
- ▶ Non précisé : 1



12% ont obtenu leur Licence 3 ans après le Bac*

	Nb
3 ans	2
4 ans	1
5 ans	1
6 ans et +	13

Tous sont inscrits en formation initiale

Formation initiale : 18

72% sont des femmes

- ▶ Femmes : 13
- ▶ Hommes : 5

Tous ont la nationalité française

- ▶ Française : 18

La moitié a obtenu son Bac à 17,5 ans*

[médiane, mini : 17 - maxi : 19]

La moitié des effectifs a obtenu sa Licence

à 29 ans*

[médiane, mini : 21 - Max : 62]

*Calculs réalisés sur les inscrits en formation initiale, hors Bac étranger et équivalence : n=17

22% ont perçu une bourse pendant leur L3

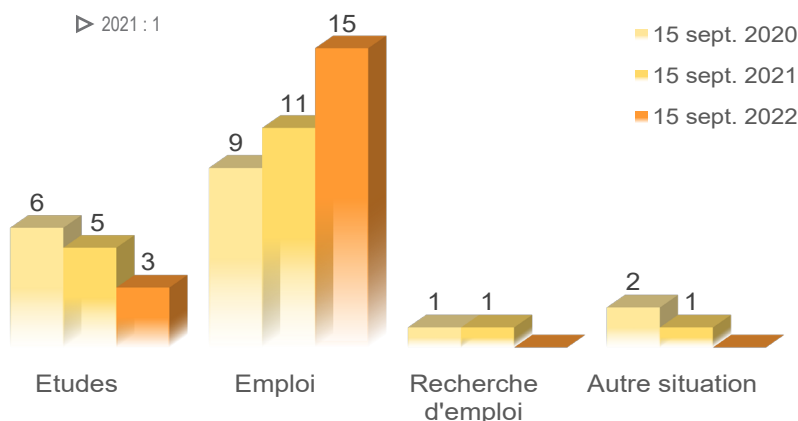
Boursiers : 4
Non boursiers : 14

DEVENIR DES DIPLÔMÉS

Prof. stagiaires inscrits en

Master 2 MEEF

▶ 2021 : 1



Au total, 33% poursuivent des études après la Licence

- ▶ 1 fait 1 an d'études [5.5%]
- ▶ 2 font 2 ans d'études [11%]
- ▶ 3 font 3 ans d'études [16.5%]

83% sont en emploi 2 ans après
67% occupent un emploi sans avoir poursuivi d'études après la Licence

[en emploi au 15 sept. 2022 sans poursuite d'études : n=12]

POURSUITE D'ÉTUDES POST LICENCE

15 sept. 2020 [n=6]

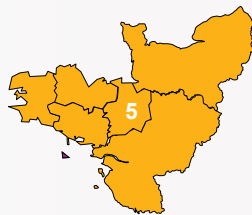
83% sont en Master 1

	Inscrits	Admis
Master 1 - Breton et celtique	3	3
Master 1 MEEF - Professorat des écoles - Breton	1	
Master 1 MEEF - Professorat des écoles	1	1
Licence 1 - Psychologie	1	1

Au total, 83% valident leur année

83% étudient en Bretagne

► Non précisé : 1



15 sept. 2021 [n=5]

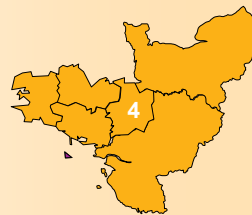
80% sont en Master 2

	Inscrits	Admis
Master 2 - Breton et celtique	3	1
Master 2 MEEF - Professorat des écoles	1	1
Licence 2 - Psychologie	1	1

Au total, 60% valident leur année

80% étudient en Bretagne

► Non précisé : 1



15 sept. 2022 [n=3]

33% sont en Master 2

	Inscrits
Master 2 - Langues, littératures et civilisations étrangères et régionales - Breton	1
Licence 3 - Psychologie	1
Non précisé	1

Admissions non connues au moment de l'enquête

67% étudient en Bretagne

► Non précisé : 1



Tous sont inscrits en université [n=6]

► 67% d'universitaires réinscrits à Rennes 2 [n=4]

Tous sont inscrits en université

► 80% d'universitaires réinscrits à Rennes 2 [n=4]

67% sont inscrits en université [n=2]

► Tous les universitaires sont réinscrits à R2 [n=2]

33% d'universitaires non réinscrits à Rennes 2 [n=2]

▫ Les raisons ▫

plusieurs réponses possibles

► Formation universitaire non enseignée à Rennes 2 [n=2]

MEEF : Métiers de l'Enseignement, de l'Éducation et de la Formation



Bilan général 2 ans après la Licence*

Au total, 2 ans après la Licence...

- 1 est titulaire d'un Master hors MEEF et 1 d'un Master MEEF
- 2 sont titulaires d'un Master 1 hors MEEF
- 1 a poursuivi des études sans les valider
- 12 n'étaient pas en études

*Bilan réalisé sur l'ensemble des répondants à l'enquête (n=18), sur les années 2020/2021 et 2021/2022. Principaux résultats présentés.

L'EMPLOI 2 ANS APRÈS JUSTE AVEC UNE LICENCE

12 diplômés n'ayant pas poursuivi d'études après la Licence sont en emploi au 15 sept. 2022 [67%]

Intitulés des emplois :

1 Agent spécialisé des écoles maternelles
1 Animateur principal
1 Assistant de communication
1 Assistant d'éducation
1 Chef de projet cyberdéfense
1 Collaborateur d'élus

1 Formateur en langue bretonne pour adultes
1 Journaliste radio en langue bretonne
1 Non précisé
1 Professeur des écoles
1 Professeur des écoles bilingue breton
1 Secrétaire

8 Emplois stables
1 Non précisé
7 à temps complet
1 temps non précisé
5 dans le secteur privé
3 secteurs non précisés

1 Indépendant
2 Cadres
5 Prof. inter.
3 Employés
1 Non précisé

9 emplois jugés en adéquation avec la formation de Licence 3
1 adéquation non précisée