

33 Inscrits




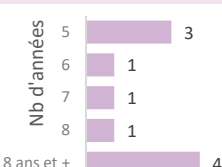


15 diplômés en 2020  
(enquêtés en déc. 2022)

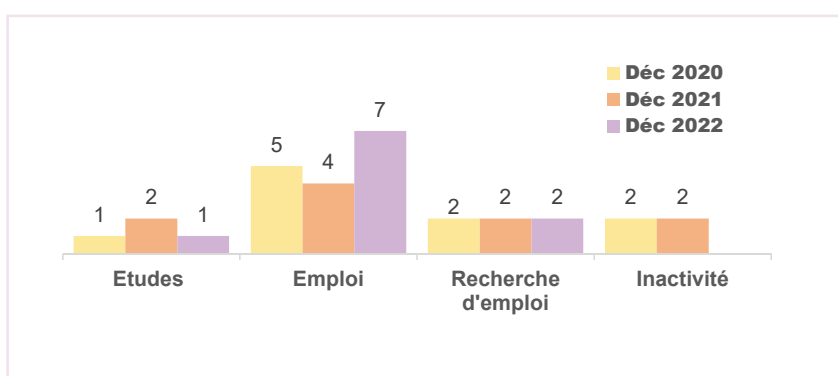


10 diplômés répondants  
Taux brut de réponses **67%**

### > Le profil des répondants (10)

Genre	Nationalité	Type de Bac	Lieu d'obtention du Bac												
 6 Femmes  4 Hommes	Française 10	Littéraire : 4 Economique et Social : 4 Scientifique : 1 Technologique : 1	 Normandie : 1 Pays de la Loire : 2 Ile de France : 1 Autres régions : 1												
Régime d'inscription	Durée des études <small>Master 2 inclus (ne concerne que les diplômés inscrits en formation initiale)</small>	Boursier ou non ?	Age d'obtention du Master												
Formation initiale : 10	 <table border="1"> <tr><th>Nb d'années</th><th>Nb de diplômés</th></tr> <tr><td>5</td><td>3</td></tr> <tr><td>6</td><td>1</td></tr> <tr><td>7</td><td>1</td></tr> <tr><td>8</td><td>1</td></tr> <tr><td>8 ans et +</td><td>4</td></tr> </table>	Nb d'années	Nb de diplômés	5	3	6	1	7	1	8	1	8 ans et +	4	Boursier : 4 Non boursier : 6	L'âge médian d'obtention du Master est de <b>25,5 ans</b>
Nb d'années	Nb de diplômés														
5	3														
6	1														
7	1														
8	1														
8 ans et +	4														

### > Leur situation après l'obtention du Master



\* Les études ci-après concernent l'activité considérée comme principale par les étudiants.


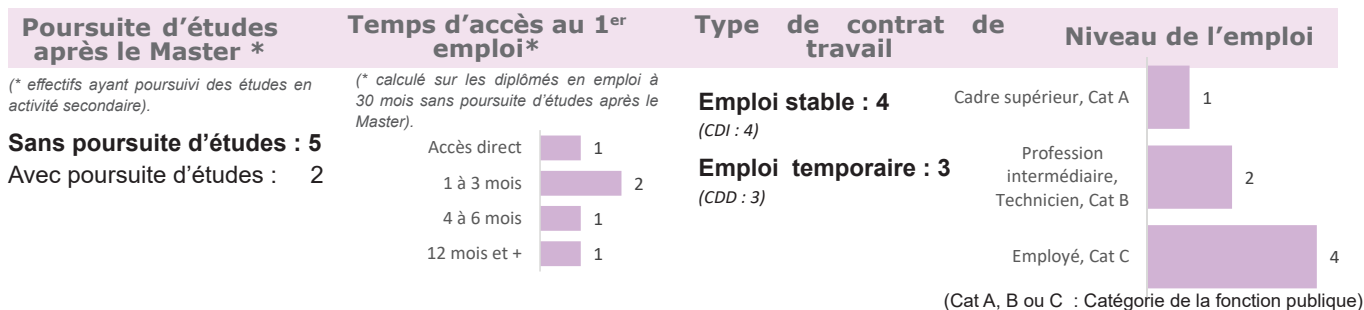
### > Les études après le Master\*

au 1 <sup>er</sup> déc. 2020	au 1 <sup>er</sup> déc. 2021	au 1 <sup>er</sup> déc. 2022
<ul style="list-style-type: none"> <li>• Doctorat (non précisé) - univ. Brest</li> </ul>	<ul style="list-style-type: none"> <li>• Doctorat (non précisé) - univ. Brest</li> <li>• Formation Texte et création littéraire -Ecole Nationale Supérieure des Arts Visuels ENSAAB</li> </ul>	<ul style="list-style-type: none"> <li>• Doctorat (non précisé) - univ. Brest</li> </ul>


### > L'emploi occupé 18 mois après le Master au 1<sup>er</sup> déc. 2021 (n=4)

Nature du contrat	Temps de travail	Catégorie socioprofessionnelle
Emploi stable : 3 Emploi temporaire : 1	Temps plein : 2 Temps partiel : 2	Cadre supérieur, cat A** 1 Prof. intermédiaire, technicien, cat B** 2 Employé, cat C** 1
- Pas de possibilité de travailler davantage avec cet emploi		(** Cat A, B ou C : Catégorie de la fonction publique)

## ➤ L'EMPLOI OCCUPÉ 30 MOIS APRES LE MASTER au 1<sup>er</sup> déc. 2022 (n=7)



Secteur d'activité	Moyen d'accès à l'emploi (plusieurs réponses possibles)	Salaires net mensuel* (emplois en France à temps complet) (*salaire net mensuel avant impôt sur le revenu)
Arts, spectacles et activités récréatives : 3	Candidature spontanée : 4	Salaires médian : 1 383,5 €
Commerce, transports, hébergement et restauration : 1	Réponse à une annonce : 2	Salaires moyen : 1 383,5 €
Enseignement : 1	Réseau Réseau familial ou amical : 1	Salaires minimum : 1 383 €
Information et communication : 1	Stage de Master 2 : 1	Salaires maximum : 1 384 €
Autres activités de service : 1	Contacté(e) par l'entreprise, un chasseur de tête : 1	
	Dépôt de CV sur sites Internet spécialisés : 1	



## 👁️ Leur regard sur l'emploi

