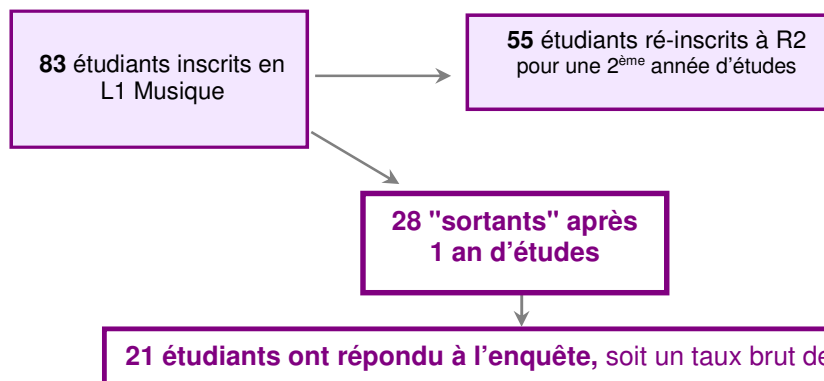


APRES 1 AN A L'UNIVERSITE (2015-2016) ...

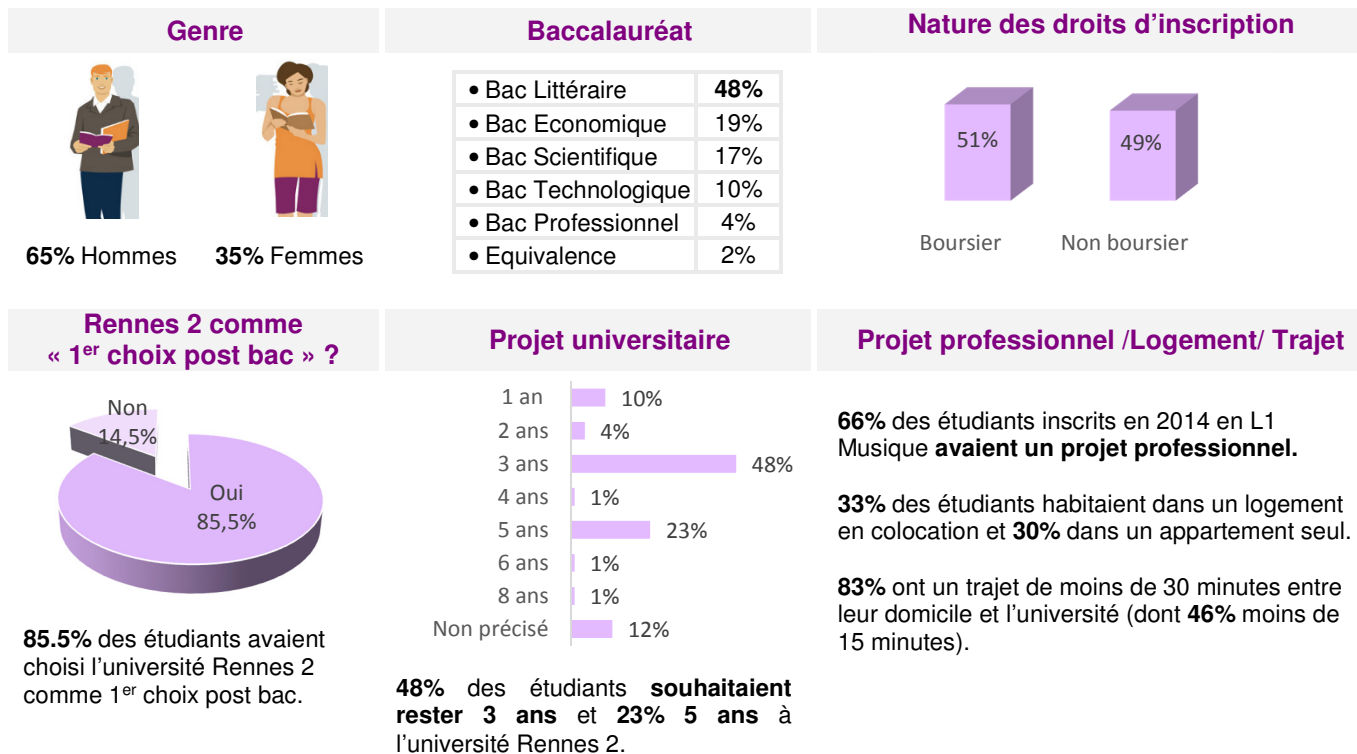
MUSIQUE

Cohorte 2014

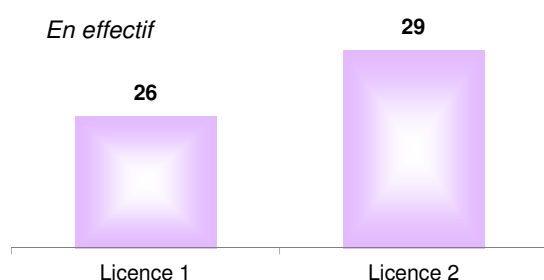
2015/2016 1 an plus tard



L'entrée en Licence 1 Musique en 2014 (n = 83)



Ceux qui restent à Rennes 2 après 1 an (en 2015-2016)... (n =55)




Parmi les 55 étudiants réinscrits à Rennes 2 pour une 2^{ème} année d'études:

- 29 étudiants (53%) se sont inscrits en Licence 2 en : Musique (28) et Anglais (1).
- 26 étudiants (47%) se réinscrivent en Licence 1 : Musique (23), Arts plastiques (1), Arts du spectacle (1) et Histoire de l'Art (1).

... Ceux qui partent de Rennes 2 après 1 an (n = 28, 21 répondants)

Parmi les 28 « sortants » :



Le taux des femmes à quitter l'université après 1 an est supérieur à celui des hommes (38% vs. 31.5%).

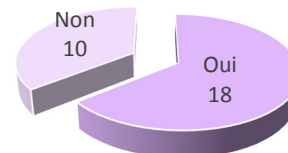
43% des étudiants sortants après 1 an d'études étaient boursiers.

Baccalauréat

Les étudiants titulaires d'un Bac **Professionnel** sont plus nombreux à quitter l'université après 1 an que les étudiants ayant un Bac **Général** (respectivement 67% vs 34%).

Tous les étudiants qui ont eu leur Bac à 20 ou 21 ans ont quitté l'université (vs. 36% pour ceux qui l'ont eu à 18 ans).

Projet professionnel



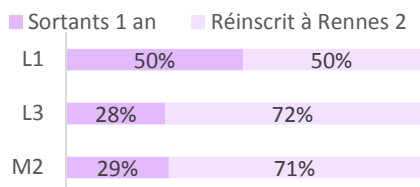
18 étudiants (64%) avaient un projet professionnel avant d'entrer à l'université.

Rennes 2 comme « 1^{er} choix post bac ? »

• Oui	24
• Non	4

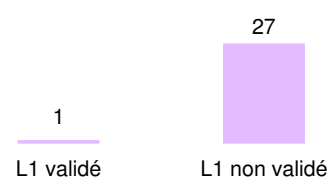
24 étudiants (86%) avaient choisi l'université Rennes 2 comme 1^{er} choix d'études post bac.

Diplôme souhaité en entrant à l'université



50% des étudiants qui souhaitaient obtenir une 1^{ère} année de Licence ont quitté l'université après 1 an (vs. 29% de ceux qui avaient le projet d'obtenir un Master 2).

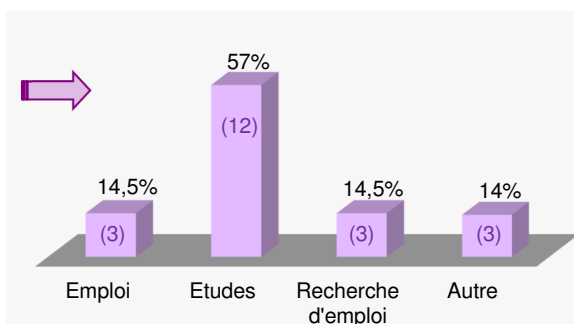
Niveau d'études en quittant Rennes 2



96% des étudiants (n=27) quittent l'université sans avoir validé leur 1^{ère} année de Licence.

Parmi les 21 répondants :

Situation 6 mois après leur départ



12 étudiants (57%) poursuivent des études après avoir quitté Rennes 2.

3 étudiants (14.5%) exercent un emploi.

3 étudiants (14.5%) sont à la recherche d'un emploi.

3 étudiants (14%) sont dans une autre situation : apprentissage ou fille ou fils au pair.

Emploi

3 étudiants (14.5%) ont un emploi.

2 étudiants occupent des postes « d'employé » et 1 « d'ouvrier ». 2 ont un poste à temps plein et 2 occupent un emploi temporaire.

2 étudiants travaillent dans le secteur privé. 1 a un poste en Bretagne dans le Morbihan.

1 étudiant estime que son poste est un emploi de transition. Les 3 étudiants pensent que leur poste n'est pas du tout en adéquation avec leur formation universitaire.

La recherche d'emploi

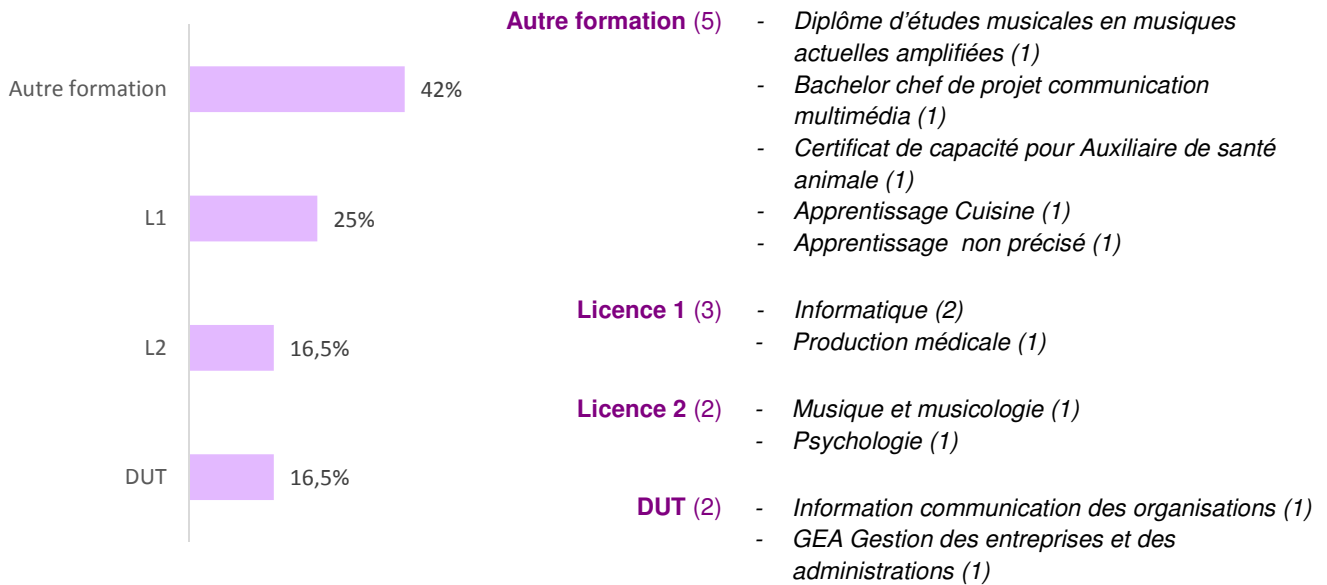
3 étudiants (14.5%) sont à la recherche d'un emploi.

La recherche d'emploi s'effectue dans la région ou les départements limitrophes.

2 étudiants ont occupé un emploi depuis l'arrêt des études.

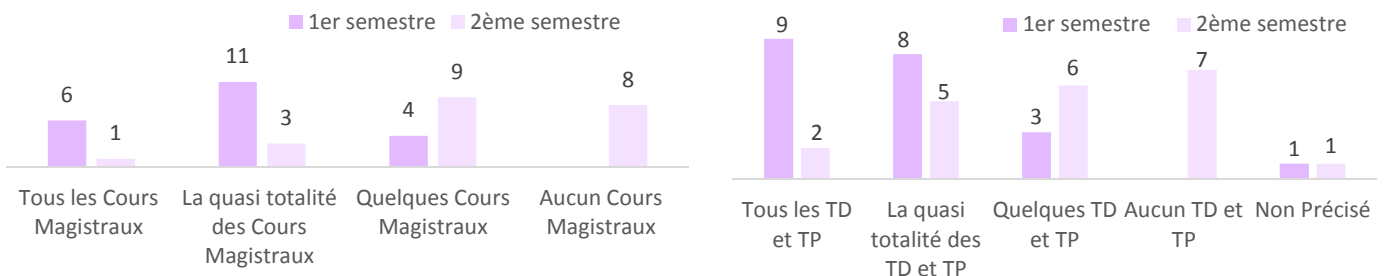
Les 3 étudiants ont l'intention de reprendre une formation : BTS, formation en musicologie et Technicien son et lumière spectacle vivant.

Les poursuites d'études



Regard des étudiants sortants sur leur formation de Licence 1

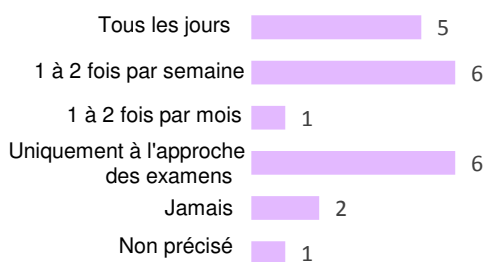
Présence en cours durant l'année



Au 1^{er} semestre, 17 étudiants (81%) assistent à la quasi-totalité voire à tous les cours. Ce taux baisse au 2^{ème} semestre avec 4 étudiants (19%).

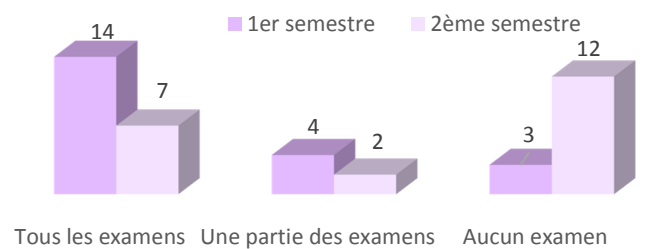
La présence à tous les TD et TP est plus forte au 1^{er} semestre avec 9 étudiants (43%) qu'au 2^{ème} semestre (2 étudiants soit 9.5%).

Fréquence de travail personnel



5 étudiants (24%) travaillent tous les jours et 6 étudiants (28.5%) 1 à 2 fois par semaine. 6 étudiants (28.5%) déclarent ne travailler qu'à l'approche des examens.

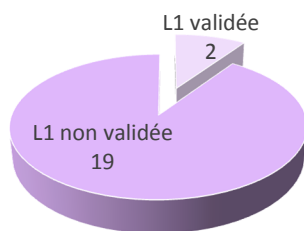
Présence aux examens



14 étudiants passent l'ensemble des examens du 1^{er} semestre (vs. 7 pour le 2^{ème} semestre).

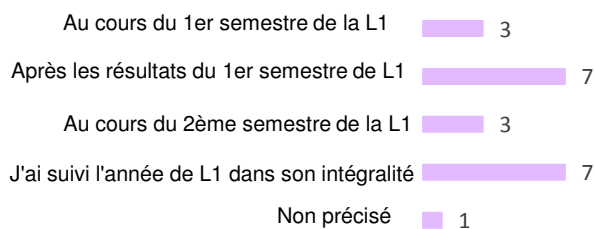
La principale raison des étudiants de ne pas être allé aux examens est l'abandon des études.

Résultats de la L1



90% des étudiants n'ont pas validé leur 1^{ère} année de Licence.

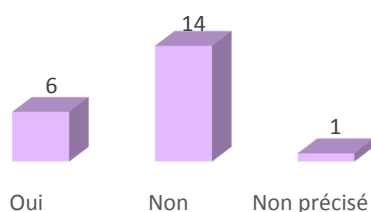
Moment de l'interruption des études



7 étudiants (33%) ont suivi l'ensemble des cours de la 1^{ère} année de Licence.

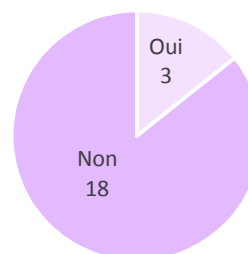
17 étudiants (81%) ont pris seul la décision de quitter l'université.

Activités professionnelles



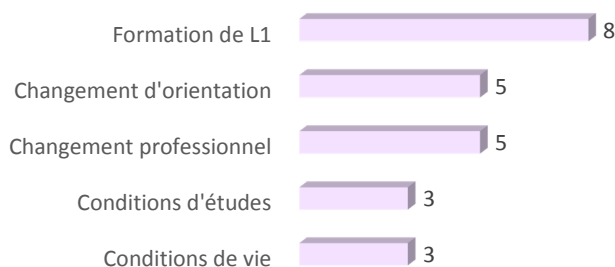
6 étudiants (28.5%) ont eu une activité professionnelle en parallèle de leurs études.

Mobilité



3 étudiants (14%) ont réalisé un voyage à l'étranger durant leur 1^{ère} année de Licence hors du cadre de leurs études.

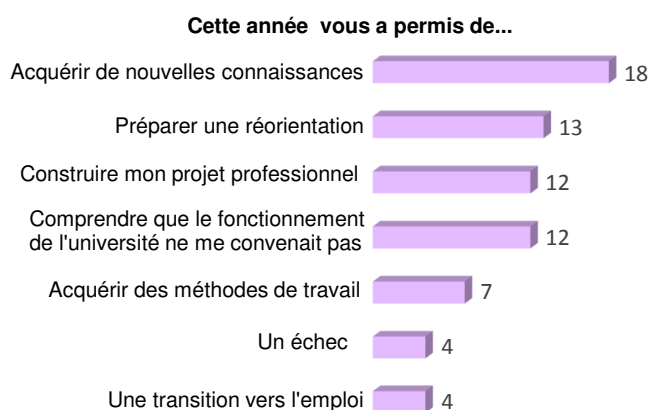
Raisons de l'arrêt des études*



Les principales raisons de l'arrêt des études sont la formation de la Licence (contenu des cours, niveau de formation...), un changement d'orientation et un changement professionnel.

*Plusieurs réponses possibles

Bilan de l'année *



*Plusieurs réponses possibles

