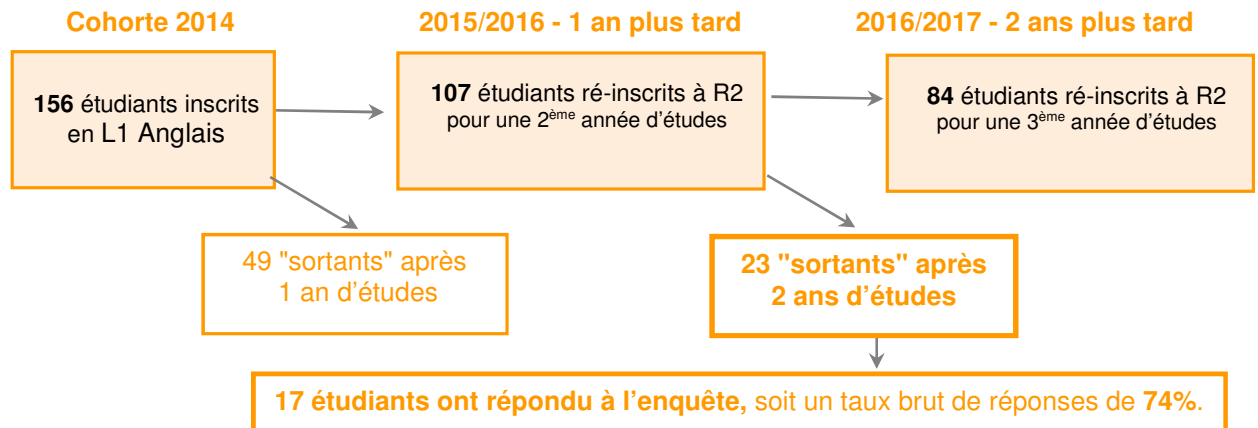



APRES 2 ANS A L'UNIVERSITE (2014-2016) ...

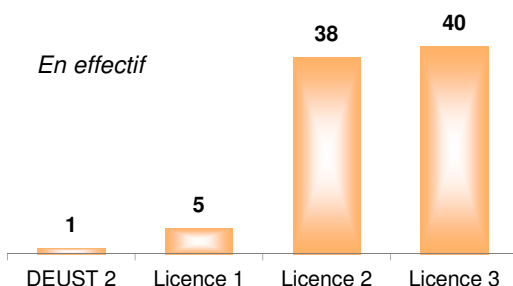
ANGLAIS



L'entrée en Licence 1 Anglais en 2014 (n = 156)



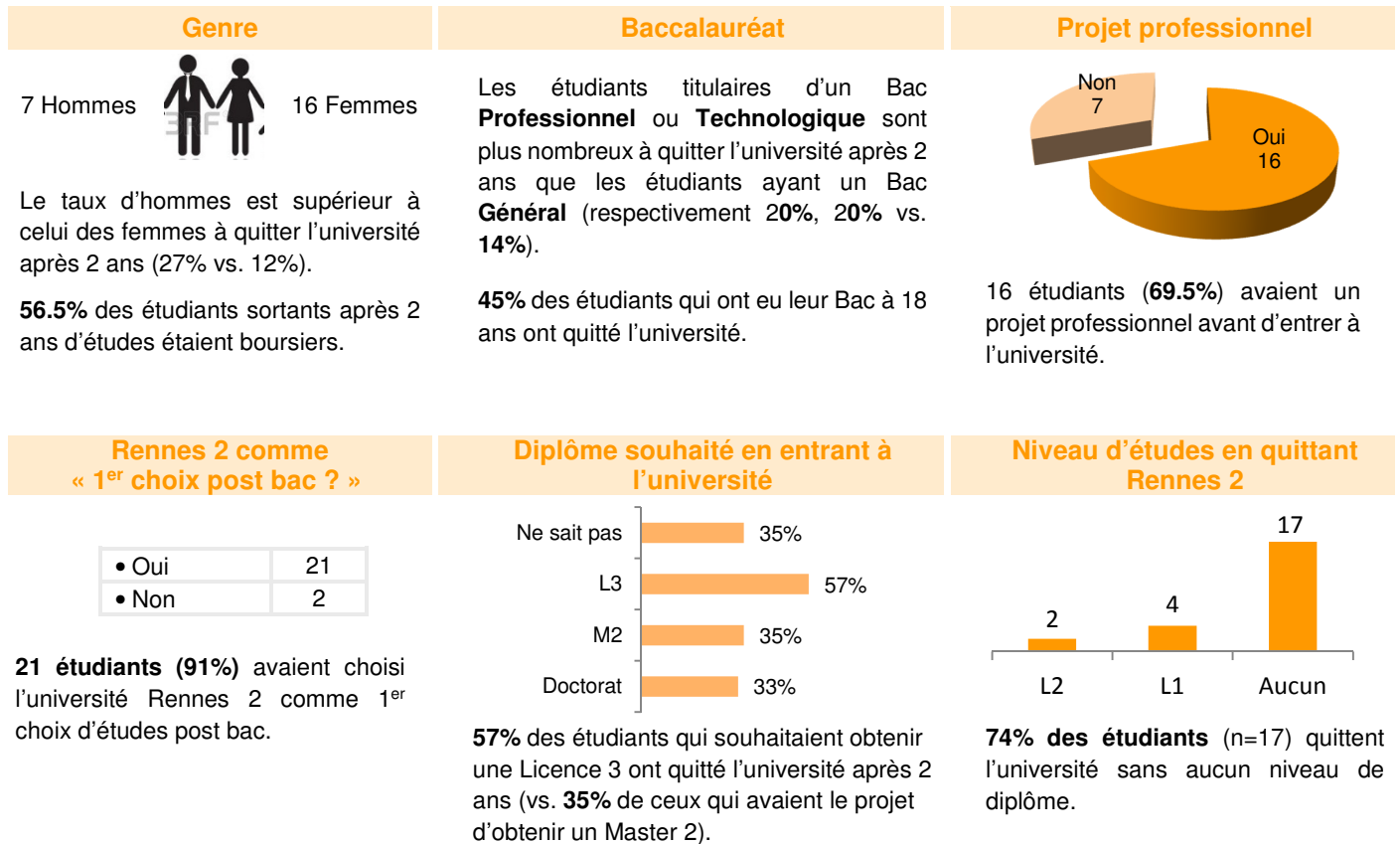
Ceux qui restent à Rennes 2 après 2 ans (en 2016-2017)... (n =84)



- Parmi les 84 étudiants réinscrits à Rennes 2 pour une 2^{ème} année d'études:
- **40 étudiants (48%)** se sont inscrits en **Licence 3** en : *Anglais (35), Sciences de l'éducation (3), Breton (1) et Lettres Modernes (1)*.
 - **38 étudiants (45%)** se sont inscrits en **Licence 2** en : *Anglais (25), Information Communication (4), Lettres Modernes (2), Géographie (2) Arts du spectacle (2), Lettres classiques (1), Psychologie (1) et Sociologie (1)*.
 - **5 étudiants (6%)** se réinscrivent en **Licence 1** : *Information Communication (2), Anglais (1), Arts plastiques (1) et Histoire (1)*.
 - **1 étudiant (1%)** se réinscrit en **2^{ème} année de DEUST USETIC** :

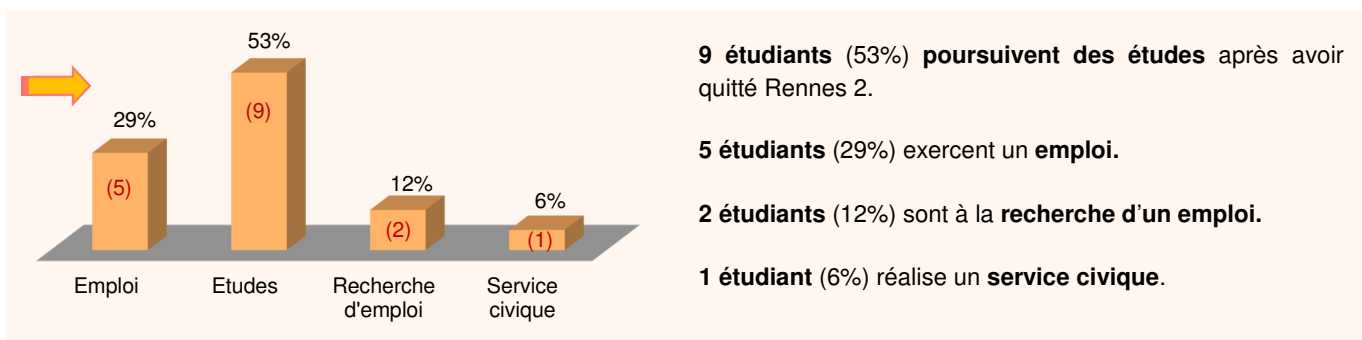
... Ceux qui partent de Rennes 2 après 2 ans (n = 23, 17 répondants)

Parmi les 23 « sortants » :



Parmi les 17 répondants :

Situation 6 mois après leur départ



L'emploi

5 étudiants (29%) exercent un emploi.

4 ont un statut d'employé et 1 de profession intermédiaire. 4 étudiants travaillent à temps plein et ont un emploi stable. Les postes occupés sont Aide-soignant, Secrétaire formaliste chez un notaire, responsable Mac Donald, manager Mac Donald, équipier Mac Donald.

4 étudiants estiment que leur emploi est un emploi de transition et tous pensent que leur poste n'est pas du tout en adéquation avec sa formation universitaire.

La recherche d'emploi

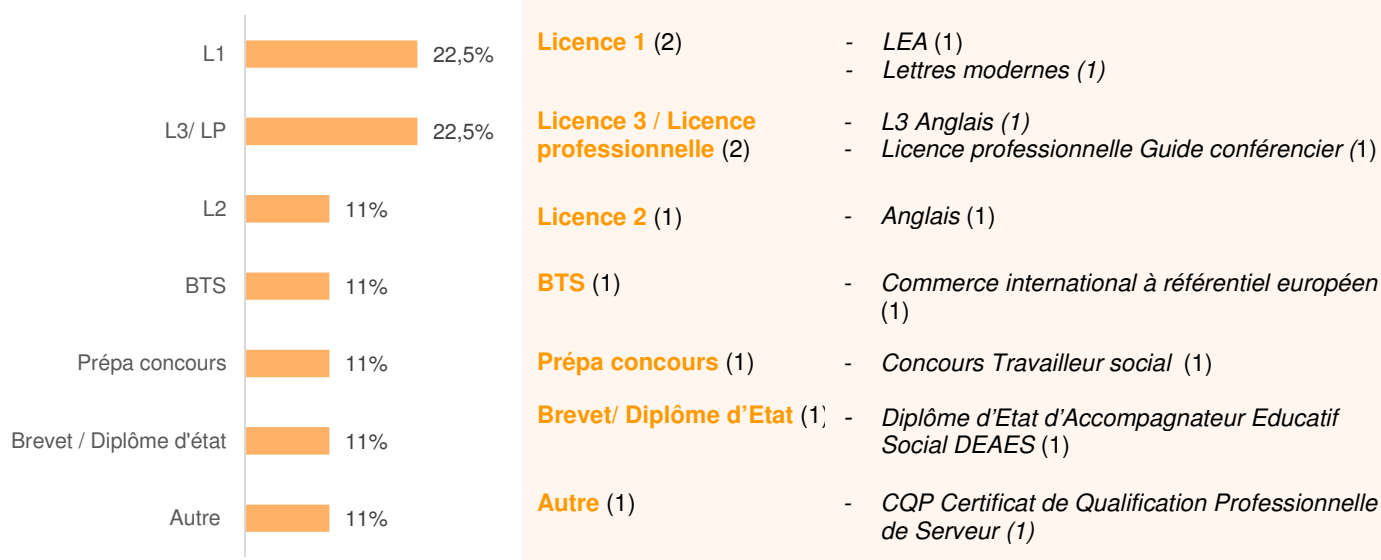
2 étudiants (12%) sont à la recherche d'un emploi.

Leur recherche s'effectue dans leur région ou les départements limitrophes.

Les 2 étudiants ont occupé un emploi depuis l'arrêt de leurs études. Les postes occupés sont : Animateur de vente et opérateur de saisie.

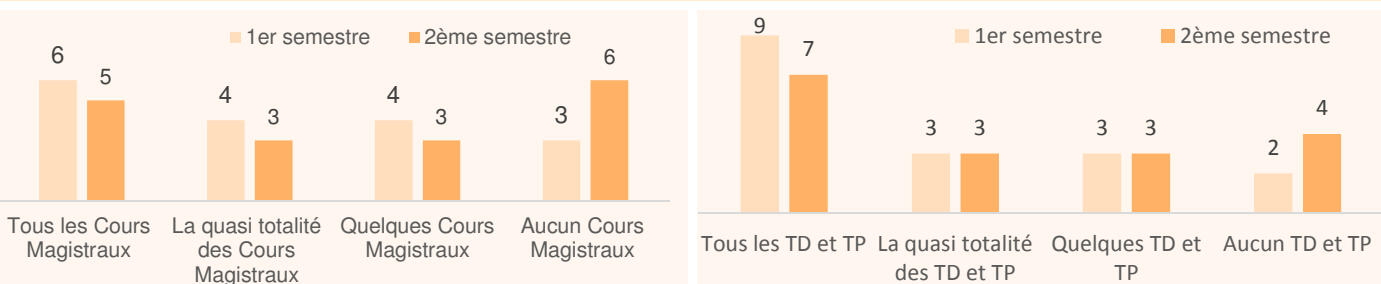
Les étudiants ont l'intention de reprendre une formation :

Les poursuites d'études



Regard des étudiants sortants sur leur formation

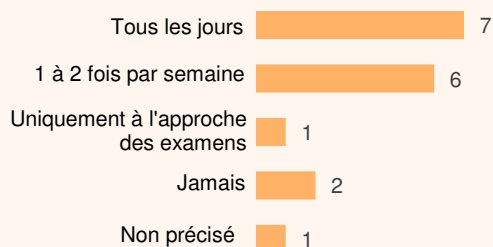
Présence en cours durant l'année



Au 1^{er} semestre, 10 étudiants (59%) assistent à la quasi-totalité voire à tous les cours. Ce taux baisse au 2^{ème} semestre avec 8 étudiants (47%).

La présence à tous les TD et TP est plus forte au 1^{er} semestre avec 12 étudiants (70.5%) qu'au 2^{ème} semestre (10 étudiants soit 59%).

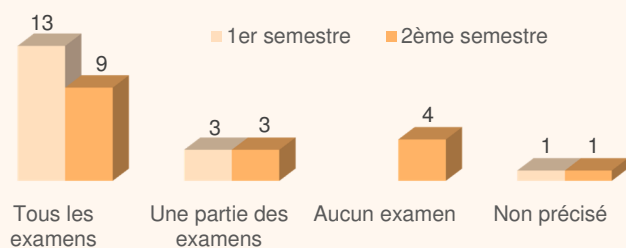
Fréquence de travail personnel



7 étudiants (41%) travaillent tous les jours et 6 étudiants (35%) 1 à 2 fois par semaine.

1 étudiant (6%) déclare ne travailler qu'à l'approche des examens.

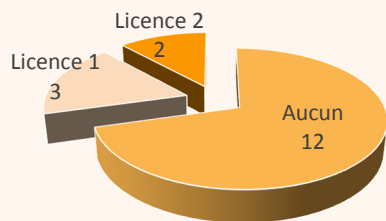
Présence aux examens



13 étudiants passent l'ensemble des examens du 1^{er} semestre (vs. 9 pour le 2^{ème} semestre).

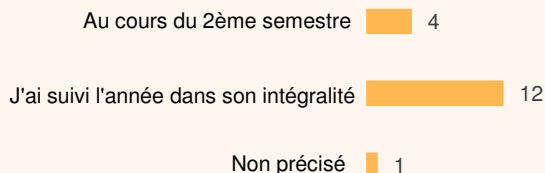
Les principales raisons des étudiants à ne pas être allés aux examens sont : l'abandon des études, le manque de motivation et des problèmes de santé.

Niveau de diplôme le plus élevé



12 étudiants quittent l'université sans avoir validé une seule année d'études.

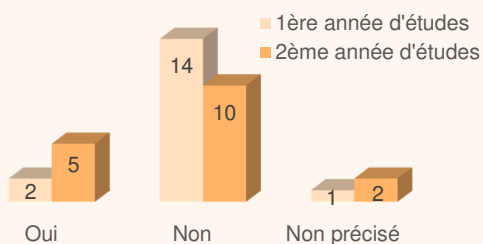
Moment de l'interruption des études



12 étudiants (70.5%) ont suivi l'ensemble des cours de leur 2^{ème} année d'études.

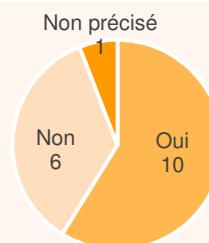
14 étudiants ont pris seul la décision de quitter l'université.

Activités professionnelles



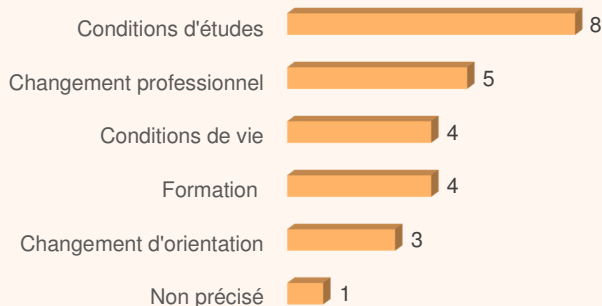
5 étudiants (29%) ont eu une activité professionnelle en parallèle de leurs études lors de leur 2^{ème} année d'études. 4 d'entre eux ont eu un emploi de plus de 6 mois.

Mobilité



10 étudiants ont réalisé un voyage à l'étranger hors du cadre de leurs études depuis l'obtention du Bac.

Raisons de l'arrêt des études*



8 étudiants ont quitté l'université Rennes 2 suite aux conditions d'études et 5 suite à un changement professionnel.

Puis les conditions de vie, la formation (contenu des cours, niveau de formation...) et un changement d'orientation semblent être également des raisons de non réinscription des étudiants à l'université.

*Plusieurs réponses possibles

Bilan de l'année

