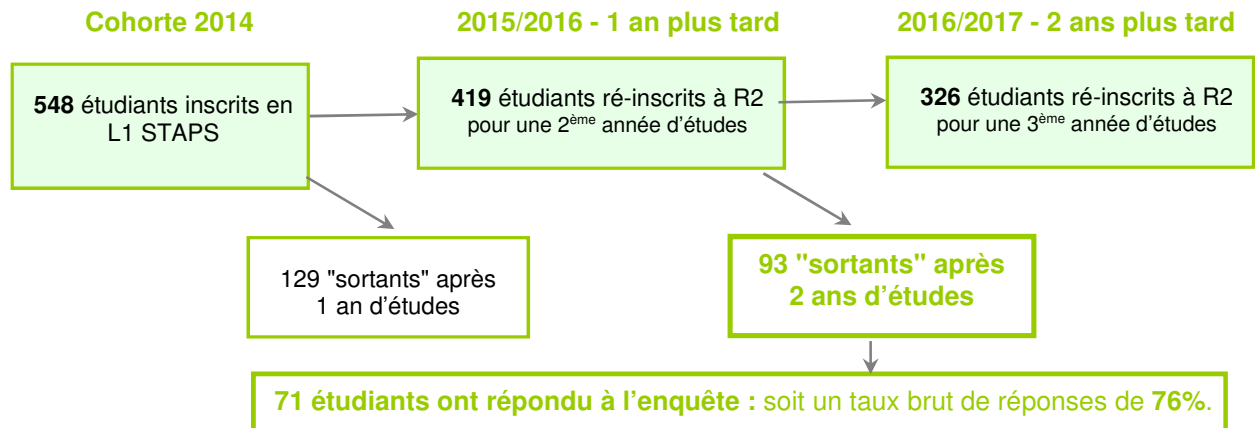
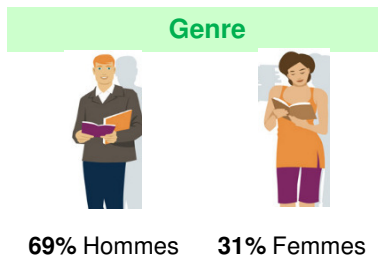


APRES 2 ANS A L'UNIVERSITE (2014-2016) ...

STAPS

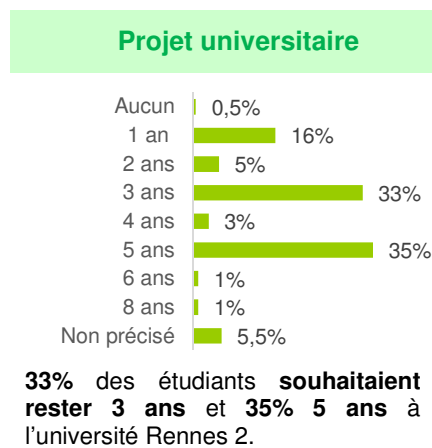
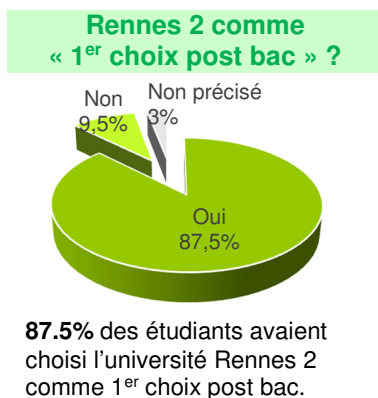
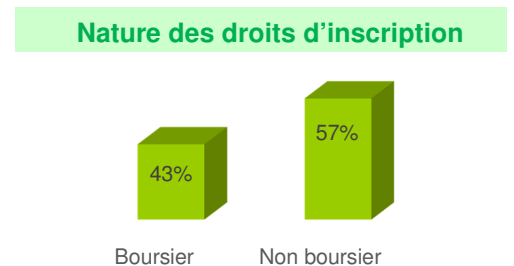


L'entrée en Licence 1 STAPS en 2014 (n = 548)



Baccalauréat

• Bac Littéraire	2%
• Bac Economique	20.5%
• Bac Scientifique	55.5%
• Bac Technologique	17.5%
• Bac Professionnel	4.5%



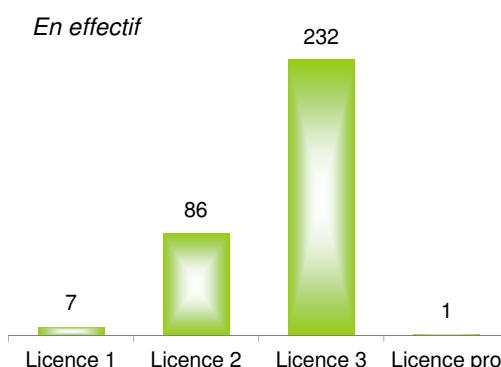
Projet professionnel /Logement/ Trajet

80% des étudiants inscrits en 2014 en L1 STAPS **avaient un projet professionnel.**

43% des étudiants habitaient chez leurs parents, **21%** dans un logement en colocation et 20% dans un appartement seul.

70% ont un trajet de moins de 30 minutes entre leur domicile et l'université (dont **36%** moins de 15 minutes).

Ceux qui restent à Rennes 2 après 2 ans (en 2016-2017)... (n =326)



Parmi les 326 étudiants réinscrits à Rennes 2 pour une 3^{ème} année d'études:

- **232 étudiants (71%)** se sont inscrits en **Licence 3** en STAPS *Education et motricité (129), Entraînement sportif (33), Activités physiques adaptées et santé (37), Management du sport (24) et Ergonomie du sport et performance motrice (9)*
- **1 étudiant (0.5%)** s'est réinscrit en **Licence professionnelle** Métiers de la Forme
- **86 étudiants (26.5%)** se réinscrivent en **Licence 2**: STAPS (84), AES Administration Economique et Sociale (1) et Information et communication (1).
- **7 étudiants (2%)** se réinscrivent en **Licence 1**: STAPS (2), AES (2), Sociologie (1), histoire (1) et Géographie (1).

... Ceux qui partent de Rennes 2 après 2 ans (n = 93, 71 répondants)

Parmi les 93 « sortants » :

Genre

69 Hommes  24 Femmes

Le taux des hommes est plus élevé que celui des femmes à quitter l'université après 1 ou 2 ans (42% vs. 38%).

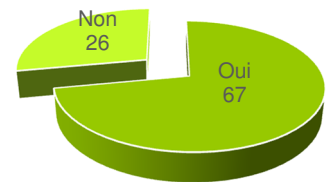
49.5% des étudiants sortants après 2 ans d'études étaient boursiers.

Baccalauréat

Les étudiants titulaires d'un Bac **Professionnel et Technologique** sont plus nombreux à quitter l'université après 1 ou 2 ans que les étudiants ayant un Bac **Général** (respectivement **76%**, **63%** vs **33%**).

54% des étudiants qui ont eu leur Bac à 19 ans ont quitté l'université (vs. **35%** pour ceux qui l'ont eu à 18 ans).

Projet professionnel



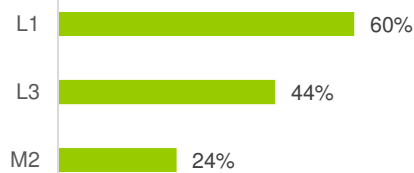
67 étudiants (**72%**) avaient un projet professionnel avant d'entrer à l'université.

Rennes 2 comme « 1^{er} choix post bac ? »

• Oui	82
• Non	9
• Non précisé	2

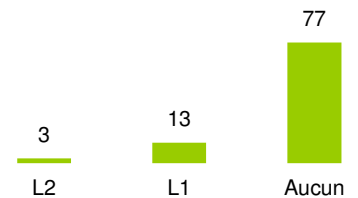
82 étudiants (88%) avaient choisi l'université Rennes 2 comme 1^{er} choix d'études post bac.

Diplôme souhaité en entrant à l'université



60% des étudiants qui souhaitaient obtenir une 1^{ère} année de Licence ont quitté l'université après 1 ou 2 ans (vs. **24%** de ceux qui avaient le projet d'obtenir un Master 2).

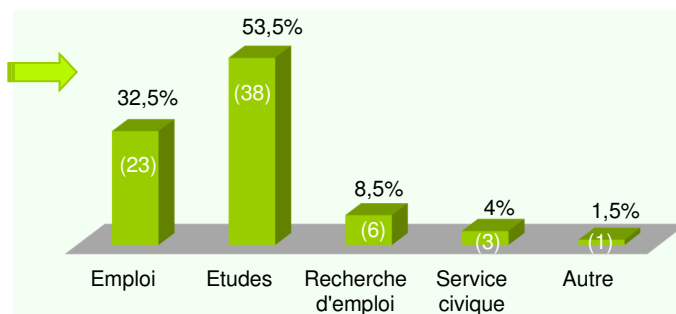
Niveau d'études en quittant Rennes 2



77 étudiants quittent l'université sans avoir validé **une seule année de Licence**.

Parmi les 71 répondants :

Situation 6 mois après leur départ



38 étudiants (53.5%) poursuivent des études après avoir quitté Rennes 2.

23 étudiants (32.5%) exercent un emploi.

6 étudiants (8.5%) sont à la **recherche d'un emploi**.

3 étudiants (4%) font un service civique dans des clubs sportifs ou l'événementiel.

1 étudiant (1.5%) est dans une autre situation : voyage au Brésil.

Emploi

23 étudiants (32.5%) ont **un emploi**.

18 étudiants occupent des postes « d'employé ». 21 ont un poste à temps plein. 13 étudiants occupent un emploi temporaire.

15 étudiants travaillent dans le secteur privé.

17 étudiants ont un poste en Bretagne dont 10 en Ille et Vilaine.

12 étudiants estiment que leur poste est un emploi de transition.

16 étudiants pensent que leur poste n'est pas en adéquation avec leur formation universitaire.

La recherche d'emploi

6 étudiants (8.5%) sont à la **recherche d'un emploi**.


La recherche d'emploi s'effectue essentiellement dans la région ou les départements limitrophes.

5 étudiants ont occupé un emploi depuis l'arrêt des études : Hôte de caisse, agent d'accueil, agent de pharmacie, contrôleur...

4 étudiants ont l'intention de reprendre une formation :

- Diplôme d'Etat d'infirmier
- Diplôme d'Etat de maître-nageur sauveteur BPJEPS AAN
- Etudes en Psychologie
- Non précisé

Les poursuites d'études



- BTS (13)**
- MUC Management des Unités Commerciales (7)
 - NRC Négociation et Relation Client (2)
 - ESF Economie Sociale et familiale (1)
 - Professions immobilières (1)
 - Enveloppe du Bâtiment (1)
 - BTSA Aménagements Paysagers (1)

- Ecole (8)**
- Gendarmerie (2)
 - Kinésithérapie (1)
 - Ostéopathie (1)
 - Psychomotricité (1)
 - Vétérinaire (1)
 - Design (1)
 - Commerce (1)

- Licence 1 (3)**
- Information et Communication (1)
 - Biologie (1)
 - Physique chimie (1)

- Diplôme d'Etat/ Brevet d'état (5)**
- DEES Diplôme d'Etat d'éducateur spécialisé (1)
 - Diplôme d'Etat d'Infirmier (1)
 - BPJEPS Brevet Professionnel de la Jeunesse de l'Education Populaire et du Sport (3)

- Licence 2 (2)**
- STAPS Entraînement (1)
 - STAPS (1)

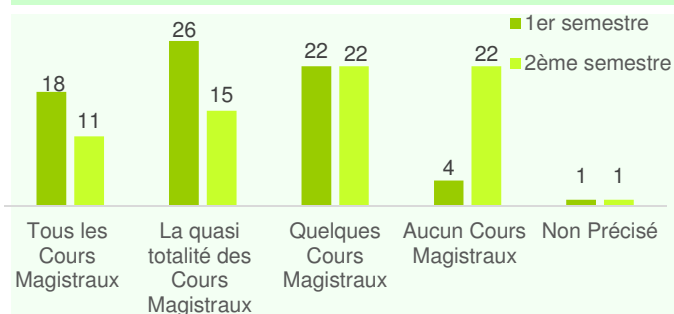
- Licence 3 (3)**
- STAPS (2)
 - STAPS Education et motricité (1)

- Prépa concours (2)**
- Gendarme (1)
 - Educateur (1)

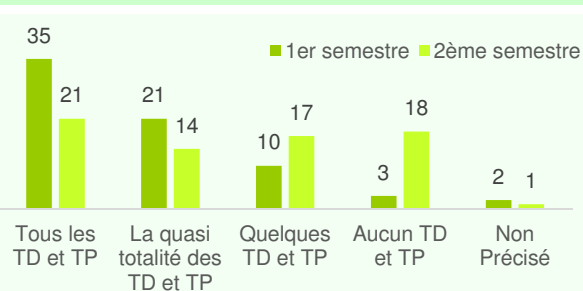
- Autre formation (2)**
- CAP Menuiserie (1)
 - MLDS Mission de Lutte contre le décrochage scolaire (1)

Regard des étudiants sortants sur leur formation

Présence en cours durant l'année

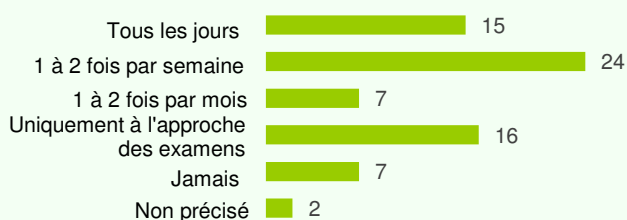


Au 1^{er} semestre, 44 étudiants (62%) assistent à la quasi-totalité voire à tous les cours. Ce taux baisse au 2^{ème} semestre avec 26 étudiants (37%).



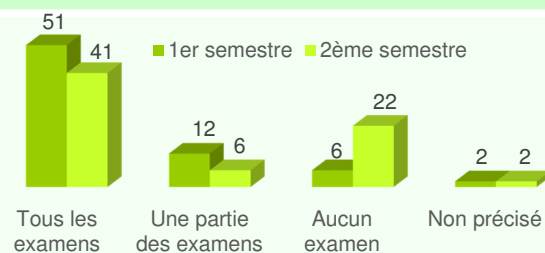
La présence à tous ou quasi tous les TD et TP est plus forte au 1^{er} semestre avec 56 étudiants (79%) qu'au 2^{ème} semestre (35 étudiants soit 49%).

Fréquence de travail personnel



15 étudiants (21%) travaillent tous les jours et 24 étudiants (34%) 1 à 2 fois par semaine. 16 étudiants (22,5%) déclarent ne travailler qu'à l'approche des examens.

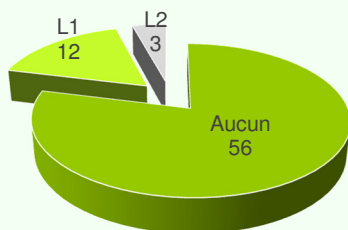
Présence aux examens



51 étudiants (72%) passent l'ensemble des examens du 1^{er} semestre (vs. 41 (58%) pour le 2^{ème} semestre).

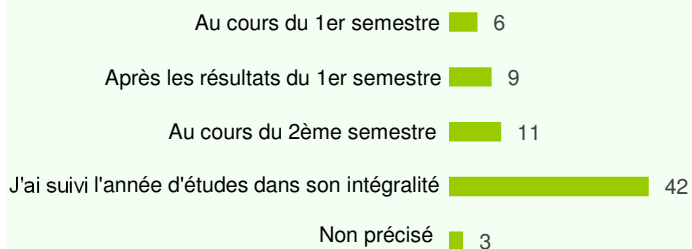
Les principales raisons des étudiants à ne pas être allés aux examens sont l'abandon des études et une réorientation.

Niveau d'études le plus élevé



56 étudiants (79%) n'ont pas validé une seule année de Licence avant de quitter l'université.

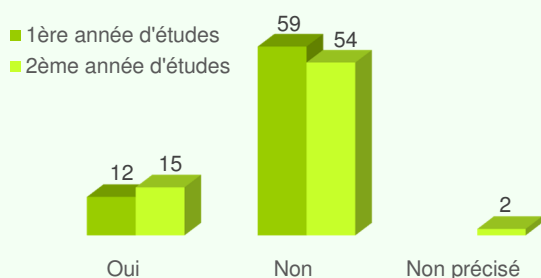
Moment de l'interruption des études



42 étudiants (59%) ont suivi l'ensemble des cours de la 2^{ème} année d'études.

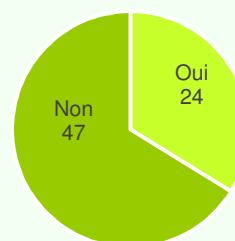
54 étudiants (76%) ont pris seul la décision de quitter l'université.

Activités professionnelle



15 étudiants (21%) ont eu une activité professionnelle pendant leur 2^{ème} année d'études.

Mobilité



24 étudiants (34%) ont réalisé un voyage à l'étranger principalement hors du cadre de leurs études dans le cadre de loisirs (vacances).

Raisons de l'arrêt des études*



Les principales raisons de l'arrêt des études sont la formation de la Licence (contenu des cours, niveau de formation...) et un changement d'orientation.

*Plusieurs réponses possibles

Bilan de l'année

