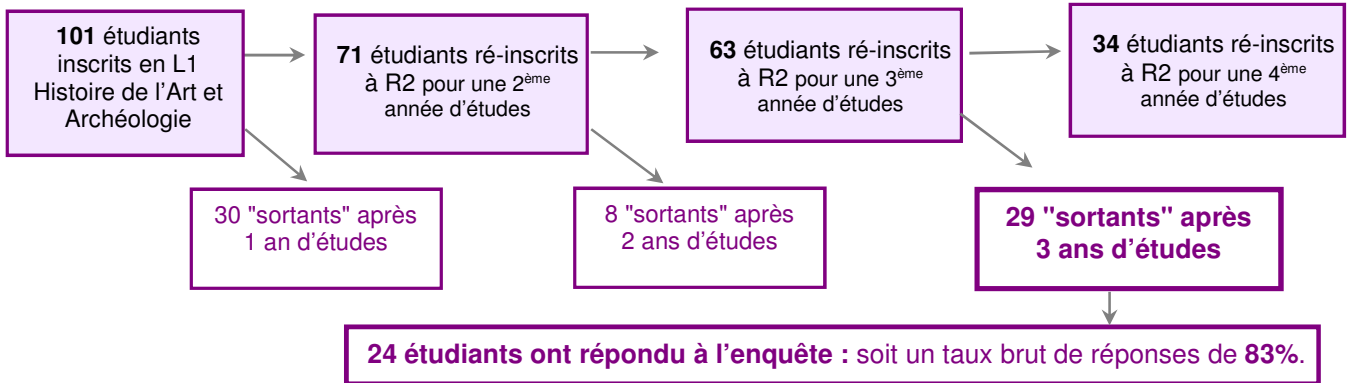


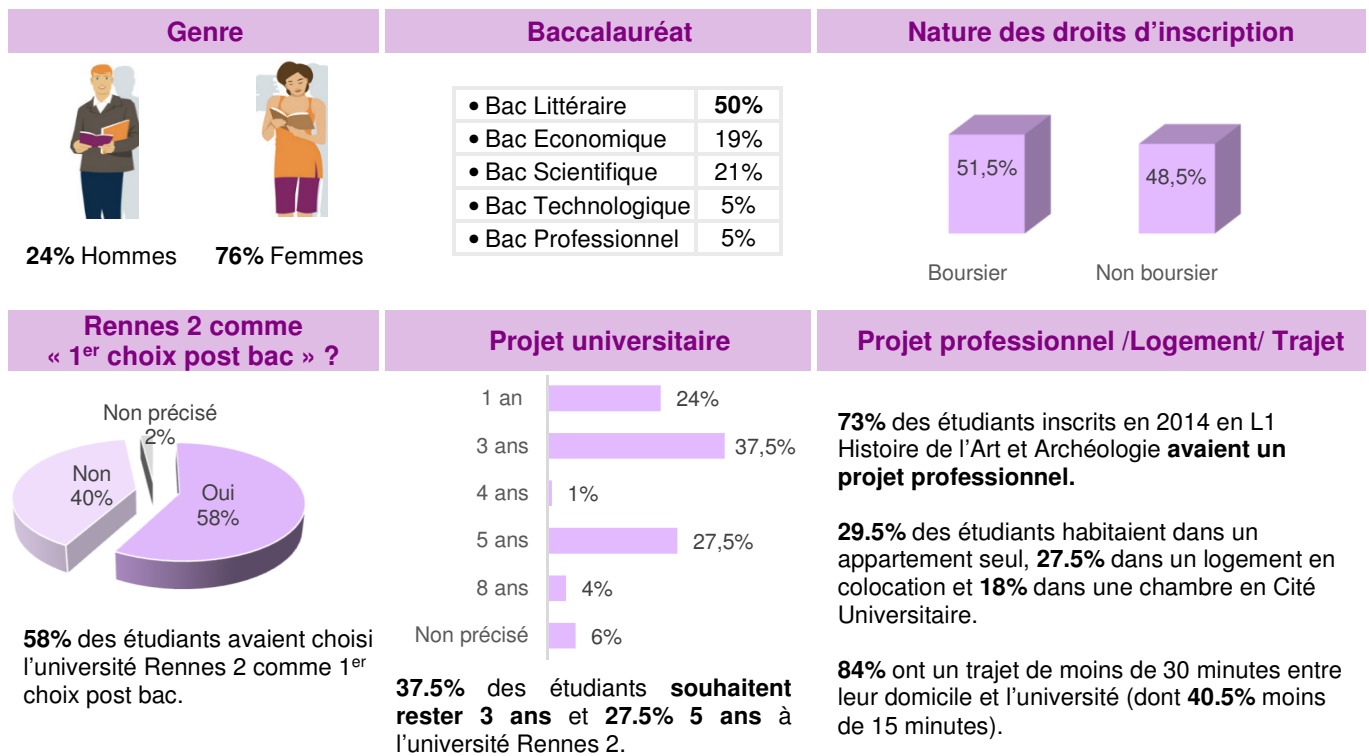
APRES 3 ANS A L'UNIVERSITE (2014-2017) ...

HISTOIRE DE L'ART ET ARCHEOLOGIE

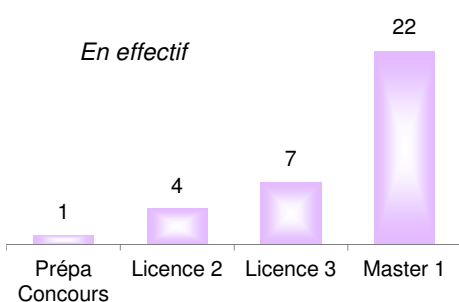
Cohorte 2014 2015/2016 - 1 an plus tard 2016/2017 - 2 ans plus tard 2017/2018 - 3 ans plus tard



L'entrée en Licence 1 Histoire de l'Art en 2014 (n = 101)



Ceux qui restent à Rennes 2 après 3 ans (en 2017-2018)... (n =34)

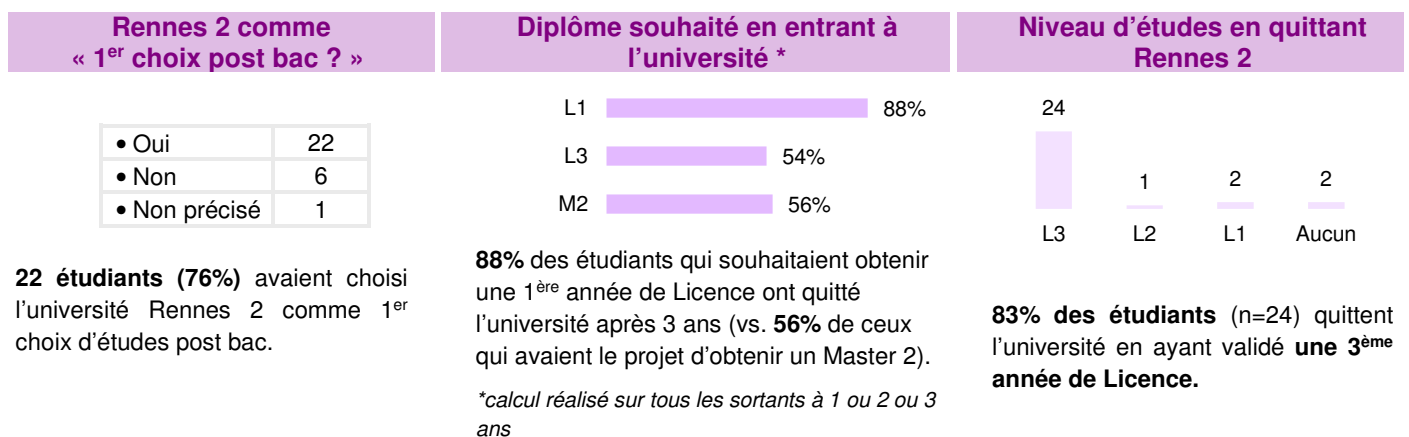
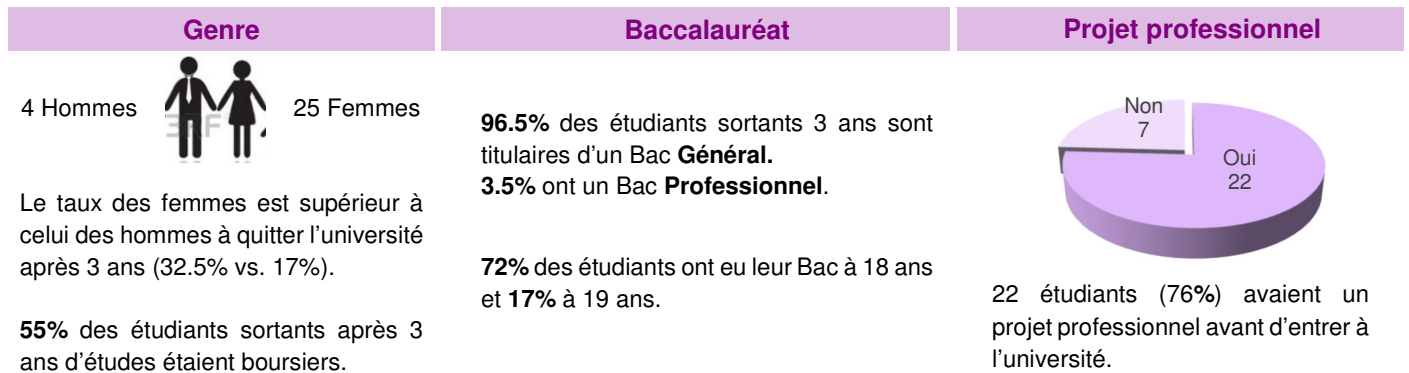


Parmi les 34 étudiants réinscrits à Rennes 2 pour une 4^{ème} année d'études:

- **22 étudiants (64.5%)** se sont inscrits en **Master 1** en : *Histoire de l'Art (16), Archéologie (5) et Littérature générale et comparée (1)*.
- **7 étudiants (20.5%)** se sont inscrits en **Licence 3** en : *Histoire de l'Art (2), Archéologie (1), Histoire (1), Histoire et Sciences politiques (1), Arts du spectacle cinéma (1) et Sciences économiques et sociales (1)*.
- **4 étudiants (12%)** se sont inscrits en **Licence 2** en : *Histoire de l'Art et archéologie (2), Histoire (1) et Russe (1)*.
- **1 étudiant (3%)** prépare un **concours** du patrimoine.

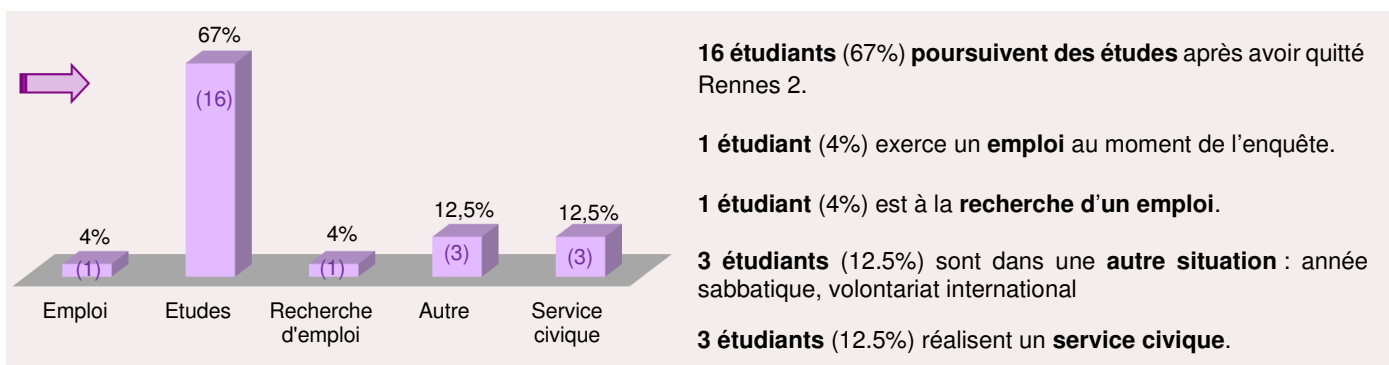
... Ceux qui partent de Rennes 2 après 3 ans (n = 29, 24 répondants)

Parmi les 29 « sortants » :



Parmi les 24 répondants :

Situation 6 mois après leur départ (au 1^{er} janvier 2018)



Emploi et Recherche d'emploi

1 étudiant a un emploi et 1 en recherche d'emploi.

L'étudiant en emploi occupe un poste d'« employé » à temps plein en CDD. Il travaille dans une entreprise privée dans le domaine de l'hôtellerie.

Cet emploi est un emploi de transition et n'est pas du tout en adéquation avec sa formation universitaire.

L'étudiant en recherche d'emploi cherche un travail dans sa région.

Il n'a pas exercé d'emploi depuis son arrêt d'études et il ne souhaite pas reprendre de formation.

Le service civique

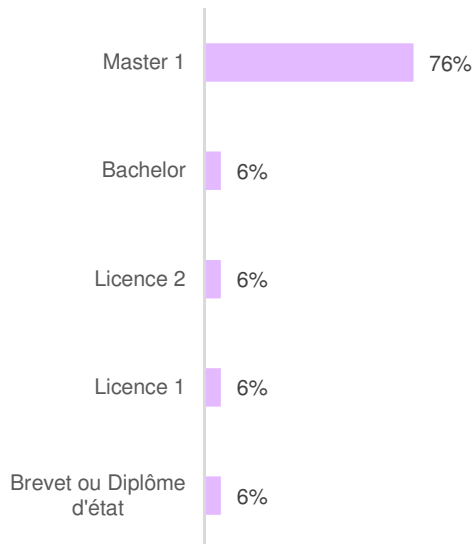
3 étudiants (12.5%) réalisent un service civique.

1 étudiant a une mission de médiation culturelle dans un centre d'art contemporain

1 autre étudiant travaille avec l'union française à l'étranger

Le dernier fait un service civique en médiation culturelle dans un village viking et carolingien

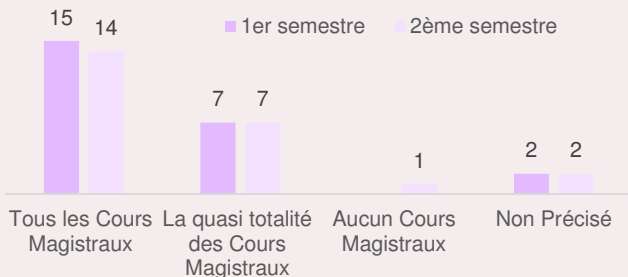
Les poursuites d'études (n=16)



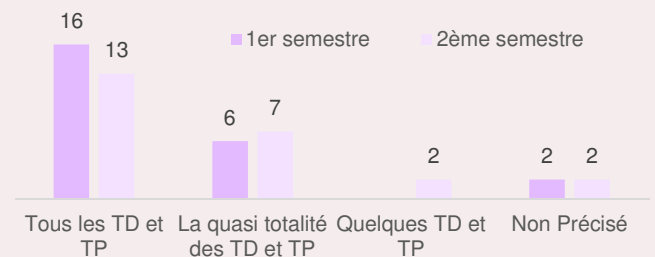
- Master 1 (12)**
- Recherche en Histoire de l'Art (2)
 - Archéologie (2)
 - CHPS Civilisation Histoire Patrimoine et Sources (2)
 - Histoire de l'Art (1)
 - Histoire de l'Art moderne et contemporain (1)
 - Paléontologie, paléo environnement et patrimoine (1)
 - Gestion des patrimoines et musées (1)
 - MEEF professorat des écoles (1)
 - MEEF (1)
- Bachelor (1)**
- Bachelor dans une école de Marketing et Communication
- Licence 2 (1)**
- Philosophie (1)
- Licence 1 (1)**
- Droit (1)
- Diplôme d'Etat (1)**
- DEJEPS : Diplôme d'Etat de la Jeunesse, de l'Education Populaire et du Sport : perfectionnement sportif

Regard des étudiants sortants sur leur formation (n=24)

Présence en cours durant l'année

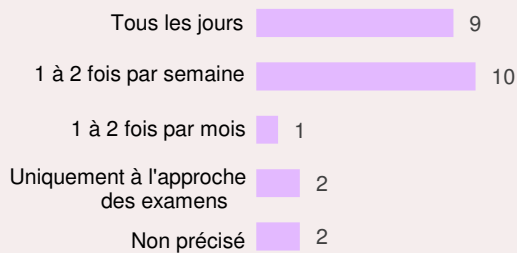


Au 1^{er} semestre, 22 étudiants (92%) assistent à la quasi-totalité voire à tous les cours. Ce taux est de 87.5% au 2^{ème} semestre avec 21 étudiants.



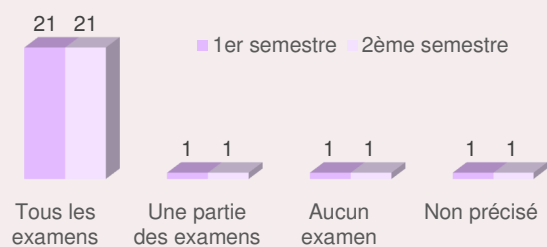
La présence à tous ou à la quasi-totalité des TD et TP est légèrement plus forte au 1^{er} semestre avec 22 étudiants (92%) qu'au 2^{ème} semestre (20 étudiants soit 83%).

Fréquence de travail personnel



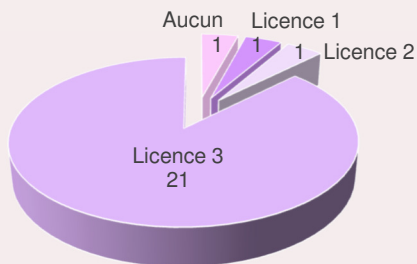
9 étudiants (37.5%) travaillent tous les jours et 10 étudiants (42%) 1 à 2 fois par semaine. 2 étudiants déclarent ne travailler que lors de l'approche des examens.

Présence aux examens



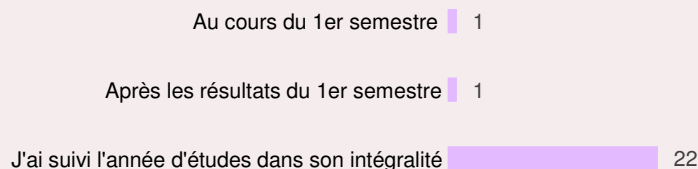
21 étudiants passent l'ensemble des examens au 1^{er} semestre et autant au 2^{ème} semestre (87.5%).

Niveau de diplôme le plus élevé



21 étudiants (87.5%) ont validé une 3^{ème} année de Licence avant de quitter l'université.

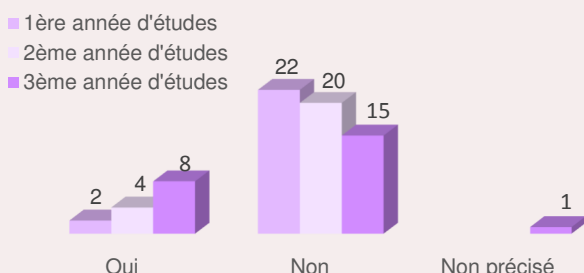
Moment de l'interruption des études



22 étudiants (92%) ont suivi l'ensemble des cours de leur 3^{ème} année d'études.

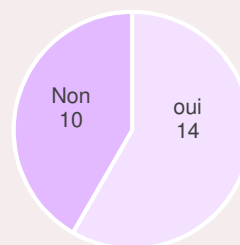
16 étudiants sortants ont pris seul la décision de quitter l'université.

Activités professionnelles



8 étudiants (33%) ont eu une activité professionnelle en parallèle de leurs études lors de leur 3^{ème} année d'études. 4 étudiants ont eu un emploi de plus de 6 mois.

Mobilité



14 étudiants (58%) ont réalisé un voyage à l'étranger depuis l'obtention de leur Bac. 11 étudiants l'ont réalisé hors du cadre des études et 3 étudiants dans le cadre de leurs études.

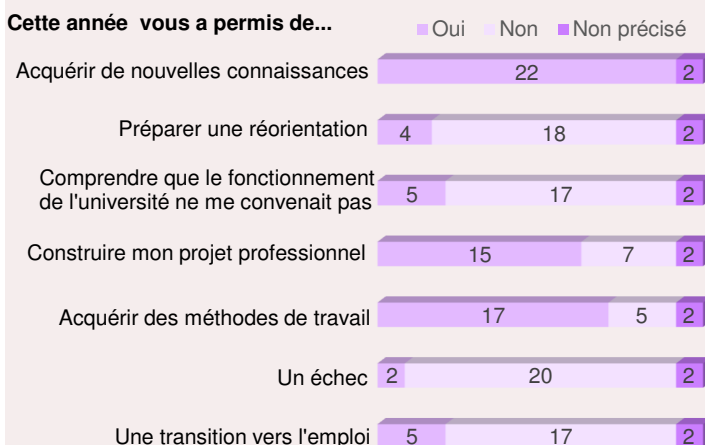
Raisons de l'arrêt des études*



Le changement d'orientation, la formation (contenu des cours, niveau de formation...) et un changement de projet professionnel sont les principales raisons d'arrêt des études des étudiants de l'université Rennes 2.

*Plusieurs réponses possibles

Bilan de l'année



Enquête réalisée par l'Observatoire des Parcours Etudiants et de l'Insertion Professionnelle (OPEIP) dans le cadre du suivi de cohorte 2014

observatoire.suio@univ-rennes2.fr
Analyse des résultats : Delphine Dolo (chargée d'études – 02.99.14.20.10)



L'analyse complète est consultable au SUIO-IP / Observatoire Rennes 2 (Bâtiment D, porte 219) et sur Internet www.univ-rennes2.fr/formation/suivi-diplomes

Réalisation OPEIP SUIO-IP
Impression Service imprimerie Reprographie Rennes 2

