

# APRES 3 ANS A L'UNIVERSITE (2014-2017) ...

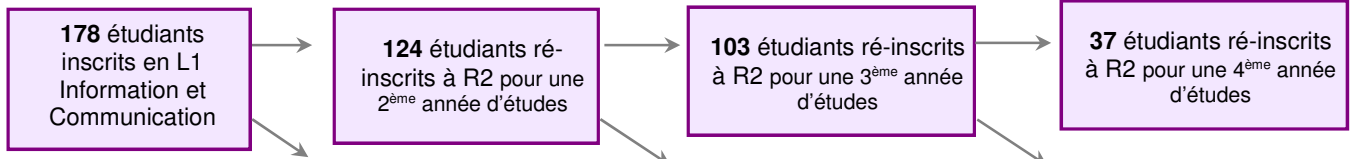
# INFORMATION COMMUNICATION

**Cohorte  
2014**

2015/2016 - 1 an plus tard

2016/2017 - 2 ans plus tard

2017/2018 - 3 ans plus tard



54 "sortants" après 1 an d'études

21 "sortants" après 2 ans d'études

66 "sortants" après 3 ans d'études

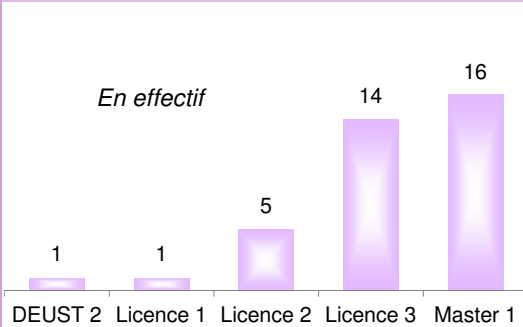
**51 étudiants ont répondu à l'enquête : soit un taux brut de réponses de 77%.**

## L'entrée en Licence 1 Information communication en 2014 (n = 178)

Genre	Baccalauréat	Nature des droits d'inscription										
<p>34% Hommes    66% Femmes</p>	<table border="1"> <tr><td>• Bac Littéraire</td><td>26%</td></tr> <tr><td>• Bac Economique</td><td><b>45.5%</b></td></tr> <tr><td>• Bac Scientifique</td><td>7%</td></tr> <tr><td>• Bac Technologique</td><td>14.5%</td></tr> <tr><td>• Bac Professionnel</td><td>7%</td></tr> </table>	• Bac Littéraire	26%	• Bac Economique	<b>45.5%</b>	• Bac Scientifique	7%	• Bac Technologique	14.5%	• Bac Professionnel	7%	<p>49% Boursier    51% Non boursier</p>
• Bac Littéraire	26%											
• Bac Economique	<b>45.5%</b>											
• Bac Scientifique	7%											
• Bac Technologique	14.5%											
• Bac Professionnel	7%											

Rennes 2 comme « 1 <sup>er</sup> choix post bac » ?	Projet universitaire	Projet professionnel /Logement/ Trajet
<p>59% des étudiants avaient choisi l'université Rennes 2 comme 1<sup>er</sup> choix post bac.</p>	<p>54.5% des étudiants <b>souhaitaient rester 3 ans</b> et 27% 5 ans à l'université Rennes 2.</p>	<p><b>70%</b> des étudiants inscrits en 2014 en L1 Information et communication <b>avaient un projet professionnel.</b></p> <p>34% des étudiants habitaient dans un appartement seul, 24% chez leurs parents et 23% dans un logement en colocation.</p> <p>83% ont un trajet de moins de 30 minutes entre leur domicile et l'université (dont 44% moins de 15 minutes).</p>

## Ceux qui restent à Rennes 2 après 3 ans (en 2017-2018)... (n = 37)

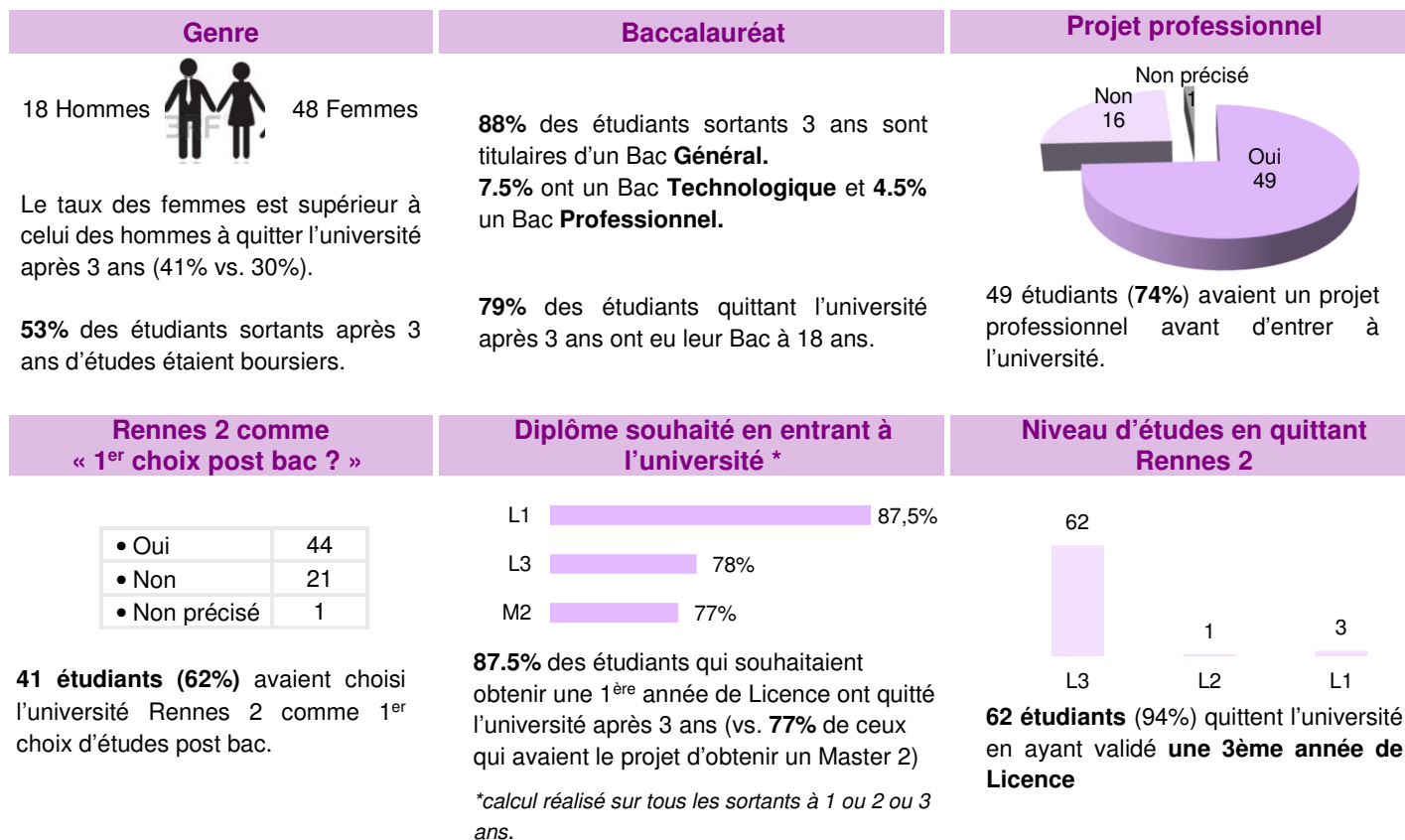


Parmi les 37 étudiants réinscrits à Rennes 2 pour une 4<sup>ème</sup> année d'études:

- **16 étudiants (43%)** se sont inscrits en **Master 1** en : *Communication publique et politique (6), Communication des organisations (5), Information et communication EPRI (3), Histoire (1) et Lettres et humanités (1).*
- **14 étudiants (37.5%)** se sont inscrits en **Licence 3** en : *Information communication (13) et Russe (1).*
- **5 étudiants (13.5%)** se sont inscrits en **Licence 2** en : *Information communication (1), LEA (1), Anglais (1), Lettres modernes (1) et Education et motricité (1)*
- **1 étudiant (3%)** s'est inscrit en **Licence 1** *Anglais* et **1 autre étudiant (3%)** en **DEUST USETIC.**

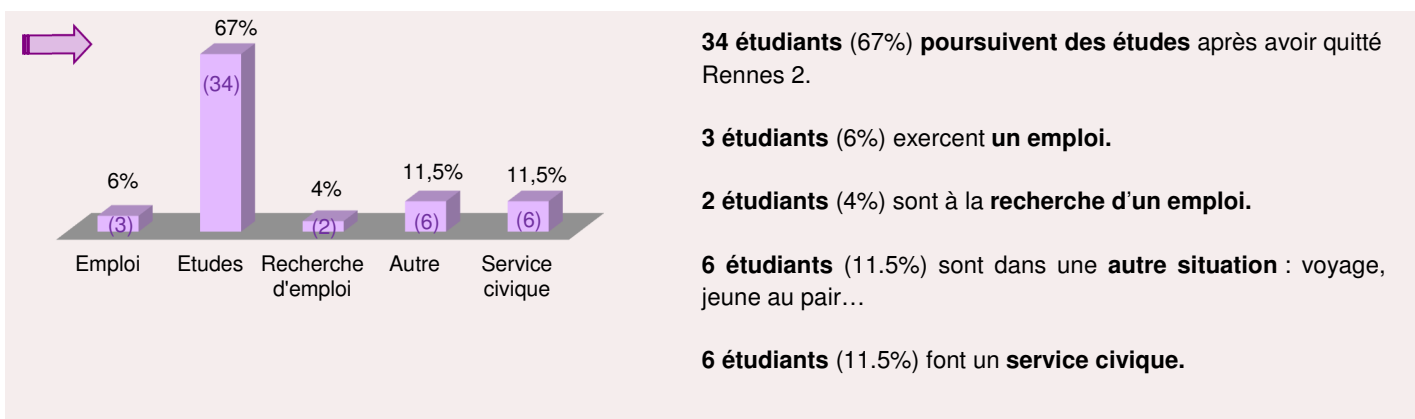
## ... Ceux qui partent de Rennes 2 après 3 ans (n = 66, 51 répondants)

### Parmi les 66 « sortants » :



### Parmi les 51 répondants :

#### Situation 6 mois après leur départ (au 1<sup>er</sup> janvier 2018)



#### Emploi et Recherche d'emploi

**3 étudiants (6%) ont un emploi.**  
2 étudiants occupent des postes d'« employé », ont un poste à temps plein et occupent un emploi temporaire.  
Tous les étudiants travaillent dans le secteur privé.  
Les étudiants estiment que leur poste est un emploi de transition.

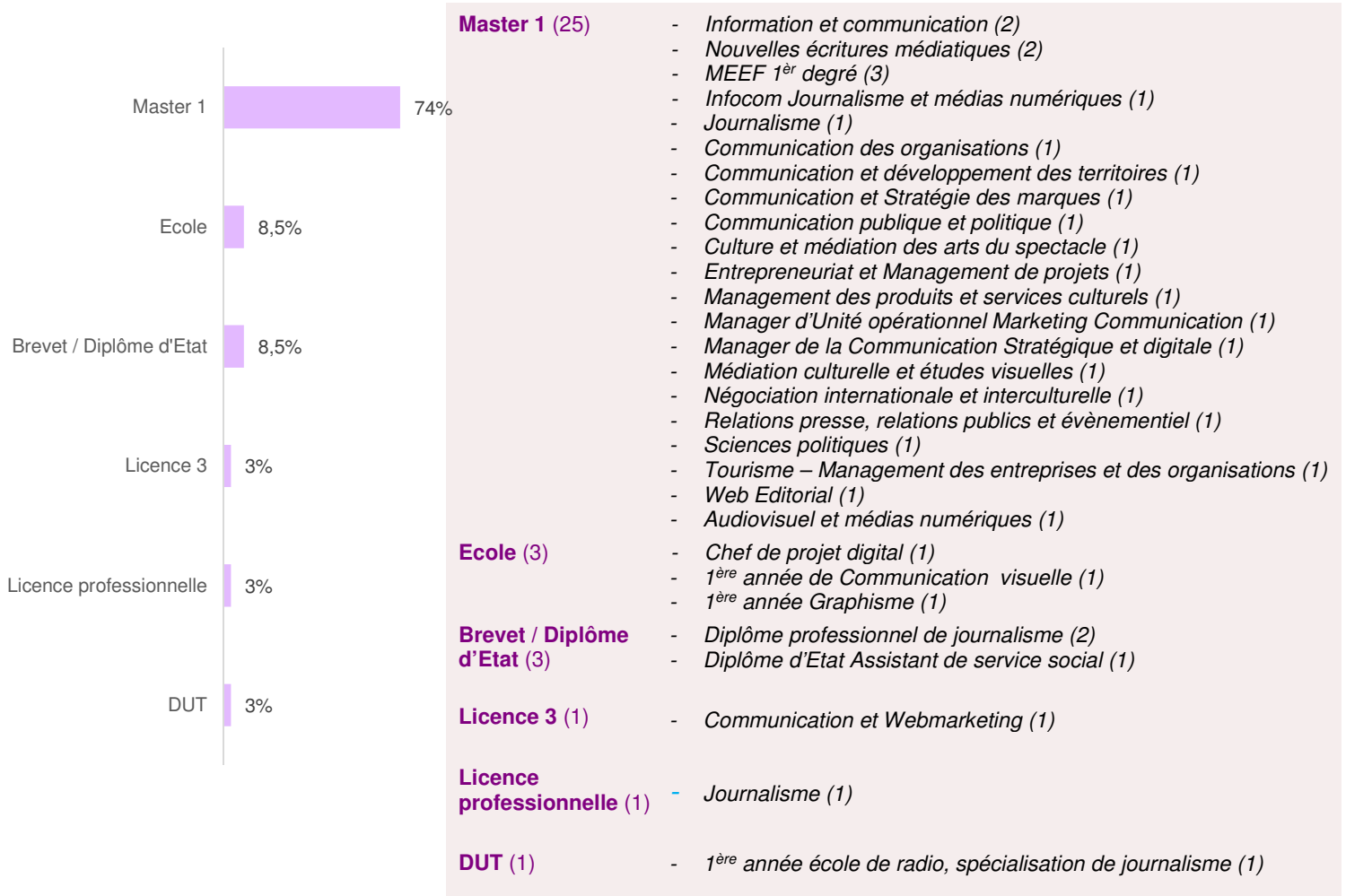
**2 étudiants (4%) sont à la recherche d'un emploi.** Ils recherchent dans leur département de résidence. Ils ont exercé un emploi auparavant. Ils souhaitent reprendre une formation : Master ou Licence pro administration, DEUST USETIC.

#### Service civique

**6 étudiants (11.5%) réalisent un service civique :**

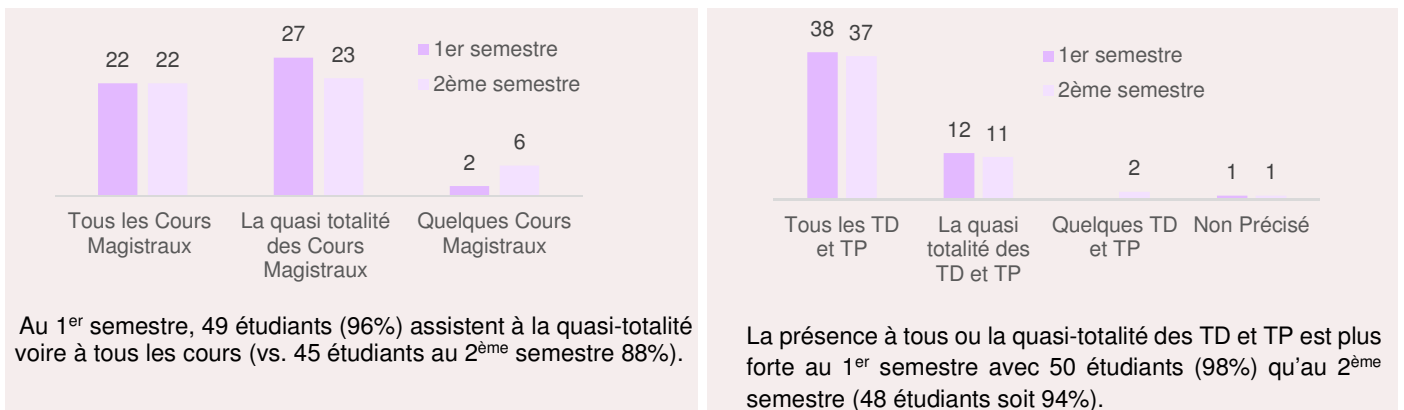
- Service civique aide à l'adaptation de la communication et l'information numérique dans un CRIJ
- Responsable animation vie lycéenne
- Responsable de l'école de foot
- En charge de la communication dans un collège
- Reporter Vie étudiante au sein d'une radio associative
- Chargé de partenariat dans une association sur le handicap

## Les poursuites d'études (n=34)

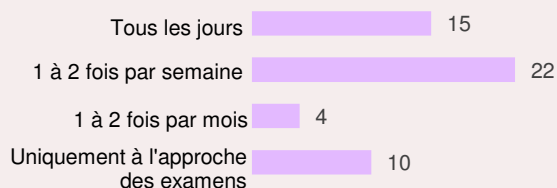


## Regard des étudiants sortants sur leur formation (n=51)

### Présence en cours durant l'année




### Fréquence de travail personnel



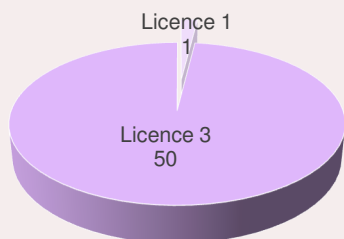
15 étudiants (29%) travaillent tous les jours et 22 étudiants (43%) 1 à 2 fois par semaine.  
10 étudiants (20%) déclarent ne travailler qu'à l'approche des examens.

### Présence aux examens



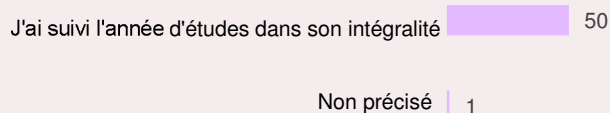
Tous les étudiants passent l'ensemble des examens du 1<sup>er</sup> semestre (vs. 50 pour le 2<sup>ème</sup> semestre).

## Niveau de diplôme le plus élevé



50 étudiants (98%) ont validé leur 3<sup>ème</sup> année de Licence avant de quitter l'université.

## Moment de l'interruption des études

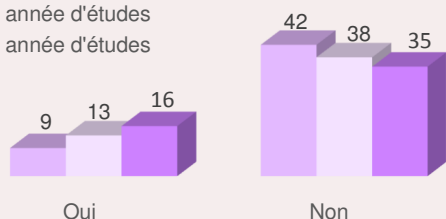


50 étudiants (98%) ont suivi l'ensemble des cours de la 3<sup>ème</sup> année d'études.

47 étudiants ont pris seul la décision de quitter l'université.

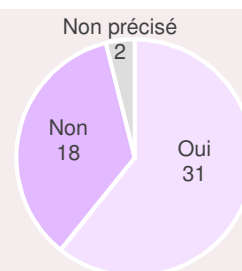
## Activités professionnelles

- 1<sup>ère</sup> année d'études
- 2<sup>ème</sup> année d'études
- 3<sup>ème</sup> année d'études



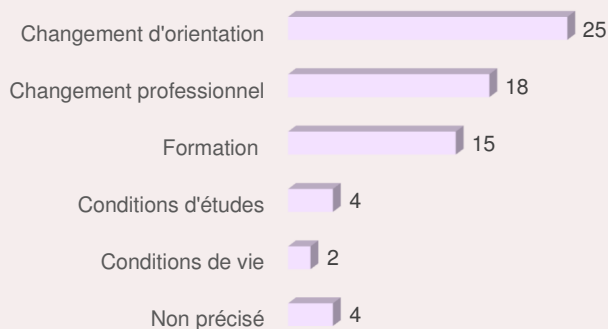
16 étudiants (31%) ont eu une activité professionnelle en parallèle de leurs études lors de leur 3<sup>ème</sup> année d'études.

## Mobilité



31 étudiants (61%) ont réalisé un voyage à l'étranger (principalement en Europe) hors du cadre de leurs études (loisirs, vacances, job à l'étranger...).

## Raisons de l'arrêt des études\*



25 étudiants ont quitté l'université Rennes 2 suite à un changement d'orientation, 18 à cause d'un changement professionnel et 15 suite à la formation (contenu des cours, niveau de formation...).

\* Plusieurs réponses possibles

## Bilan de l'année

