
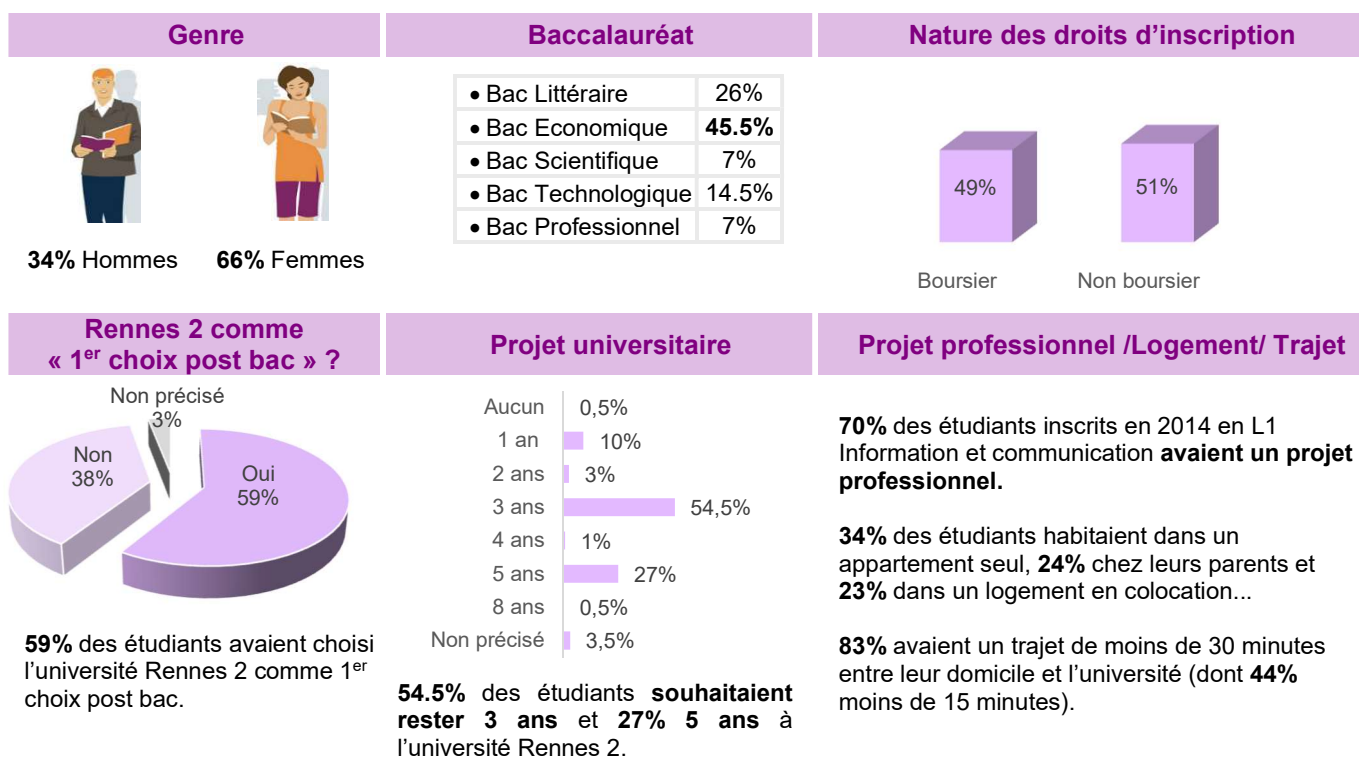


# APRES 5 ANS A L'UNIVERSITE (2014-2019) ...

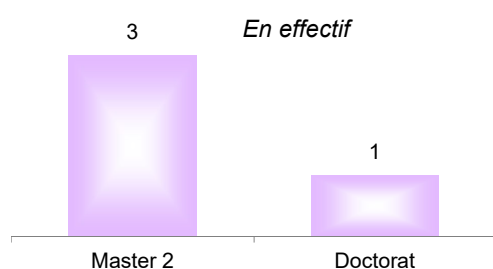
# INFORMATION COMMUNICATION



## L'entrée en Licence 1 Information communication en 2014 (n = 178)



## Ceux qui restent à Rennes 2 après 5 ans (en 2019-2020) ... (n = 4)


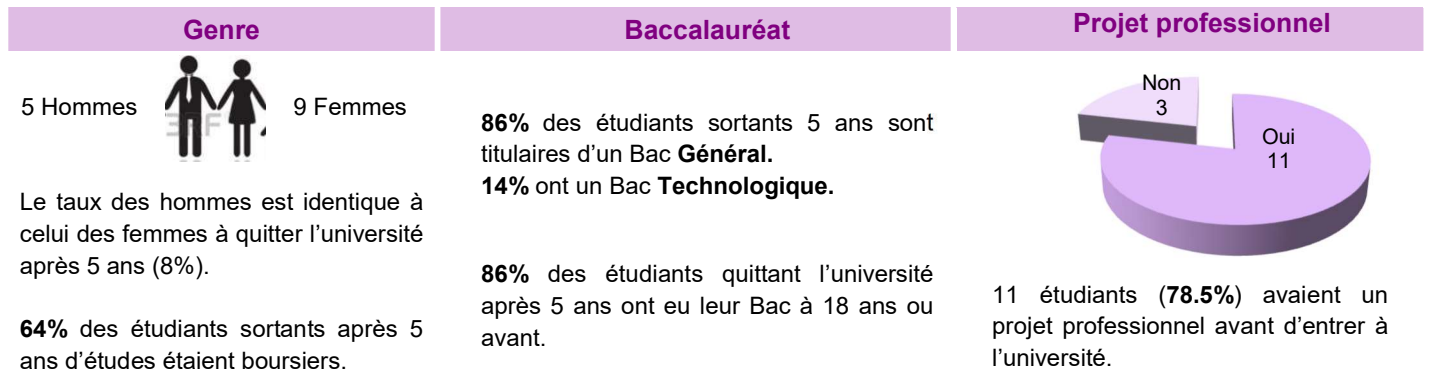


Parmi les 4 étudiants réinscrits à Rennes 2 pour une 6<sup>ème</sup> année d'études :

- **3 étudiants (75%)** se sont inscrits en **Master 2** en : *Communication des organisations (1) et Information et communication : études projets et recherches en information et communication (2).*
- **1 étudiant (25%)** poursuit en **Doctorat** Sciences information et communication (1)

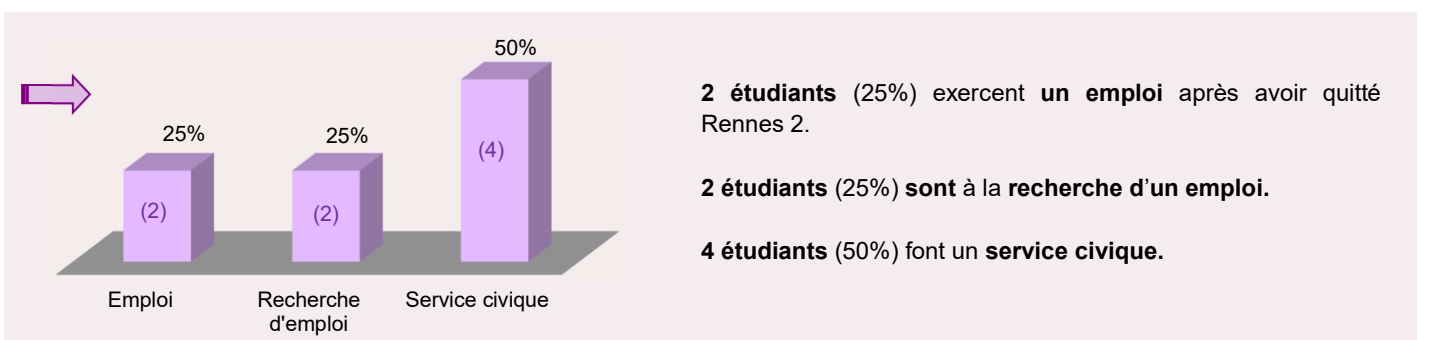
## ... Ceux qui partent de Rennes 2 après 5 ans (n = 14, 8 répondants)

### Parmi les 14 « sortants » :



### Parmi les 8 répondants :

#### Situation 6 mois après leur départ (au 1<sup>er</sup> janvier 2020)



#### Service civique

**4 étudiants (50%)** effectuent un **service civique** :

- Chargé de communication d'une association
- Chargé de communication à la Ligue Ouest des clubs de la défense
- Service dans un service de communication et d'évènementiel
- Service dans un service d'accueil de personnes migrantes

## Emploi

**2 étudiants (25%) ont un emploi.**

Les 2 étudiants occupent un poste « d'employé ». 1 travaille à temps partiel et 1 exerce un emploi stable.  
1 a son emploi dans une entreprise privée et l'autre dans une entreprise publique.

Tous les étudiants travaillent en Bretagne.

Les postes occupés sont :

- Consultant junior en relation publique et social média
- Animateur vendeur.

1 étudiant estime que son poste est tout à fait en adéquation avec sa formation universitaire.

1 étudiant pense que son poste est un emploi de transition.

## Recherche d'emploi

**2 étudiants (25%) sont à la recherche d'un emploi :**

1 étudiant recherche un emploi dans son département de résidence et l'autre dans la région.

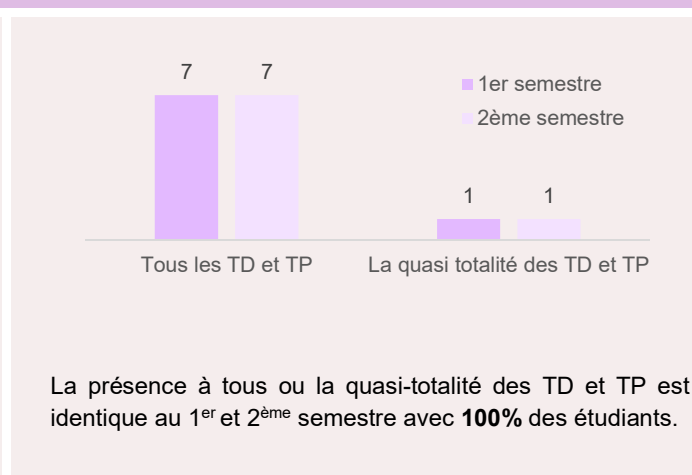
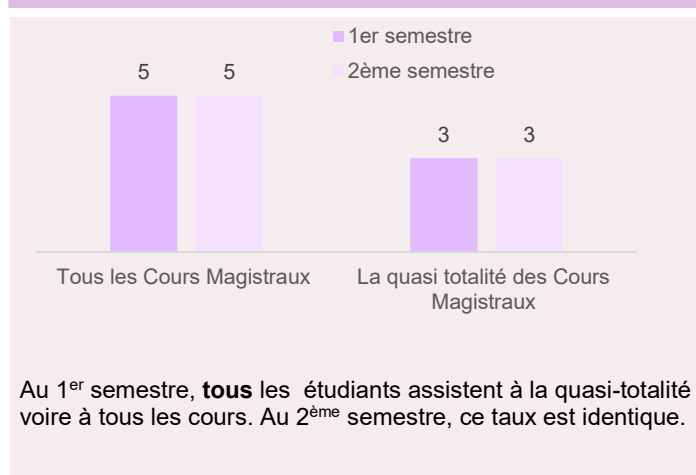
L'un est dans cette situation depuis 3 à 4 mois et l'autre étudiant depuis plus longtemps (7 à 9 mois).

Aucun étudiant n'a exercé d'emploi depuis leur départ de l'université Rennes 2.

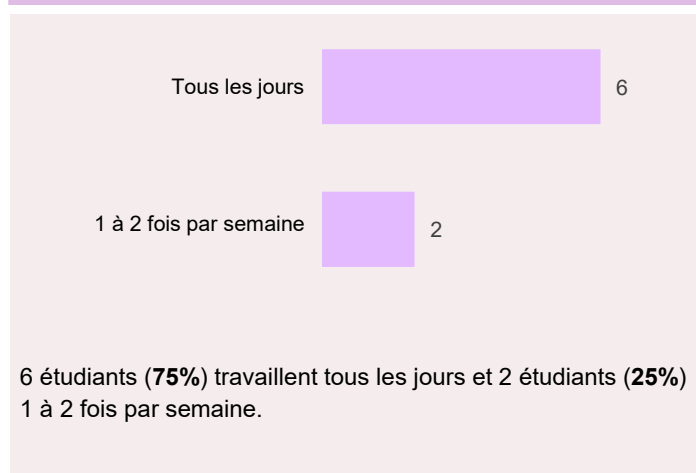
Aucun des 2 étudiants n'envisage de reprendre une formation.

## Regard des étudiants sortants sur leur formation (n=8)

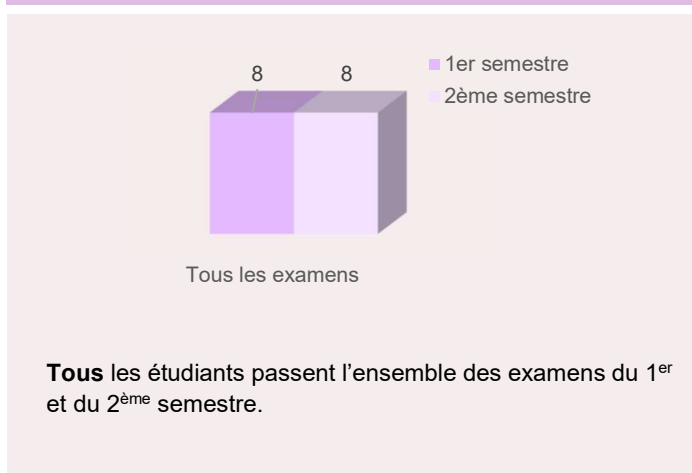
### Présence en cours durant l'année



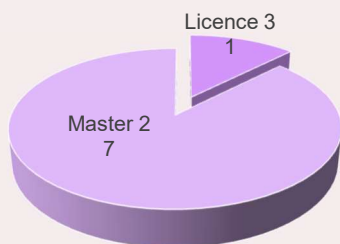
### Fréquence de travail personnel



### Présence aux examens



## Niveau de diplôme le plus élevé



7 étudiants (87.5%) ont validé leur 2<sup>ème</sup> année de Master avant de quitter l'université.

## Moment de l'interruption des études

J'ai suivi l'année d'études dans son intégralité

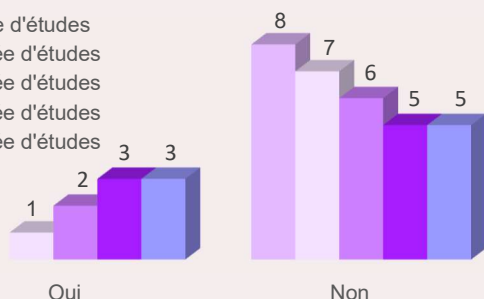


Tous les étudiants ont suivi l'ensemble des cours de la 5<sup>ème</sup> année d'études.

Tous les étudiants ont pris seul la décision de quitter l'université.

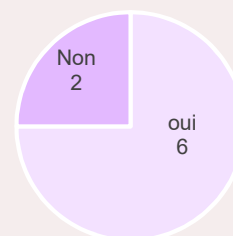
## Activités professionnelles

■ 1ère année d'études  
 ■ 2ème année d'études  
 ■ 3ème année d'études  
 ■ 4ème année d'études  
 ■ 5ème année d'études



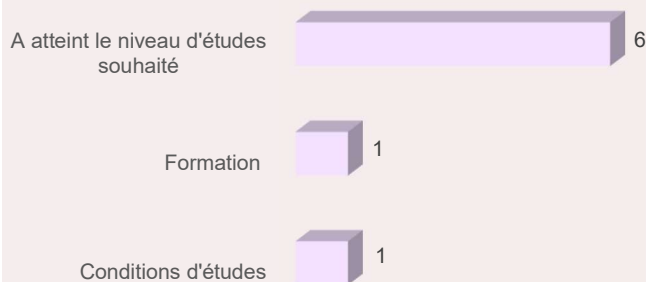
3 étudiants (37.5%) ont eu une activité professionnelle en parallèle de leurs études lors de leur 5<sup>ème</sup> année d'études.

## Mobilité



6 étudiants (75%) ont réalisé un voyage à l'étranger dans le cadre des loisirs.

## Raisons de l'arrêt des études



6 étudiants ont quitté l'université Rennes 2 car ils ont obtenu le diplôme ou le niveau de diplôme qu'ils souhaitaient.

## Bilan de l'année

Cette année vous a permis de...

■ Oui ■ Non

