
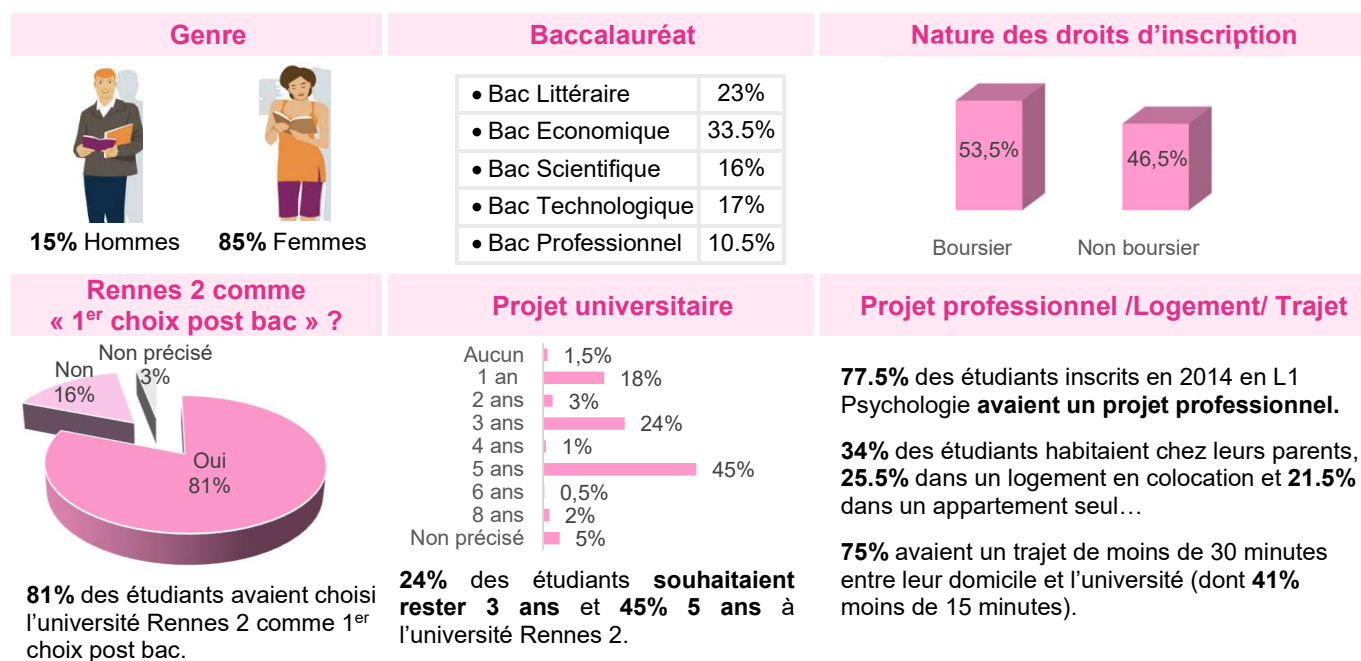


APRES 5 ANS A L'UNIVERSITE (2014-2019) ...

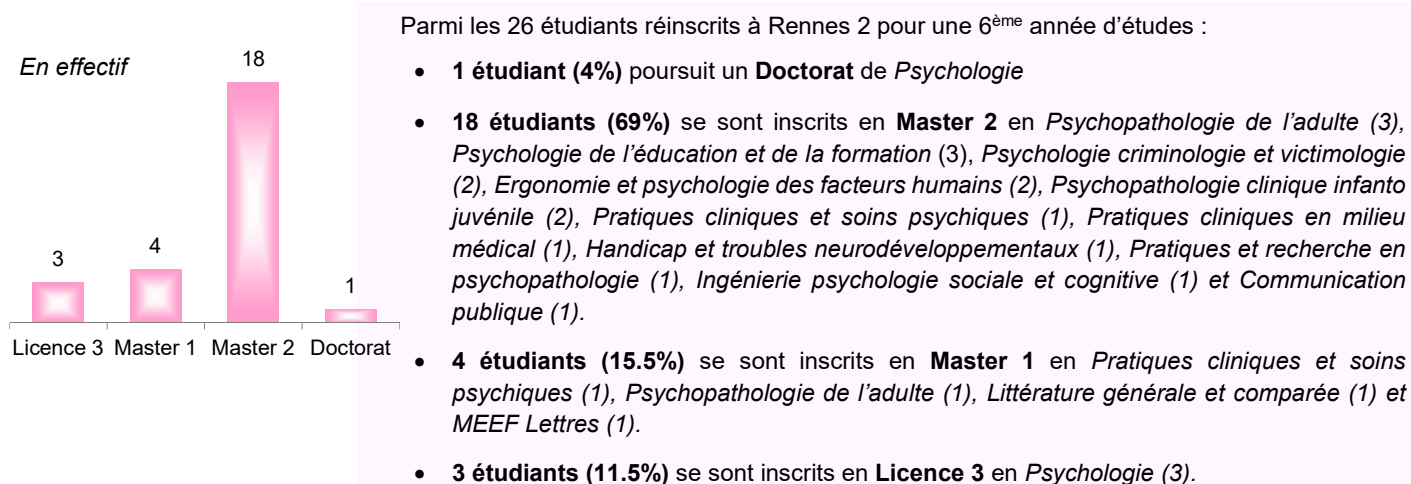
PSYCHOLOGIE



L'entrée en Licence 1 Psychologie en 2014 (n = 325)

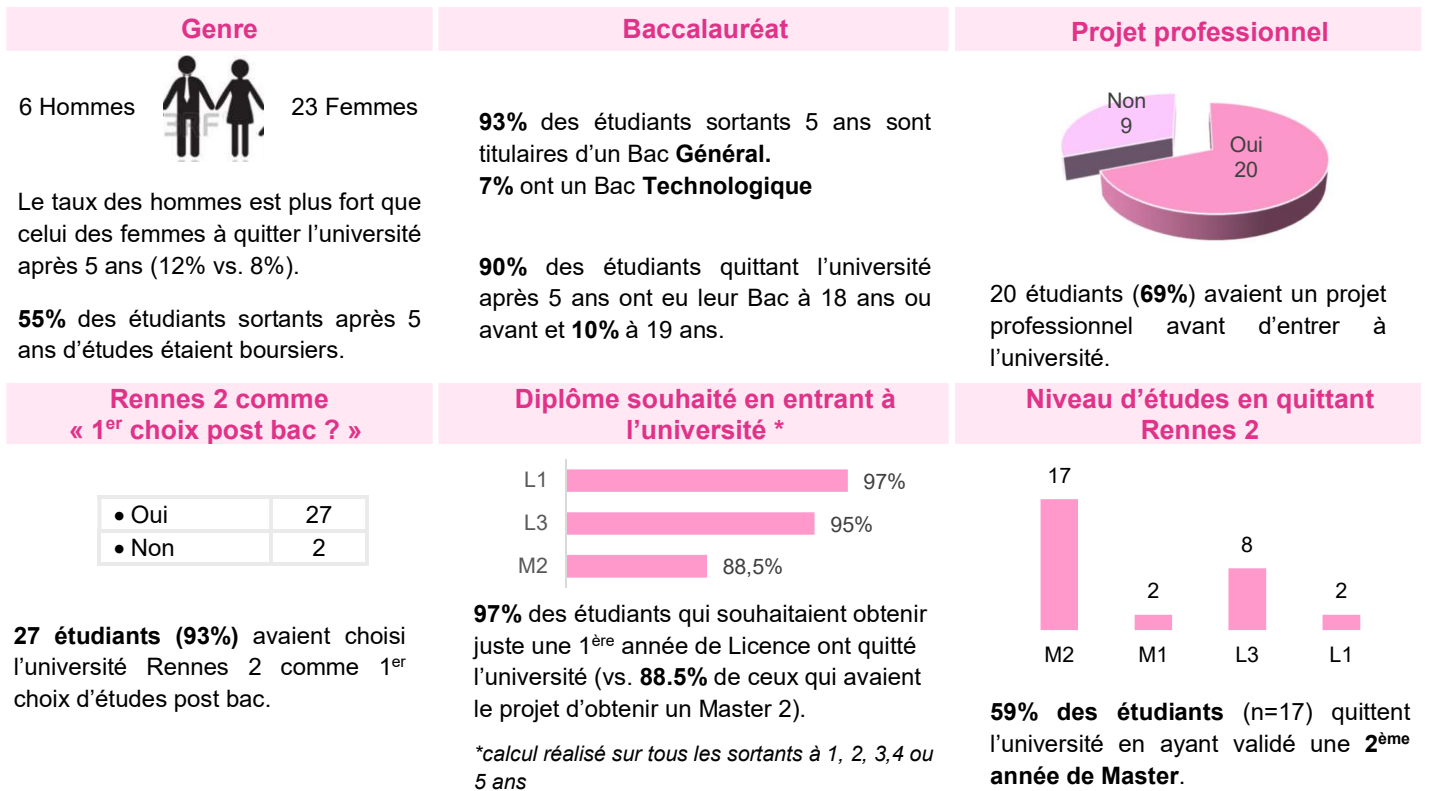


Ceux qui restent à Rennes 2 après 5 ans (en 2019-2020) ... (n =26)




... Ceux qui partent de Rennes 2 après 5 ans (n = 29, 22 répondants)

Parmi les 29 « sortants » :



Parmi les 22 répondants :

Situation 6 mois après leur départ (au 1^{er} janvier 2020)



Emploi

11 étudiants (50%) ont un emploi.

7 étudiants occupent des postes de « cadre supérieur » et 4 « d'employé ». 5 travaillent à temps plein et 6 ont un emploi temporaire.

7 étudiants ont un poste en Bretagne dont 6 en Ile et Vilaine.

Les principaux postes occupés sont : psychologue (4), psychologue clinicien (2), neuropsychologue, animateur périscolaire....

6 étudiants estiment que leur poste n'est pas un emploi de transition et 6 pensent que leur emploi est en adéquation avec la formation universitaire effectuée.

Recherche d'emploi

3 étudiants (14%) sont à la recherche d'un emploi :

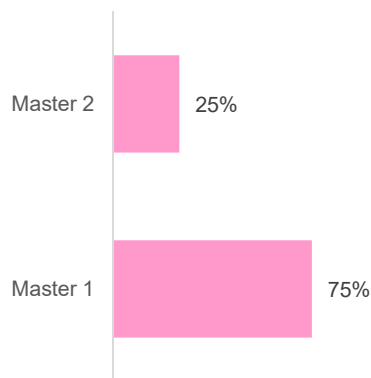
La recherche d'emploi s'effectue à part égale dans le département de résidence, dans la région et dans la France entière.

Les 3 étudiants sont à la recherche d'un emploi depuis 3 ou 4 mois.

1 étudiant a exercé un emploi de psychologue depuis le départ de l'université.

Aucun des étudiants n'a l'intention de reprendre une formation.

Les poursuites d'études (n=4)

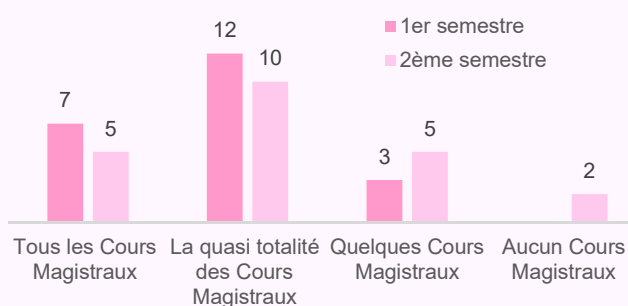


Master 2 (1) - MEEF Conseiller principal d'éducation (2)

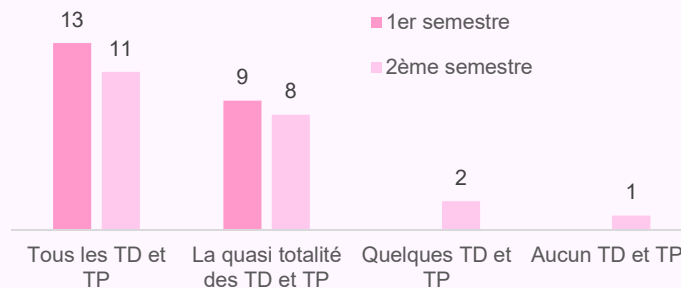
Master 1 (3) - Psychologie (1)
- Modélisation en Sciences cognitives (1)
- MEEF professeur des écoles (1)

Regard des étudiants sortants sur leur formation (n=22)

Présence en cours durant l'année

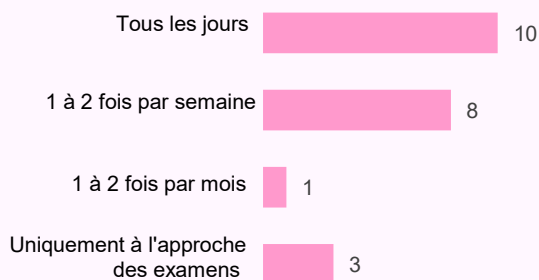


Au 1^{er} semestre, 19 étudiants (**86%**) assistent à la quasi-totalité voire à tous les cours. Ce taux diminue au 2^{ème} semestre avec 15 étudiants (**68%**).




La présence à tous ou à la quasi-totalité des TD et TP est forte au 1^{er} semestre avec **tous les** étudiants (**100%**). Ce taux baisse légèrement au 2^{ème} semestre avec 19 étudiants (**86%**).

Fréquence de travail personnel



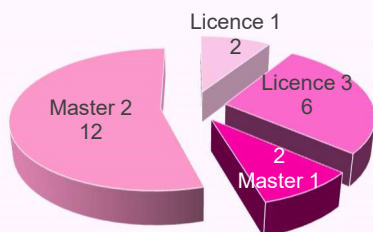
10 étudiants (**45%**) travaillent tous les jours et 8 étudiants (**36%**) 1 à 2 fois par semaine. 3 étudiants (**14%**) déclarent ne travailler qu'à l'approche des examens.

Présence aux examens



Tous les étudiants passent l'ensemble des examens du 1^{er} et 2^{ème} semestre.

Niveau de diplôme le plus élevé



12 étudiants (54.5%) ont quitté l'université en ayant validé une 2^{ème} année de Master.

Moment de l'interruption des études

J'ai suivi l'année dans son intégralité 22

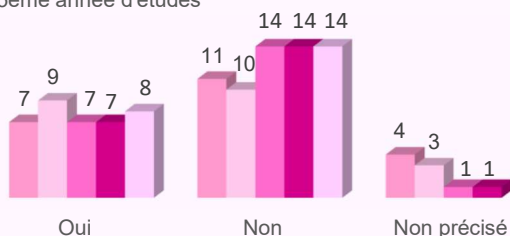
Tous les étudiants (100%) ont suivi l'ensemble des cours de leur 5^{ème} année d'études.

21 étudiants (95%) ont pris seul la décision de quitter l'université.

Activités professionnelle

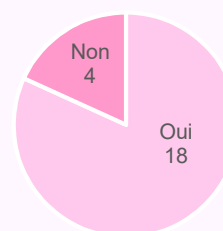
■ 1ère année d'études
■ 3ème année d'études
■ 5ème année d'études

■ 2ème année d'études
■ 4ème année d'études



8 étudiants (36%) ont eu une activité professionnelle pendant leur 5^{ème} année d'études.

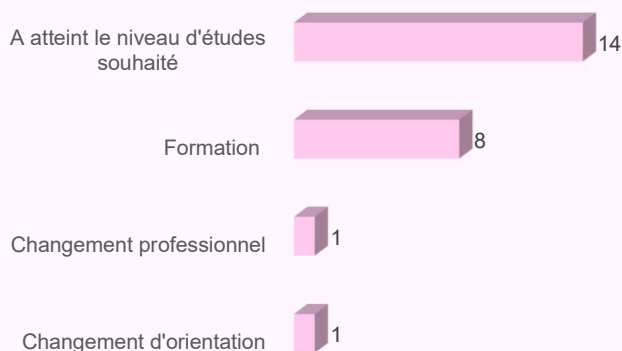
Mobilité



18 étudiants (82%) ont réalisé un voyage à l'étranger depuis l'obtention du Bac.

4 étudiants ont voyagé dans le cadre de leurs études.

Raisons de l'arrêt des études*



Les principales raisons de l'arrêt des études à l'université Rennes 2 sont : l'obtention du diplôme ou du niveau de diplôme souhaité et la formation (contenu des cours, niveau de formation...).

*Plusieurs réponses possibles

Bilan de l'année

