

DIPLÔMÉS : DIPLÔME UNIVERSITAIRE

PROMOTION : 2022 - 2023

MUSICIEN INTERVENANT

L'enquête

20



Inscrits

16

(80%)



Diplômés

12

(75%)



Répondants

Méthodologie

Enquête lancée le 12 mars 2025, soit 1 an et demi après l'obtention du diplôme. Le recueil des données est effectué via questionnaire en ligne et rappel téléphonique.

Les analyses portent sur la population répondante.

PROFIL DES DIPLÔMÉS



7

Homme



5

Femme



9

Non boursier



5

Formation
continue

7

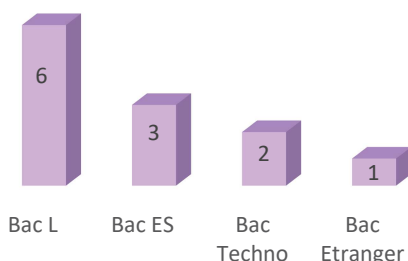
Formation
initiale



11

Française Etrangère
Nationalité

1



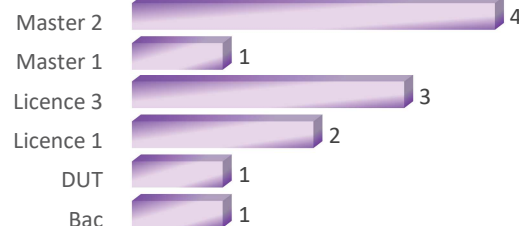
9 étudiants (75%) sont titulaires d'un Bac Général

9 étudiants (75%) ont obtenu leur Bac à l'heure (à 18 ans ou avant)



3 étudiants (25%) ont validé leur Bac en Bretagne

âge médian
d'obtention du DU
33.5 ans



Diplôme le plus élevé à l'entrée au DU

4 étudiants (33%) ont obtenu un Master 2 «Enseignement MEEF», «Musicien intervenant», «Recherche Droit public option international public» et «Langues et sociétés : Les Amériques».

1 étudiant (8.5%) a validé un Master 1 «MEEF Musique»

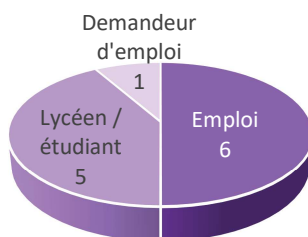
3 étudiants (25%) sont titulaires d'une Licence 3 «Musicologie»

2 étudiants (16.5%) ont eu une Licence 1 «Musicologie»

1 étudiant (8.5%) a obtenu un DUT «Animation»

1 étudiant (8.5%) a obtenu un Bac pro «Communication»

6 diplômés (50%) occupaient un emploi avant l'inscription au DU, 5 (41.5%) étaient en études et 1 (8.5%) recherchait d'un emploi.



Avant le DU

Principaux objectifs en s'inscrivant au DU*

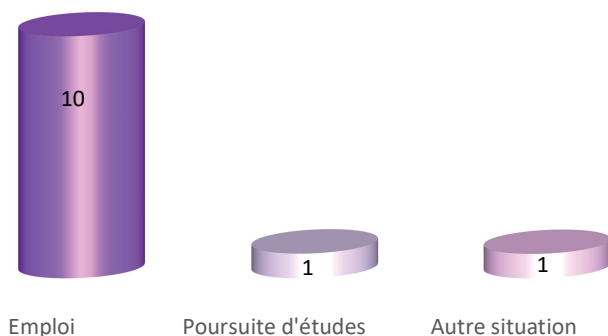
Acquérir de nouvelles connaissances	7
Construire un nouveau projet professionnel	7
Renforcer ses compétences dans son domaine	6
Se reconvertir dans un autre métier	4
Elargir ses compétences dans un autre domaine	3
Accéder à une autre formation	2
Faire reconnaître les compétences acquises	2
S'adapter à un emploi	1
Se former pédagogiquement	1

* plusieurs réponses possibles.

Raisons d'inscription au DU*

Pour obtenir un diplôme d'enseignement supérieur public	7
Pour faire des études sélectives	4
Pour faire des études courtes	3
Pour la formation en elle-même	1
Pour devenir musicien intervenant	1
Cours musique accessible	1
Les enseignements m'attiraient	1
Par défaut	1

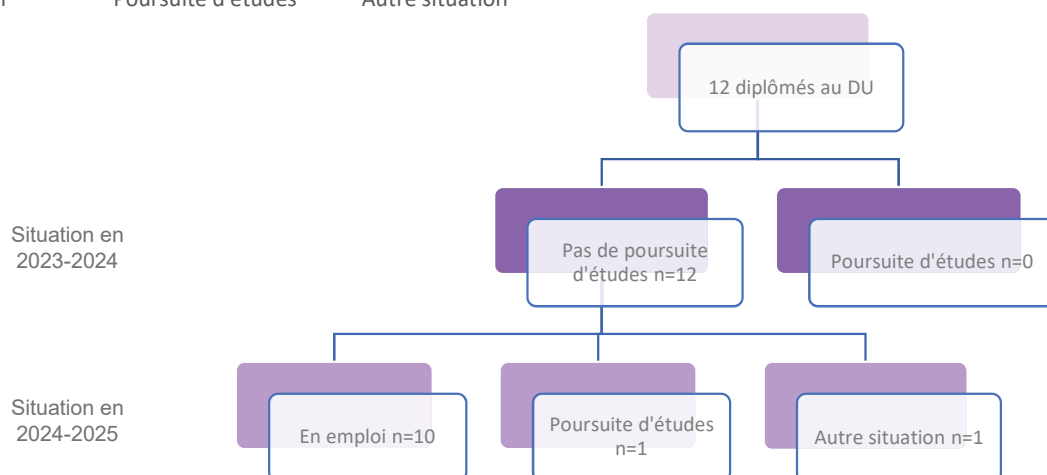
DEVENIR DES DIPLÔMÉS



Au 1^{er} septembre 2024, le taux d'emploi est de 83% (10/12).

A l'inverse, le taux de poursuite d'études est de 8,5% (1/12).

1 diplômé est dans une autre situation : «en attente d'une autre formation».



POURSUITE D'ÉTUDES

1 étudiant a poursuivi des études après le DU.

Poursuites d'études en 2024 / 2025



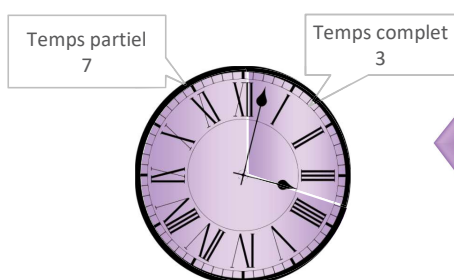
Diplôme d'Etudes Musicales DEM au Conservatoire régional de Rennes

EMPLOI AU 1^{ER} SEPTEMBRE 2024

Emploi au 1^{er} sept 2024

- 10 diplômés (83%) sont en emploi au 1^{er} sept 2024
- 5 étaient inscrits dans le cadre de la formation initiale pendant le DU
- 4 femmes et 6 hommes
- 3 avaient un emploi pendant le DU. 2 occupent le même emploi au 1^{er} septembre 2024

Candidature spontanée	3
Concours	3
A la suite d'un stage	2
Réseau professionnel	1
Création d'entreprise	1



6 diplômés ont trouvé leur emploi dans le mois qui a suivi l'obtention du DU.

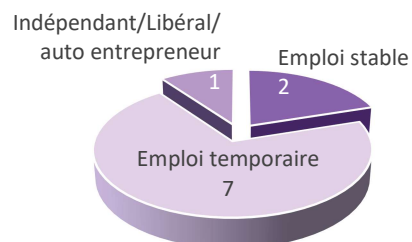
⇒ Arts, spectacles, activités récréatives : 5
⇒ Enseignement : 4
⇒ Administration publique (hors enseignement) : 1

Salaire médian non calculé car l'effectif de diplômés à temps plein est trop faible

Intitulés des emplois

- Musicien intervenant (n=2)
- Assistant territorial d'enseignement artistique (n=2)
- Musicien intervenant et musicien interprète (n=1)
- Instituteur (n=1)
- Intermittent du spectacle (n=1)
- Agent d'accueil chargé de l'action culturelle (n=1)
- Chanteur dans un chœur (n=1)
- Non précisé (n=1)

Contrat travail



Temps travail

Niveau recrutement

⇒ Profession intermédiaire : 4
⇒ Employé : 4
⇒ Indépendant/Libéral/ auto-entrepreneur : 2

Employeur

Etablissement d'enseignement public	2
Entreprise publique ou nationalisée	2
Fonction publique Territoriale	2
Association Loi 1901	1
Fonction publique d'Etat	1
Libéral/Auto-entrepreneur	1
Coopérative, Mutuelle, Fondation	1

Localisation




➤ Autre région : 1

Salaire net mensuel médian

9 diplômés travaillent en Bretagne dont 8 en Ille et vilaine.

Emploi au 1^{er} sept 2024




9 diplômés estiment que leur emploi est en adéquation avec la formation du DU.



Aucun diplômé en emploi au 1^{er} septembre 2024 n'a poursuivi d'études après l'obtention du DU.



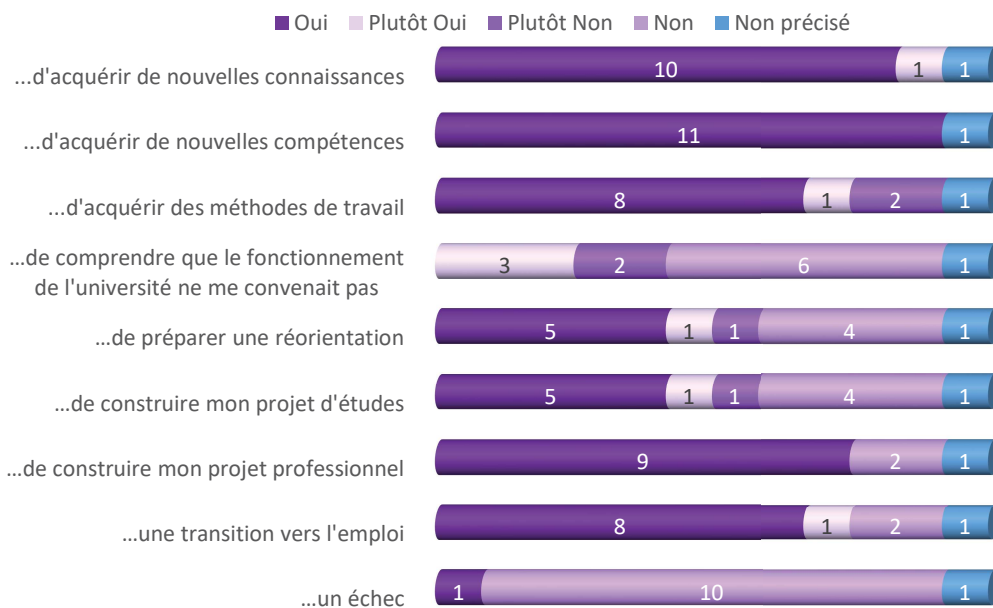
3 diplômés considèrent leur emploi comme un emploi d'attente ou de transition (recherche d'un autre emploi, souhait d'avoir le statut d'intermittent...).



6 diplômés déclarent que leur formation du DU leur a permis de changer d'employeur et 3 diplômés de se reconverter.

REGARD SUR LA FORMATION DU DU

La formation du DU vous a permis ...



Avis sur la formation du DU