


DIPLÔMÉS DE DIPLÔME UNIVERSITAIRE

PROMO 2019/2020



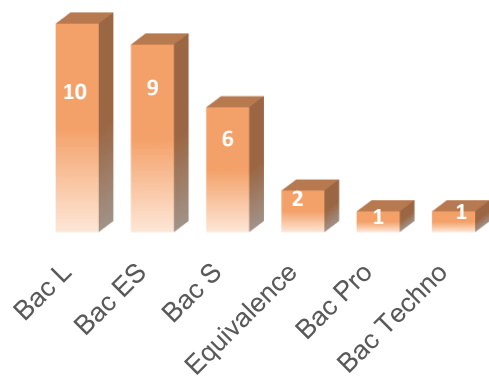
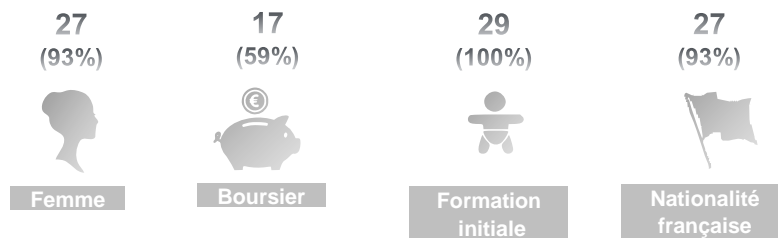
ETUDES EN LANGUES



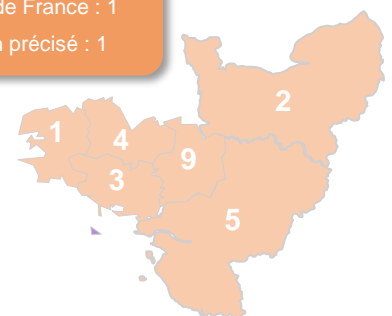
Méthodologie

Enquête lancée le 21 janvier 2022, soit 1 an et demi après l'obtention du diplôme. Le recueil des données est effectué via questionnaire en ligne et rappel téléphonique. Les analyses portent sur la population répondante.

PROFIL DES DIPLÔMÉS



- ▶ Autres régions : 3
- ▶ Ile de France : 1
- ▶ Non précisé : 1



86% ont un Bac général

59% ont eu leur Bac en Bretagne



Diplôme le plus élevé à l'entrée en D.U

Baccalauréat - L	4
Baccalauréat - S	3
Baccalauréat - ES	1
BTS - Tourisme	1
Licence 1 - LEA	1
Licence 1 - LLCE	1
Licence 1 - Pluri PASS	1
Licence 1 - Psychologie	1
Licence 2 - Histoire	1
Licence 2 - Archéologie	1
Licence 2 - Géographie	1
Licence 2 – Histoire de l'art et archéologie	1
Licence 2 - Psychologie	1
Licence 3 – Arts plastiques	3
Licence 3 - Sociologie	2
Licence 3 – Arts du spectacle	2
Licence 3 – LEA commerce international	1
Licence 3 - AES	1
Licence 3 - Espagnol	1
Licence 3 - Psychologie	1

28 lycéens/étudiants

avant l'inscription au D.U

[96,5%]

➤ 1 en emploi

Raisons d'inscription dans un format de D.U*

*Plusieurs réponses possibles

Obtenir un diplôme d'enseignement supérieur public	16
Non réponse	7
Faire des études sélectives	3
Autre	2
Faire des études courtes	1
Par défaut	1

22 ans

Age médian d'obtention du D.U

Mini : 21 ans - Max : 30 ans

BILAN SUR LA FORMATION



s'inscrivent au D.U dans l'objectif d'acquérir de nouvelles connaissances

[45%]

Objectifs lors de l'inscription en D.U

*Plusieurs réponses possibles

Acquérir de nouvelles connaissances	13
Faire reconnaître les compétences acquises	12
Accéder à une autre formation	4
Construire un nouveau projet professionnel	3
Elargir vos compétences dans un autre domaine	3
Renforcer vos compétences dans votre domaine	3
Autre	4
Non réponse	1

Le podium des objectifs atteints *

27

estiment que leur D.U leur a permis
d'acquérir de nouvelles
connaissances
[93%]

25

disent avoir acquis de nouvelles
compétences
[86%]

9

déclarent avoir construit un
projet d'études
[31%]



* Classement réalisé à partir des colonnes
« total oui » et « oui » du tableau ci-dessous

Le bilan complet

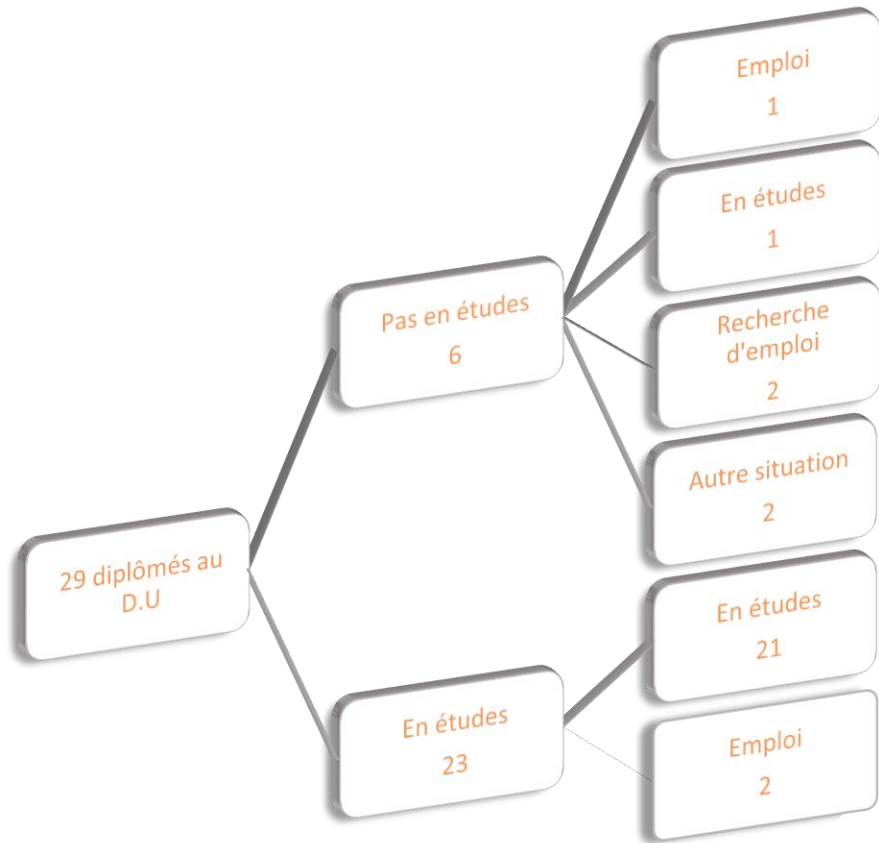
	Non réponse	Non	Plutôt non	Plutôt oui	Oui	Total	Total oui
Acquisition de nouvelles connaissances	☆ 0	☆ 1	☆ 1	☆ 3	★ 24	29	★ 27
Acquisition de nouvelles compétences	☆ 0	☆ 2	☆ 2	☆ 6	★ 19	29	★ 25
Acquisition de méthodes de travail	☆ 0	★ 19	☆ 2	☆ 5	☆ 3	29	☆ 8
Comprendre que le fonctionnement de l'université ne me convenait pas	☆ 0	★ 27	☆ 2	☆ 0	☆ 0	29	☆ 0
Préparer une réorientation	☆ 0	★ 23	☆ 2	☆ 3	☆ 1	29	☆ 4
Construire mon projet d'études	☆ 0	☆ 18	☆ 2	☆ 6	☆ 3	29	☆ 9
Construire mon projet professionnel	☆ 0	★ 19	☆ 3	☆ 3	☆ 4	29	☆ 7
Transition vers l'emploi	☆ 0	★ 24	☆ 1	☆ 4	☆ 0	29	☆ 4
Un échec	☆ 0	★ 26	☆ 1	☆ 2	☆ 0	29	☆ 2



DEVENIR DES DIPLÔMÉS


Poursuites d'études en
2020/2021

Situation des diplômés au 1^{er}
septembre 2021




Evolution de
parcours

Situation au 1^{er}
sept. 2021



ETUDES POURSUIVIES APRES LE D.U

23 diplômés sont en études en 2020/2021



	Inscrit	Validation
Master 1 – Management du sport, Bio informatique, Psycho crimino, MOUI, Histoire, Psycho patho, Informatique, Arts du spectacle (2), Economie et gestion, Archéologie, LEA commerce international, Perspective critique,	13	13
Master 1 – Sociologie, Espagnol, Histoire de l'art	3	
Licence 3 – Psychologie (2)	3	3
Licence 3 – LLCE Anglais		
Licence 2 – Arts plastiques	2	2
Licence 2 -Anglais		
Master 1 – Arts plastiques	2	2

20


87% ont validé leur année d'études

- ▶ Autres régions : 1
- ▶ Ile de France : 1



78% étudient en Bretagne

22 diplômés sont en études au 1^{er} septembre 2021



	Inscrit*
Master 2 - Perspectives Critiques, Psycho crimino, MOUI, MPHE, Psycho patho, Perspective critique théâtre, Arts plastiques, Sciences pour l'archéologie	8
Master 2 - STAPS Management du sport, Bio-informatique, Informatique, Economie et gestion, Cinéma, Commerce International	6
Master 1 – Psychologie, Sociologie, LLCE multilinguistique	3
Licence 3 – Psychologie, Arts plastiques/Histoire de l'art, Anglais	3
Master 1 – MEEF Espagnol	1
Autre formation - Ecole de cinéma d'animation	1

*Admission non connue au moment de l'enquête

- ▶ Autres régions : 2
- ▶ Ile de France : 1



73% étudient en Bretagne

Etudes poursuivies et validation

Taux de réussite global

Localisation

3 DIPLÔMÉS SONT EN EMPLOI AU

1^{ER} SEPTEMBRE 2021

3
(100%)



Femme

3
(100%)



Formation initiale

2
(67%)



Etudes post DU

1 répondant avait un
emploi pendant le D.U

1/1
(100%)



Nouvel emploi
depuis le D.U

Intitulé de l'emploi

- 1 Hôte de caisse
- 1 Auxiliaire de vie à domicile
- 1 Opérateur de production

Réseaux	
familial/amical	1
Agence d'intérim	1
Non réponse	1

Mode d'accès*

33% ont trouvé leur emploi par le réseau
familial et 33% par agence d'intérim

1300 €

Salaire médian*

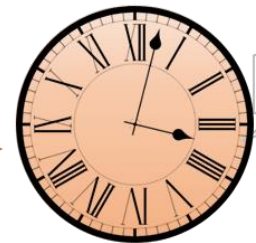
* calculé sur les emplois à temps plein,
en France métropolitaine
Mini : 1235€ - Max : 1300€

1

33% d'emplois stables

Taux d'emplois stables

Temps de travail



Temps complet
3

100% sont à temps complet

- ▶ Employé : 2
- ▶ Ouvrier : 1

Niveau de recrutement

67% d'employés

Employeur

- ▶ Entreprise privée : 3

100% dans le secteur privé

0

0% d'emploi en adéquation

Adéquation emploi/formation

Apports du DU*

Aucune évolution pro. 1
Non réponse 2

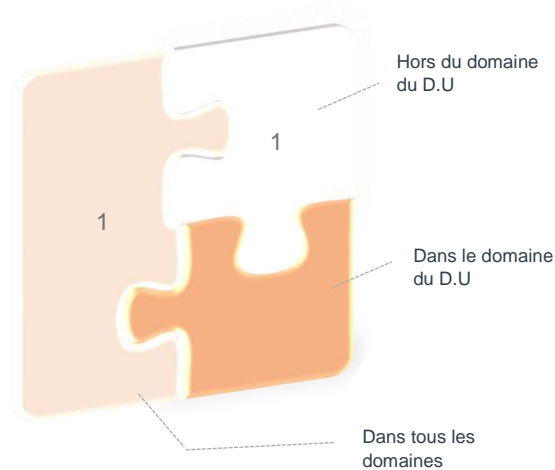


67% occupent un emploi
en Bretagne

Localisation

*Plusieurs réponses possibles

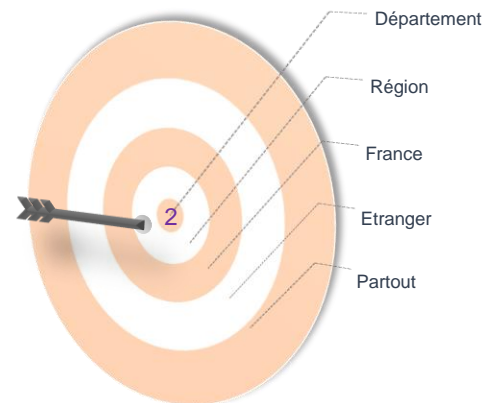
2 DIPLÔMÉS SONT EN RECHERCHE D'EMPLOI AU 1^{ER} SEPTEMBRE 2021



1
recherche un emploi dans tous les domaines [50%] et un hors du domaine du D.U [50%]



2
focalisent leur recherche au niveau départemental [100%]



Apport du D.U	
plusieurs réponses possibles	
Postuler sur un panel d'offres d'emploi plus large	1
Proposer une spécialisation	1
Autre	1

2
ont perçu un bénéfice de la formation dans leur recherche d'emploi [100%]

*Plusieurs réponses possibles