



UNIVERSITÉ RENNES 2
Observatoire des Parcours Étudiants et de l'Insertion Professionnelle
(OPEIP) / SUIO-IP



**UNIVERSITÉ
RENNES 2**

SITUATION DES DIPLÔMÉS 2017 DE LICENCE PROFESSIONNELLE AU 1^{ER} DÉCEMBRE 2019

Étude réalisée par Delphine Dolo
Parution 2020

Remerciements

Nous remercions tous les étudiants qui ont accepté de participer à cette enquête en répondant à notre questionnaire. Sans eux, cette enquête ne pourrait se réaliser. Nous leur souhaitons à tous une bonne continuation dans leur projet et leur insertion professionnelle.

Nous remercions également les responsables de formation pour leur coopération dans la mise en place de cette étude.

SOMMAIRE

INTRODUCTION-----	1
Chapitre n°1 : CARACTERISTIQUES DES DIPLOMÉS 2017 DE LICENCE PROFESSIONNELLE--	5
I. Profil des diplômés 2017-----	6
A. En fonction du genre-----	6
B. En fonction du département de naissance-----	6
C. En fonction de la nationalité-----	6
D. En fonction de la catégorie socio professionnelle du père-----	6
II. Parcours d'études des diplômés 2017-----	7
A. Les études secondaires-----	7
1. Série du Baccalauréat-----	7
2. Lieu d'obtention du Baccalauréat -----	7
3. Retard au Baccalauréat -----	7
B. Les études supérieures -----	8
C. L'entrée en Licence professionnelle-----	9
1. L'inscription en Licence professionnelle -----	9
2. L'âge d'obtention de la Licence professionnelle-----	10
3. En emploi pendant la Licence professionnelle-----	10
4. La durée des études supérieures (Licence professionnelle comprise) -----	11
5. La mobilité étrangère -----	12
D. Les étudiants en reprise d'études-----	13
Chapitre n°2 : SITUATION APRES LA LICENCE PROFESSIONNELLE-----	14
A. Situation au 1 ^{er} décembre 2017-----	15
B. Situation au 1 ^{er} décembre 2018-----	16
C. Situation au 1 ^{er} décembre 2019-----	18
D. Evolution des taux d'études, d'emploi, d'insertion et de chômage-----	20
1. Evolution du taux d'études-----	20
2. Evolution du taux d'emploi-----	21
3. Evolution du taux d'insertion-----	22
4. Evolution du taux de chômage-----	23
Chapitre n°3 : LES POURSUITES D'ETUDES APRES LA LICENCE PROFESSIONNELLE-----	24
I. Situation après l'obtention de la Licence professionnelle-----	25

II. Les poursuites d'études après la Licence professionnelle-----	26
A. Les poursuites d'études en 2017-2018-----	26
B. Les poursuites d'études en 2018-2019-----	27
C. Les poursuites d'études en 2019-2020-----	27
D. En résumé-----	28
Chapitre n°4 : L'EMPLOI APRES LA LICENCE PROFESSIONNELLE-----	29
I. Emploi au 1 ^{er} décembre 2018-----	30
II. Emploi au 1 ^{er} décembre 2019-----	31
A. Nombre d'emplois occupés depuis l'obtention de la Licence professionnelle-----	31
1. Nombre d'emplois occupés depuis la Licence professionnelle-----	31
2. Occupez-vous plusieurs emplois au 1 ^{er} décembre 2019 ? -----	32
B. Modalités d'insertion professionnelle-----	32
1. Temps de latence de l'emploi-----	32
2. Modalités d'accès à l'emploi-----	32
C. Caractéristiques de l'emploi-----	33
1. Type de contrat-----	33
2. Durée du temps de travail-----	33
3. Le niveau de recrutement-----	34
4. Le salaire net mensuel -----	35
D. Caractéristiques de l'employeur -----	38
1. L'employeur-----	38
2. Domaine d'activité économique de l'employeur-----	39
3. Localisation géographique de l'emploi -----	39
4. Conditions d'exercice de l'emploi-----	40
5. Bien qu'en situation de travail, cherchez-vous actuellement un emploi ?-----	40
E. Formation et Emploi-----	41
Liens entre la Licence professionnelle et l'emploi actuel-----	41
Chapitre n°5 : LA RECHERCHE D'EMPLOI APRES LA LICENCE PROFESSIONNELLE-----	44
CONCLUSION -----	48
Annexe 1 : Intitulé des emplois occupés 30 mois après l'obtention de la Licence professionnelle-----	50
Annexe 2 : Principaux types de diplômes obtenus par les étudiants avant d'entrer en Licence professionnelle-----	55

INTRODUCTION

Cette étude réalisée par l'Observatoire des Parcours Etudiants et de l'Insertion Professionnelle (OPEIP) de l'université Rennes 2 s'inscrit dans son programme d'enquêtes transversales sur l'insertion professionnelle des étudiants de Licence professionnelle.

Elle a été réalisée dans le cadre de l'enquête nationale initiée par la Direction Générale pour l'Enseignement Supérieur et l'Insertion Professionnelle du Ministère de l'Education Nationale, de l'Enseignement Supérieur de la Recherche et de l'innovation et porte sur les diplômés 2017.

HISTORIQUE DE LA LICENCE PROFESSIONNELLE

Les Licences professionnelles ont été créées en 1999 et ouvertes à la rentrée 2000 dans le but de renforcer la professionnalisation au sein des universités au niveau bac + 3, niveau de sortie correspondant au premier grade universitaire dans le système européen des formations.

A l'université Rennes 2, elles ont été ouvertes à la rentrée 2001 et on comptait 13 Licences professionnelles lors de la promotion 2016/2017.

La Licence professionnelle répond aux engagements européens qui prévoient un cursus Licence adapté aux exigences du marché du travail en Europe ainsi qu'à la demande de nouvelles qualifications, entre le niveau technicien supérieur et le niveau ingénieur cadre supérieur.

Elle doit permettre aux étudiants qui le souhaitent d'acquérir rapidement une qualification professionnelle répondant à des besoins et à des métiers clairement identifiés.

L'année de formation articule enseignements théoriques et pratiques, apprentissage de méthodes et d'outils, stage en milieu professionnel de 12 à 16 semaines et réalisation d'un projet tutoré. Elle fait appel aux nouvelles technologies et une partie de la formation peut être accomplie à l'étranger dans le cadre de partenariats.

La pédagogie fait une large place à l'initiative de l'étudiant et à son travail personnel pour mettre en œuvre les connaissances et les compétences acquises.

Stage et projet tutoré donnent lieu à l'élaboration d'un mémoire et à une soutenance orale.

Une partie des enseignements est dispensée par des professionnels qui participent à part entière à la formation.

OBJECTIFS ET METHODOLOGIE

Les caractéristiques des diplômés de Licence professionnelle et leur devenir professionnel ont été étudiés à partir d'une analyse quantitative, afin de donner une image aussi objective que possible de la réalité exprimée par les répondants.

L'objectif de cette étude est de présenter un état des situations des étudiants 30 mois après l'obtention de leur diplôme.

Qui sont les diplômés 2017 de Licence professionnelle ? D'où viennent-ils ? Poursuivent-ils des études après la Licence professionnelle ? Trouvent-ils un emploi après leur formation ? Est-ce un emploi stable ou temporaire ? Où travaillent-ils ?... Autant de questions qui trouvent des réponses dans ces pages et qui permettent de proposer un état des lieux de la situation de ces diplômés.

Quatre grands thèmes ont été traités :

- Les caractéristiques des diplômés
- La situation des étudiants après leur diplôme
- Les poursuites d'études après la Licence professionnelle
- Les modalités d'insertion professionnelle : l'emploi 2 ans et demi après

Les diplômés 2017 de Licence professionnelle de Rennes 2 ont été interrogés en décembre 2019. Nous avons procédé à l'envoi électronique d'un questionnaire. Pour obtenir un maximum de réponses, nous avons effectué plusieurs relances par voie électronique auprès des non répondants puis pour finir nous avons contacté les diplômés par téléphone.

Sur les **260 diplômés** interrogés, le taux de réponses brut est de **81%** (soit **211 répondants**).

Les données recueillies ont fait l'objet d'une vérification quant à leur représentativité par rapport à la population mère. Les variables suivantes sont représentatives :

- Genre
- Régime d'inscription
- Nature des droits d'inscription
- Nationalité
- Type de baccalauréat

POPULATION CONCERNEE

L'enquête présentée concerne les diplômés 2017 (promotion 2016-2017) de 13 Licences professionnelles de l'université Rennes 2.

- **Management des Organisations** : Métiers de l'Administration Territoriale (MAT)
- **Management des Organisations** : Métiers Techniques des Collectivités Territoriales (MTEC)
- **Développement et protection du patrimoine culturel** : Tourisme et Marketing Territorial et Patrimonial (TMTP)
- **Gestion des ressources humaines** : Formateur Conseil Indépendant ou Salarié (FCIS)
- **Métiers de l'Édition**, spécialité Conception Graphique et Multimédia (CGM)
- **Techniques et activités de l'image et du son**, spécialité Convergence Internet Audiovisuel Numérique (CIAN)
- **Intervention Sociale**: Métiers de la Formation Individualisée et de l'Insertion (MFII)
- **Intervention Sociale** : Usage Socio Educatifs des Technologies de l'Information et de la Communication (USETIC)
- **Ressources documentaires et bases de données** : Gestion et Médiation de Ressources Documentaires (LIVR)
- **Activités et techniques de communication** : spécialité Assistance stratégique des Relations Clients des entreprises de communication et d'information (RELCL)
- **Aménagement du paysage** : Aménagement Paysage et Urbanisme (AMPU)
- **Activités sportives** : Tourisme et loisirs sportifs : gestion des équipements et des espaces sportifs et de loisirs (TOUR)
- **Activités sportives** : Métiers de la Forme (FORM)

PRESENTATION DES RESULTATS

Les résultats sont présentés sous la forme :

- d'un rapport complet portant sur les 13 Licences professionnelles,
- d'un document synthétique (8 pages) présentant les principaux indicateurs de l'enquête (Flash info),
- de 13 fiches portant sur chaque Licence professionnelle enquêtée.

ANNEE	Inscrits	Diplômés interrogés	Répondants	Taux brut de réponses
	n	n	n	%
2016/2017	291	260	211	81%

* Taux brut de réponses calculé en prenant le total des répondants sur le total des interrogés

Evolution du nombre de spécialités, d'inscrits et de diplômés en Licence professionnelle

	01/02	02/03	03/04	04/05	05/06	06/07	07/08	08/09	09/10	10/11	11/12	12/13	13/14	14/15	15/16	16/17
Nbre de spécialités	1	2	3	5	5	5	5	10	10	11	10	11	12	11	13	13
Nbre d'inscrits	24	51	118	171	192	185	182	262	268	282	283	299	337	293	314	291
Nbre de diplômés	23	43	107	157	168	151	154	222	239	245	252	265	292	258	277	260

récapitulatif par Licence professionnelle de la promotion 2016/2017

Intitulé de Licence professionnelle	Inscrits	Diplômés interrogés	Répondants	% répondants
Métiers de l'Administration Territoriale (MAT)	50	47	37	79%
Métiers Techniques des Collectivités Territoriales (MTEC)	23	22	18	82%
Tourisme et Marketing Territorial et Patrimonial (TMTP)	26	25	18	72%
Formateur Conseil Indépendant ou Salarié (FCIS)	15	14	12	86%
Conception Graphique Multimédia (CGM)	23	20	19	95%
Convergence Internet Audiovisuel Numérique (CIAN)	30	28	23	82%
Métiers de la Formation Individualisée et de l'Insertion (MFII)	29	24	20	83%
Usage Socio Educatifs des Technologies de l'Information et de la Communication (USETIC)	17	12	9	75%
Gestion et médiation de ressources documentaires (LIVR)	18	15	12	80%
Assistance stratégique des relations clients des entreprises de communication et d'information (RELCL)	11	7	5	71%
Aménagement du Paysage et Urbanisme (AMPU)	8	8	7	87.5%
Tourisme et loisirs sportifs : gestion des équipements et des espaces sportifs et de loisirs (TOUR)	18	18	14	78%
Métiers de la Forme (FORM)	23	20	17	85%
Total	291	260	211	81%

CHAPITRE 1 :

Caractéristiques des diplômés 2017 de Licence Professionnelle

I. PROFIL DES DIPLOMES 2017

Les caractéristiques portent sur l'ensemble des diplômés de Licence professionnelle de cette promotion 2016-2017, soit 260 étudiants.

A. En fonction du genre



59% Femmes




41% Hommes

► Comme l'année précédente et conformément à la répartition du genre au sein de l'université Rennes 2, les femmes sont plus nombreuses que les hommes à être diplômées en Licence professionnelle (59% vs. 41%).

Pour la population répondante, on compte 56% de femmes et 44% d'hommes.

B. En fonction du département de naissance

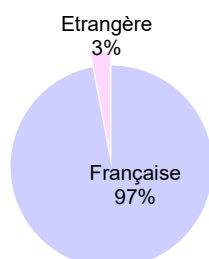


46% des étudiants sont nés en Bretagne dont :

- Ille et Vilaine => 17%
- Côtes d'Armor => 13%
- Morbihan => 10%
- Finistère => 6%

20% des diplômés sont issus des régions limitrophes de la Bretagne (Pays de la Loire, Normandie).

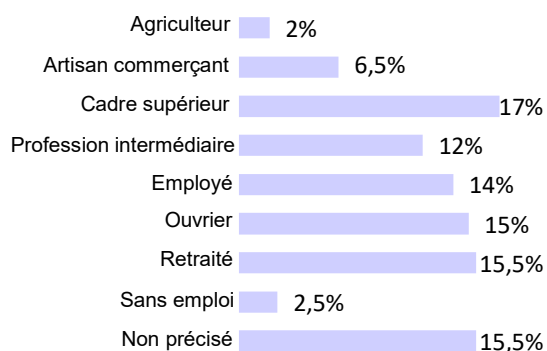
C. En fonction de la Nationalité



97% des étudiants sont de nationalité française.

3% sont de nationalité étrangère : allemande, britannique, grecque, géorgienne, camerounaise, sénégalaise et bulgare.

D. En fonction de la Catégorie Socio professionnelle du Père



Toutes les catégories socio-professionnelles sont représentées.

17% des étudiants ont un père « cadre supérieur », **15.5%** un père « retraité » et **15%** un père « ouvrier ».

On note cependant un taux élevé de non réponse (**15.5%**).

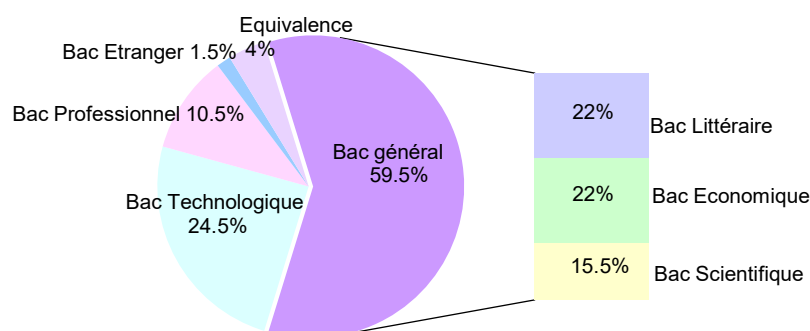
Les diplômés 2017 sont plus nombreux à avoir un père « cadre supérieur » que les diplômés 2016 (17% vs. 15.5%).

Parmi la population répondante, 18% des étudiants ont un père « cadre supérieur » et 17% un père « retraité ».

II. PARCOURS D'ETUDES DES DIPLOMES 2017

A. Les études secondaires

1. Série du Baccalauréat :



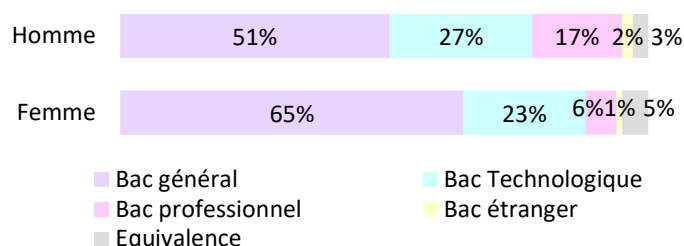
➤ **59.5% des diplômés 2017 ont un bac Général.**

Les bacs Littéraire et Economique sont les plus représentés avec **22% chacun**. Près d'1/4 des étudiants ont un bac Technologique avec une prédominance pour le Bac STG et STI.


La population répondante à l'enquête suit cette répartition (bac Général : 57%, bac Technologique : 26%, bac Professionnel : 11%, bac étranger : 1.5% et Equivalence : 4.5%).

Le taux des femmes à avoir un bac Général est supérieur à celui des hommes (**65% vs. 51%**).

17% des hommes sont titulaires d'un bac Professionnel contre **6%** des femmes.



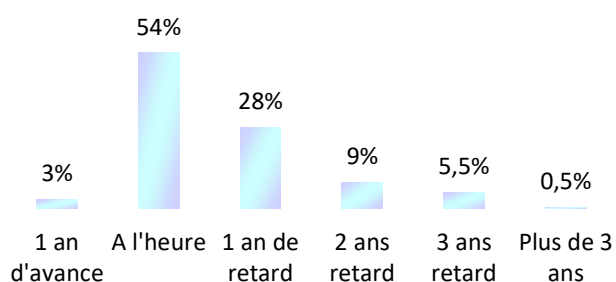
2. Lieu d'obtention du Baccalauréat :



➤ **53.5% des étudiants ont obtenu leur bac en Bretagne dont :**

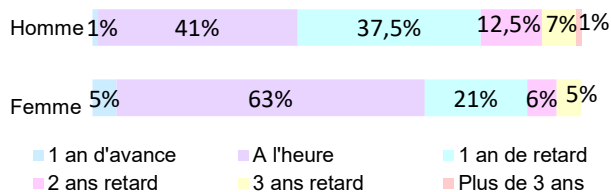
- 21% en Ile & Vilaine,
- 13.5% dans les Côtes d'Armor,
- 10.5% dans le Morbihan,
- 8.5% dans le Finistère.

3. Retard au Baccalauréat :



➤ **57% des diplômés ont obtenu leur bac sans aucun retard (18 ans ou moins).**

28% des étudiants ont validé leur bac à 19 ans (un an de retard). De la même façon, **15%** des diplômés 2017 l'ont eu avec au moins 2 ans de retard.



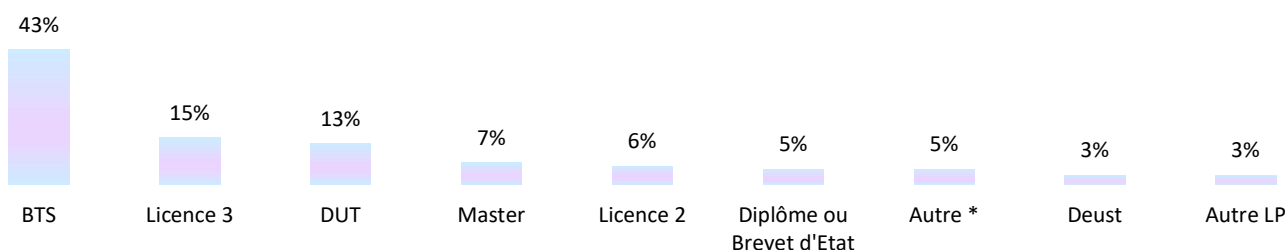
68% des femmes ont obtenu leur bac à 17 ou 18 ans contre **42%** des hommes.

12.5% des hommes valident leur bac à 20 ans contre **6%** des femmes.

B. Les études supérieures

L'analyse du parcours d'études supérieures des diplômés 2017 de Licence professionnelle ne porte que sur la population de répondants, soit **211 étudiants**.

Diplôme ou niveau de diplôme le plus élevé avant l'entrée en Licence professionnelle :



➤ **56%** des diplômés étaient titulaires d'une formation courte et professionnalisante de type **BTS** ou **DUT** avant l'entrée en **Licence professionnelle**.

25% des diplômés avaient déjà un diplôme universitaire équivalent ou supérieur (Master, Licence 3, autre Licence professionnelle) en entrant en Licence professionnelle.

9% des diplômés possédaient un diplôme universitaire de niveau 2 (Licence 2, DEUST).

10% des diplômés sont entrés en Licence professionnelle avec des diplômes ou parcours plus spécialisés tels que par exemple :

LP MAT	<ul style="list-style-type: none"> ✓ Capacité en Droit ✓ Diplôme d'Etat conseillère économie sociale et familiale ✓ BPJEPS Brevet d'Etat jeunesse éducation populaire et sport 	LP MFII	<ul style="list-style-type: none"> ✓ Diplôme d'Etat éducateur spécialisé (2) ✓ Diplôme d'Etat moniteur éducateur
LP CIAN	<ul style="list-style-type: none"> ✓ Classe de son Conservatoire 	LP MTEC	<ul style="list-style-type: none"> ✓ Diplôme ingénieur INSA
LP LIVR	<ul style="list-style-type: none"> ✓ Bachelor chargé d'affaires Europe Asie 	LP USETIC	<ul style="list-style-type: none"> ✓ CAP Agent de restauration
LP FCIS	<ul style="list-style-type: none"> ✓ DEJEPS Diplôme d'Etat jeunesse éducation populaire et sport ✓ Diplôme d'état d'infirmier 	LP TOUR	<ul style="list-style-type: none"> ✓ BPJEPS Brevet d'Etat jeunesse éducation populaire et sport
LP AMPU	<ul style="list-style-type: none"> ✓ CAP Constructeur de route 		

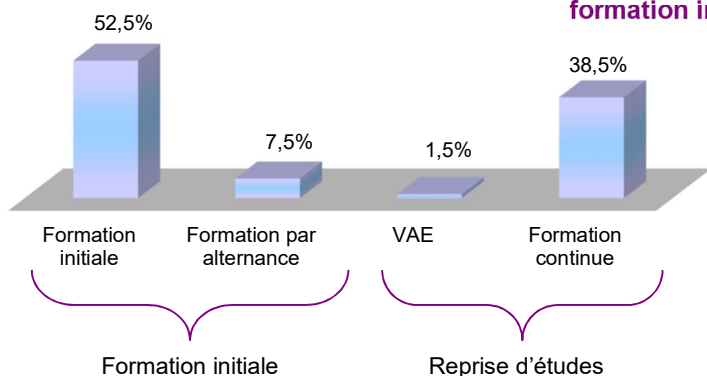
Lors de la promotion précédente, 56% étudiants étaient titulaires d'un BTS ou d'un DUT. 22.5% des étudiants avaient une Licence 3 ou un Master, 5% avaient validé un diplôme universitaire de niveau Bac+2 (Licence 2 ou DEUST), 9% avaient des diplômes plus spécialisés et 7.5% n'ont pas donné de précision.

C. L'entrée en Licence professionnelle

1. L'inscription en Licence professionnelle :

➤ La nature de l'inscription

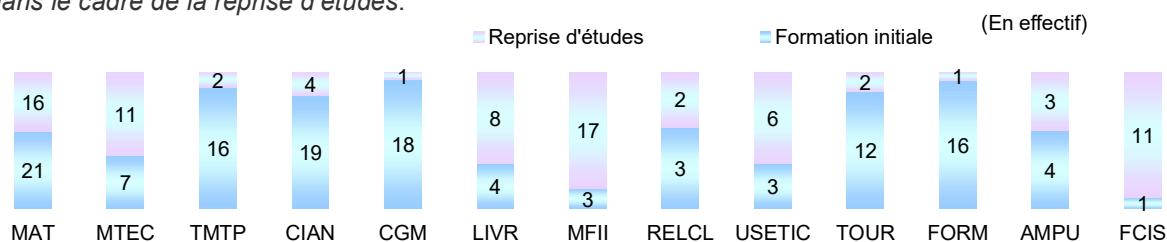
➤ **60% des diplômés 2017 de Licence professionnelle sont issus de la formation initiale***.



A l'inverse, **40%** des étudiants se sont inscrits par le biais de la **reprise d'études****: **38.5%** dans le cadre de la formation continue et 1.5% par la VAE (Validation des Acquis et de l'Expérience).

Lors de la promotion précédente, les étudiants étaient **62%** à s'inscrire en Licence professionnelle dans le cadre de la formation initiale.

Concernant la population mère, **62%** des étudiants étaient inscrits en Licence professionnelle en formation initiale et **38%** dans le cadre de la reprise d'études.



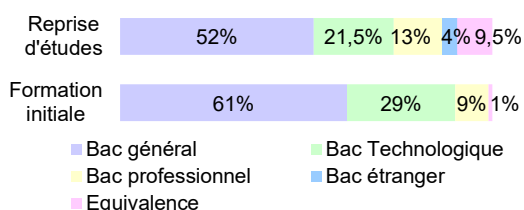
Des différences apparaissent selon les spécialités de Licences professionnelles.

Ainsi, les diplômés de LP MAT, LP RELCL et LP AMPU sont pratiquement autant à s'inscrire en Licence professionnelle dans le cadre de la formation initiale que dans le cadre de la reprise d'études.

Les diplômés de LP FCIS, LP MFII, LP LIVR et LP MTEC sont majoritairement en situation de reprise d'études.

A l'inverse, les diplômés des autres Licences professionnelles (TMTTP, CIAN, CGM, TOUR et FORM) se sont inscrits majoritairement dans le cadre de la formation initiale.

➤ Le taux des hommes à suivre leur Licence professionnelle dans le cadre de la formation initiale est plus élevé que celui des femmes (respectivement **66%** vs. **55.5%**).



➤ **61%** des diplômés inscrits dans le cadre de la formation initiale sont titulaires d'un bac Général contre **52%** des étudiants en reprise d'études.

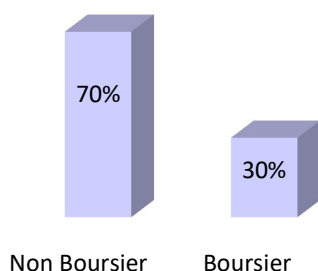
9.5% des étudiants en reprise d'études sont entrés avec une équivalence (vs. **1%** des étudiants en formation initiale).

* Formation initiale = formation classique

Formation continue = étudiant ayant interrompu ses études pendant plus de 2 ans consécutifs, ou étant salarié, en congé individuel de formation, stagiaire FC au titre des Assédic...

** Reprise d'études = Formation continue + VAE (Validation des Acquis de l'Expérience) + Formation permanente

➤ **La nature des droits d'inscription**



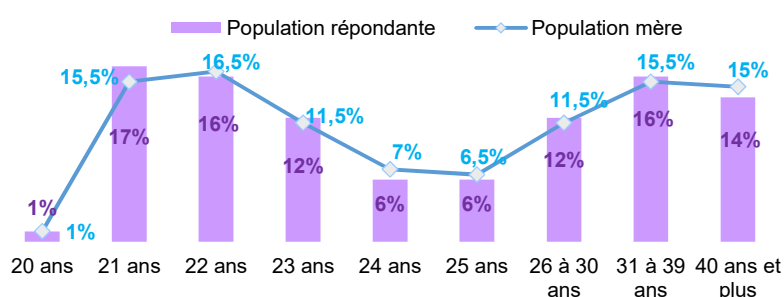
➤ **30% des diplômés ont bénéficié d'une bourse pendant leur année d'études en Licence professionnelle.**

Les hommes sont plus nombreux que les femmes à obtenir une bourse en Licence professionnelle (**31.5% vs. 28%**).

Les diplômés 2017 sont autant que les diplômés 2016 à être boursier pendant leur année de Licence professionnelle (**30%**).

Concernant la population mère, **31%** des étudiants étaient boursiers pendant leur année de Licence professionnelle.

2. L'âge d'obtention de la Licence professionnelle



➤ **L'âge médian d'obtention de la Licence professionnelle** des étudiants répondants est de **24 ans** (moyenne : 28 ans ; mini : 20 ans ; maxi: 53 ans).

46% des diplômés répondants avaient 23 ans ou moins lorsqu'ils ont validé leur Licence professionnelle.

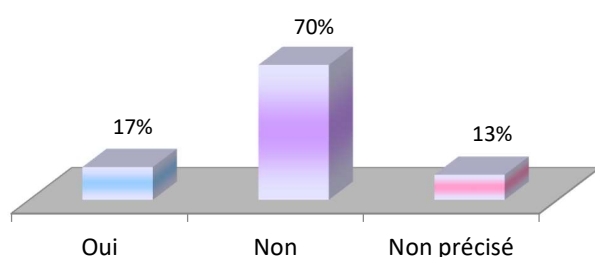
76% des diplômés répondants en formation initiale ont 23 ans ou moins lors de l'obtention de la Licence professionnelle. L'âge médian d'obtention de la Licence professionnelle des étudiants inscrits en formation initiale est de **22 ans**.

Les étudiants « répondants » âgés de plus de 28 ans au moment de l'obtention du diplôme étaient tous inscrits dans le cadre de la reprise d'études (formation continue ou VAE). Ils sont **96%** à avoir 26 ans ou plus lors de l'obtention de la Licence professionnelle.

L'âge médian d'obtention de la Licence Professionnelle des étudiants en reprise d'études est de **36 ans**.

Les femmes sont plus nombreuses à obtenir leur Licence professionnelle avant 23 ans que les hommes (**37% vs. 30%**).

3. En emploi pendant la Licence professionnelle

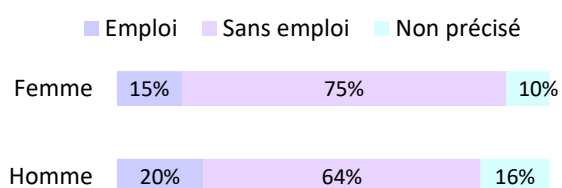


➤ **17% des diplômés ont exercé un emploi pendant l'année de leur Licence professionnelle.**

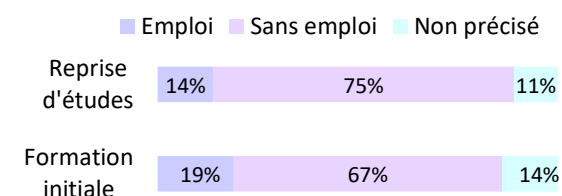
75% des étudiants en emploi travaillent à temps partiel.

Exemples d'intitulés d'emploi :

- ❖ Entraîneur sportif (3)
- ❖ Formateur (2)
- ❖ Bibliothécaire (2)
- ❖ animateur centre de loisirs (2)
- ❖ Employé polyvalent Mc Do (2)
- ❖ Assistant bibliothécaire
- ❖ Formateur en fiscalité
- ❖ Agent technique
- ❖ Formateur bureautique
- ❖ Consultant formateur
- ❖ Ingénieur du son
- ❖ Graphiste
- ❖ Photographe
- ❖ Professeur de musique
- ❖ Professeur de piano
- ❖ Conseiller vente
- ❖ animateur d'activité sociale
- ❖ animateur sportif
- ❖ Secrétaire de mairie
- ❖ Serveur
- ❖ Barman
- ❖ Agent agroalimentaire
- ❖ Maître-nageur
- ❖ Indépendant...



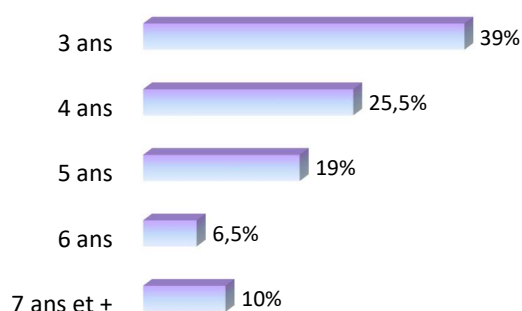
Les hommes sont plus nombreux que les femmes à occuper un emploi pendant l'année de Licence professionnelle (**20%** vs. **15%**).



19% des diplômés en formation initiale ont travaillé pendant leur année de Licence professionnelle contre **14%** des diplômés en reprise d'études.

81% des étudiants qui ont eu un emploi pendant leur année de Licence professionnelle sont en emploi au 1^{er} décembre 2019.

4. La durée des études supérieures (Licence professionnelle comprise)*



➤ **39%** des étudiants inscrits en formation initiale valident leur Licence professionnelle en 3 ans.

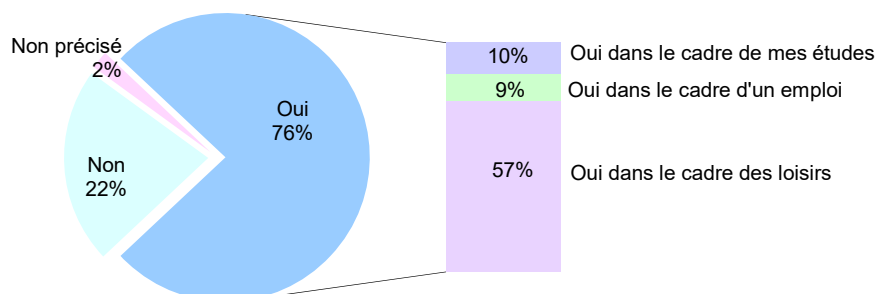
25.5% obtiennent leur Licence professionnelle en 4 ans.

Lors de la promotion précédente, **40%** des diplômés 2016 ont validé leur Licence professionnelle en 3 ans.

*Calcul sur les étudiants inscrits en formation initiale (sans interruption d'études)

5. La mobilité étrangère

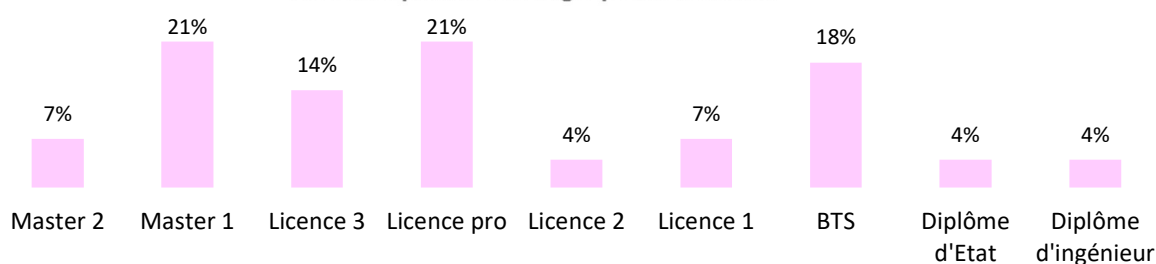
Depuis le Bac jusqu'au 1^{er} décembre 2019 êtes vous allé à l'étranger ?



➤ **76% des étudiants sont allés à l'étranger depuis leur Bac.**

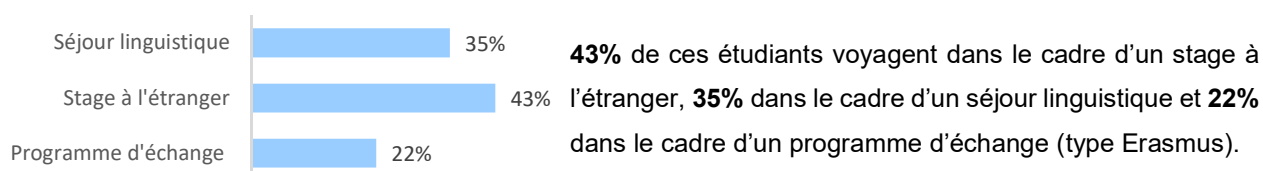
57% d'entre eux ont voyagé exclusivement dans le cadre des loisirs, **9%** par le biais d'un emploi et **10%** dans le cadre de leurs études.

Vous êtes partis à l'étranger pendant votre ...



Parmi les étudiants qui sont partis à l'étranger dans le cadre de leurs études, **35%** sont partis pendant leur Licence professionnelle ou leur 3^{ème} année de Licence et **18%** pendant leur BTS.

28% ont voyagé pendant leur année de Master (Master 1 ou Master 2).

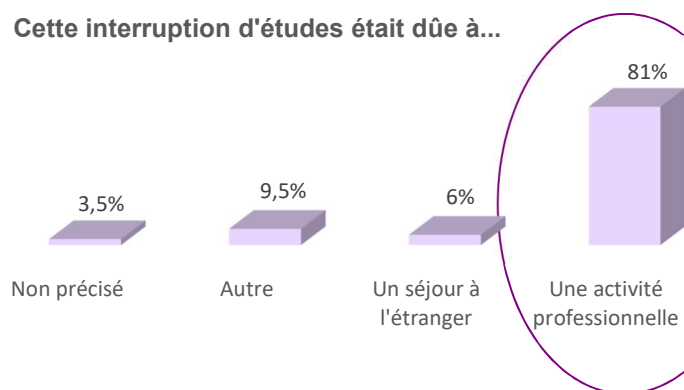


➤ **22% des étudiants ne sont pas allés dans un pays étranger depuis l'obtention de leur Bac.**

D. Les étudiants en reprise d'études

➤ **40% des diplômés (n=84)** se sont inscrits en Licence professionnelle dans le cadre **de la reprise d'études**.

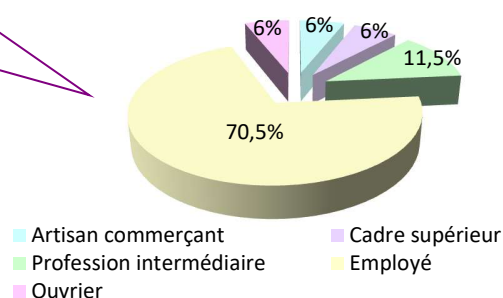
Cette interruption d'études était due à...



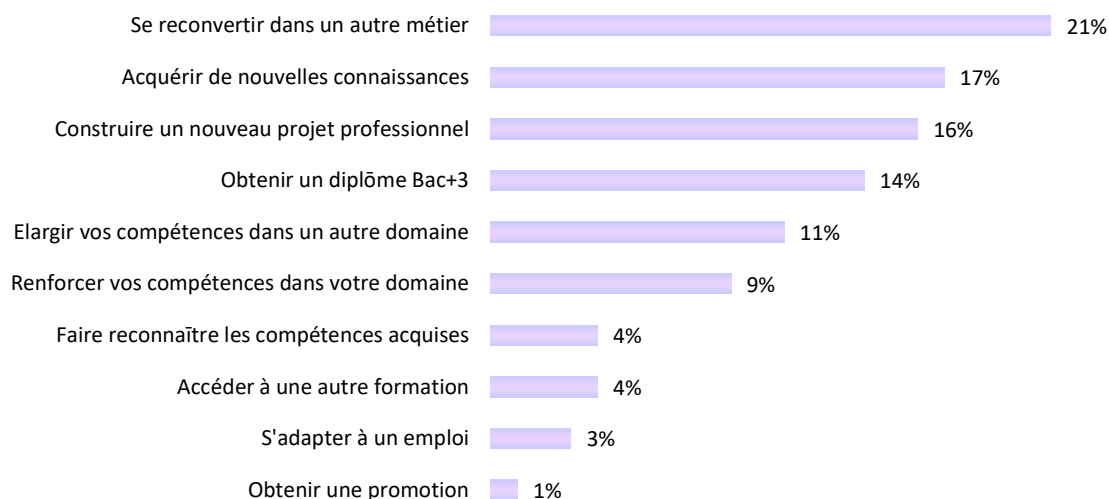
Autre : service civique, recherche d'emploi, année sabbatique ...

Ils ont interrompu leurs études pendant plus de 2 années consécutives.

81% des diplômés ont interrompu leurs études suite à une activité professionnelle.



Les étudiants en reprise d'études reprennent le chemin de l'université notamment pour :



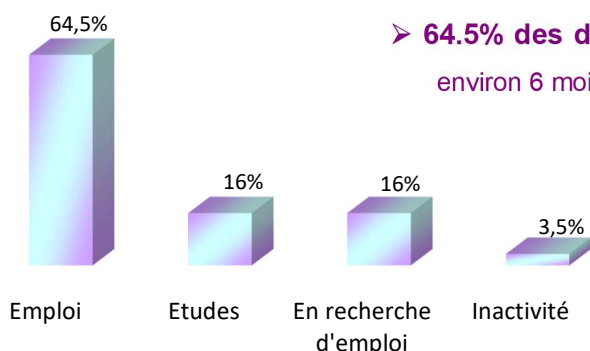
45% des étudiants inscrits dans le cadre de la reprise d'études avaient un emploi avant d'entrer en Licence professionnelle et **44%** étaient demandeurs d'emploi.

CHAPITRE 2 :

Situation après la Licence professionnelle

SITUATION DES DIPLOMES APRES LA LICENCE PROFESSIONNELLE

A. Situation au 1^{er} décembre 2017



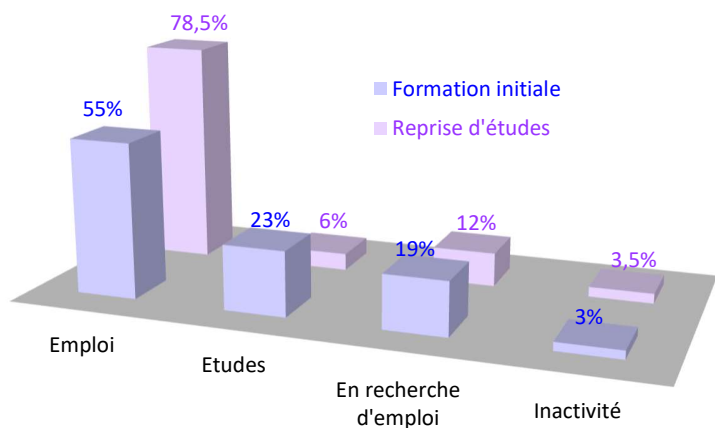
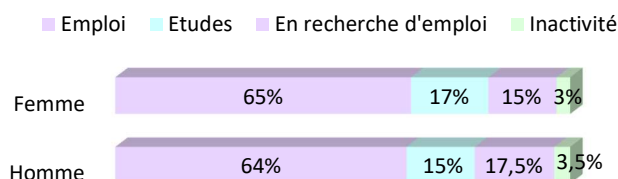
➤ **64.5%** des diplômés occupent un emploi au 1^{er} décembre 2017 (soit environ 6 mois après l'obtention de la Licence professionnelle).

16% poursuivent des études.

La part des étudiants à poursuivre des études est plus faible que celle de la promotion précédente (21%).

16% des diplômés sont en situation de recherche d'emploi.

17% des femmes poursuivent des études (vs. **15%** des hommes). Ces derniers sont **17.5%** à rechercher un emploi contre **15%** des femmes.

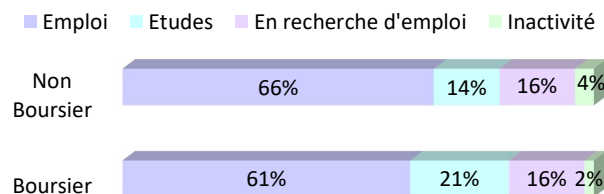


Les diplômés en reprise d'études (VAE + formation continue) sont plus nombreux à exercer un emploi que les diplômés en formation initiale (**78.5%** vs. **55%**).

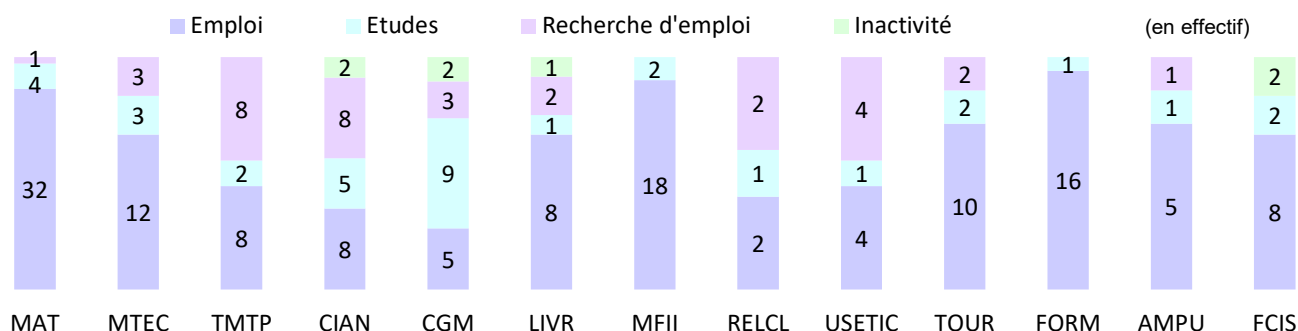
A l'inverse, **près d'1/4** des diplômés en formation initiale poursuivent des études contre **6%** pour les diplômés en reprise d'études.

Les étudiants non boursiers sont plus nombreux à occuper un emploi que les étudiants boursiers (**66%** vs. **61%**).

A l'inverse, le taux de poursuite d'études des étudiants boursiers est un peu plus élevé que celui des étudiants non boursiers (**21%** vs. **14%**).



► **Des différences existent également en fonction des mentions ***



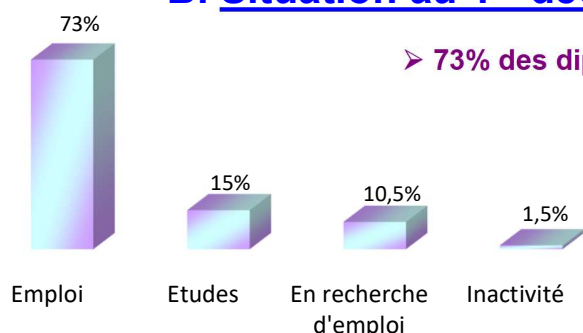
Les diplômés « FORM », « MFII », « MAT », « TOUR » et « AMPU » **s'insèrent** respectivement à 94%, 90%, 86.5%, 71% et 71%.

67% des diplômés « MTEC », « LIVR » et « FCIS », **exercent un emploi** au 1^{er} décembre 2017.

Les **taux d'études** les plus importants sont observés pour les diplômés « CGM » (47%), « CIAN » (22%) et « RELCL » (20%).

Nous rappelons que les effectifs sont faibles. Les informations ci-dessus sont donc données à titre indicatif uniquement.

B. Situation au 1^{er} décembre 2018



► **73% des diplômés exercent un emploi au 1^{er} décembre 2018.**

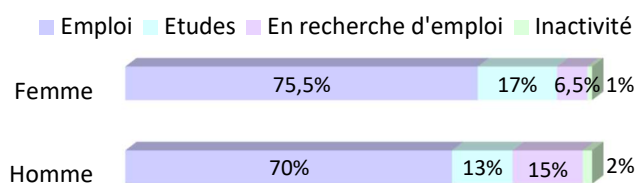
15% poursuivent des études dont 2% ont un emploi en parallèle.

La part des étudiants à poursuivre des études est plus faible que celle de la promotion précédente 2015/2016 (15% vs. 19.5%).

10.5% des diplômés sont en situation de recherche d'emploi. Parmi eux :

- **7%** ont de réelles difficultés à s'insérer puisqu'ils étaient déjà dans cette situation à 6 mois
- **2%** ont occupé un emploi après l'obtention de la Licence professionnelle et sont en recherche d'emploi à 18 mois.
- **1%** a poursuivi des études l'année qui a suivi l'obtention de la Licence professionnelle et entre tout juste sur le marché de l'emploi.
- **0.5%** était sans emploi et n'en recherchait pas 6 mois après l'obtention de leur diplôme.

* LP LIVR « Gestion et médiation de ressources documentaires » ; LP FORM « métiers de la forme », LP USETIC « Usages socio éducatifs de technologies de l'information et de la communication », LP CIAN « Convergence Internet Audiovisuel numérique », LP TOUR « Tourisme Loisirs sportifs », LPMAT « Métier de l'Administration Territoriale », LP RELCL « Assistance stratégique des relations clients des entreprises de communication et d'information », LP MFII « Métiers de la Formation Individualisée en Insertion », LP MTEC « Métiers techniques des collectivités territoriales », LP TMTP « Tourisme et Marketing Territorial et Patrimonial », LP CGM « Convergence Internet Audiovisuel Numérique ».

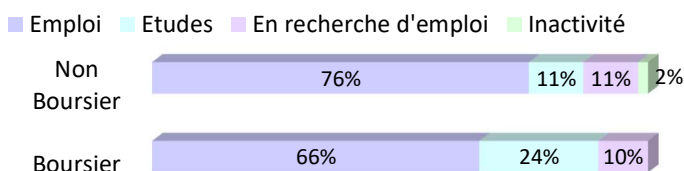
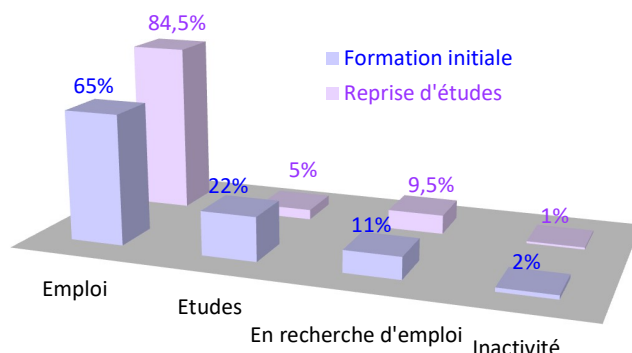


Le taux d'emploi des femmes est plus élevé que celui des hommes (**75.5%** vs. **70%**).

Le taux d'étudiants en recherche d'emploi est plus fort chez les hommes que chez les femmes (**15%** vs. **6.5%**).

Les diplômés en reprise d'études (VAE + formation continue) sont plus nombreux à exercer un emploi que les diplômés en formation initiale (**84.5%** vs. **65%**).

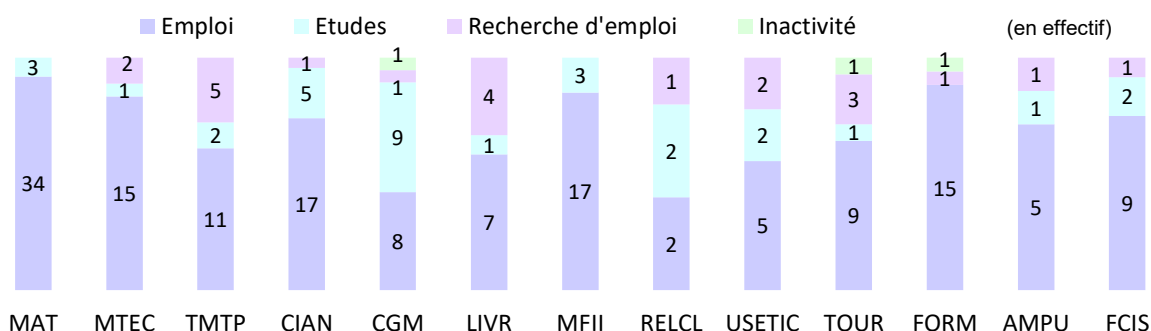
A l'inverse, **22%** des diplômés en formation initiale poursuivent des études contre **5%** des diplômés en reprise d'études.



Le taux d'emploi des étudiants non boursiers est supérieur à celui des étudiants boursiers (**76%** vs. **66%**).

24% des étudiants boursiers poursuivent des études au 1^{er} décembre 2018 contre **11%** des étudiants non boursiers.

► Des différences existent également en fonction des mentions *



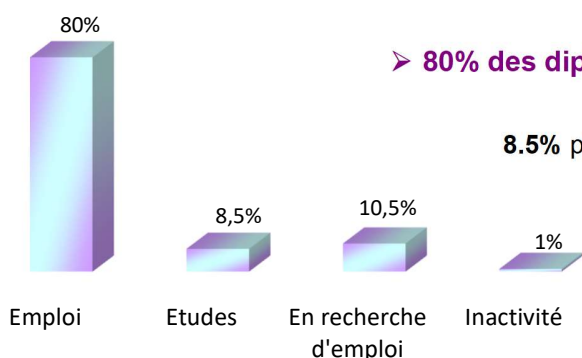
Les diplômés des Licences professionnelles « MAT », « FORM », « MFII » et « MTEC », ont un taux d'emploi élevé (80% ou plus).

Les taux d'emploi des étudiants des Licences professionnelles « FCIS », « CIAN », « AMPU », « TOUR » et « LIVR » varient de 75% à 58%.

Les étudiants de « CGM », « RELCL » et « USETIC » se distinguent des autres étudiants en ayant un taux de poursuites d'études plus élevé (47%, 40% et 22%).

* LP LIVR « Gestion et médiation de ressources documentaires » ; LP FORM « métiers de la forme », LP USETIC « Usages socio éducatifs de technologies de l'information et de la communication », LP CIAN « Convergence Internet Audiovisuel numérique », LP TOUR « Tourisme Loisirs sportifs », LPMAT « Métier de l'Administration Territoriale », LP RELCL « Assistance stratégique des relations clients des entreprises de communication et d'information », LP MFII « Métiers de la Formation Individualisée en Insertion », LP MTEC « Métiers techniques des collectivités territoriales », LP TMTP « Tourisme et Marketing Territorial et Patrimonial », LP CGM « Convergence Internet Audiovisuel Numérique » .

C. Situation au 1^{er} décembre 2019



➤ **80% des diplômés exercent un emploi au 1^{er} décembre 2019.**


8.5% poursuivent des études dont **2%** ont un emploi en parallèle.

La part des étudiants à poursuivre des études est pratiquement identique à celle de la promotion précédente 2015/2016 (8.5% vs. 9%).

10.5% des diplômés sont en situation de recherche d'emploi. Parmi eux :

- 2% des étudiants ont occupé un emploi pendant 1 an puis sont en recherche d'emploi depuis.
- 2% ont poursuivi des études après la Licence professionnelle pendant 2 ans après le diplôme.
- 2% des étudiants ont exercé un emploi pendant 2 ans.
- 2% des étudiants sont à la recherche d'un emploi depuis l'obtention de leur diplôme
- 1% des étudiants ont poursuivi des études pendant 1 an et ont exercé un emploi pendant 1 an
- 0.5% des étudiants ont poursuivi pendant 1 an des études et sont depuis en recherche d'emploi
- 0.5% des étudiants étaient inactifs pendant 1 an puis sont à la recherche d'un emploi
- 0.5% des étudiants étaient inactifs pendant 1 an puis ont eu un emploi pendant 1 an

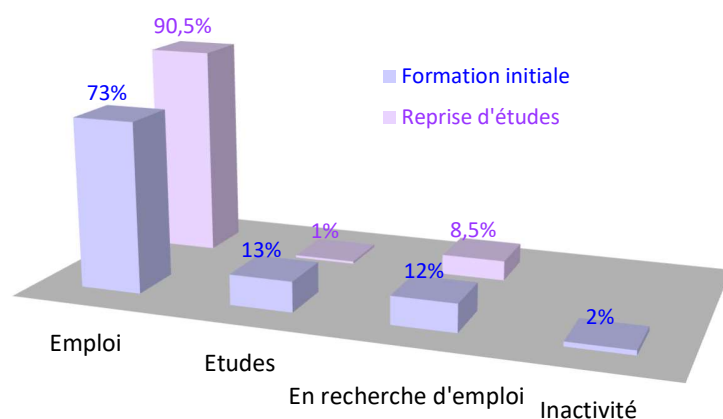
- ! L'enquête sur la promotion précédente montrait que 79% des diplômés étaient en emploi 30 mois après.
- ! Ainsi, on note une légère augmentation du taux d'emploi entre les diplômés 2016 et les diplômés 2017.

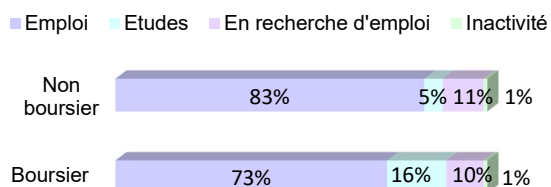


Le taux d'emploi des femmes est identique à celui des hommes (**80%**).

10% des hommes poursuivent des études contre **7.5%** des femmes.

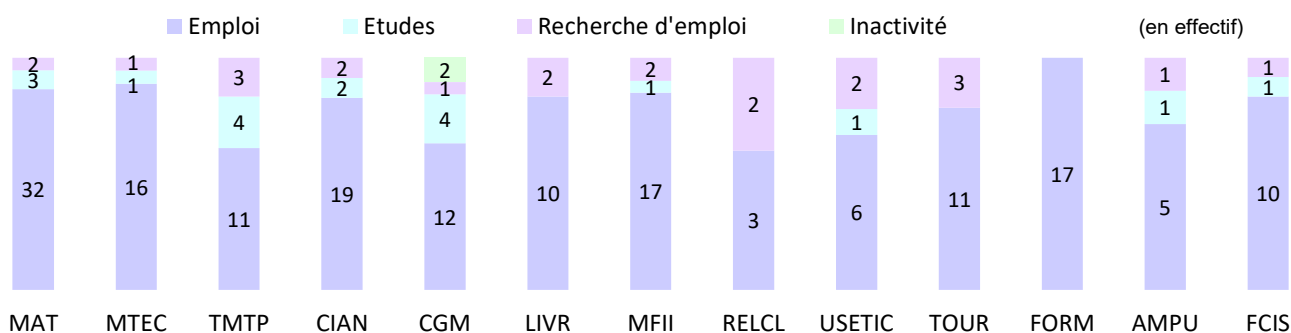
90.5% des diplômés en reprise d'études (VAE + formation continue) exercent un emploi contre **73%** des diplômés inscrits dans le cadre de la formation initiale. **13%** des diplômés en formation initiale poursuivent des études (vs. **1%** des étudiants en reprise d'études).





30 mois après, les diplômés non boursiers sont plus nombreux à exercer un emploi que les diplômés boursiers (83% vs.73%).

► Des différences existent également en fonction des mentions*



Le taux d'emploi des diplômés des Licences professionnelles « FORM », « MTEC », « MAT », « MFII », « LIVR », « FCIS » et « CIAN » est très élevé (allant de 100% à 82.5%)

Les diplômés suivants sont entre 79% et 60% à s'être insérés au 1^{er} décembre 2019 : « TOUR » (79%), « AMPU » (71%), « USETIC » (67%), « CGM » (63%), « TMTP » (61%) et « RELCL » (60%).



Parmi les diplômés qui n'ont pas poursuivi d'études après l'obtention de la Licence professionnelle, 90% sont en emploi au 1^{er} décembre 2019.

Les effectifs étant faibles, les informations ci-dessus sont données à titre indicatif uniquement.

Pour une meilleure compréhension, il est important ici de rappeler que :

- ✓ **Le taux d'emploi** correspond à la part des individus en emploi, comparée à la population totale enquêtée.
- ✓ **Le taux d'insertion** correspond à la part des individus en emploi, comparée à la population active (c'est-à-dire que les individus en études et les inactifs ne font pas partie de l'échantillon).
- ✓ **Le taux de chômage** correspond à la part des individus en recherche d'emploi, comparée à la population active (c'est-à-dire que les individus en études et les inactifs ne font pas partie de l'échantillon).
- ✓ **Le taux d'études** correspond à la part des individus en études, comparée à la population totale enquêtée


* LP LIVR « Gestion et médiation de ressources documentaires » ; LP FORM « métiers de la forme », LP USETIC « Usages socio éducatifs de technologies de l'information et de la communication », LP CIAN « Convergence Internet Audiovisuel numérique », LP TOUR « Tourisme Loisirs sportifs », LPMAT « Métier de l'Administration Territoriale », LP RELCL « Assistance stratégique des relations clients des entreprises de communication et d'information », LP SDIF « Stratégies et Dispositifs Individualisés en Formation », LP MTEC « Métiers techniques des collectivités territoriales », LP TMTP « Tourisme et Marketing Territorial et Patrimonial », LP CGM « Convergence Internet Audiovisuel Numérique » .

D. Evolution des taux d'études, d'emploi, d'insertion et de chômage

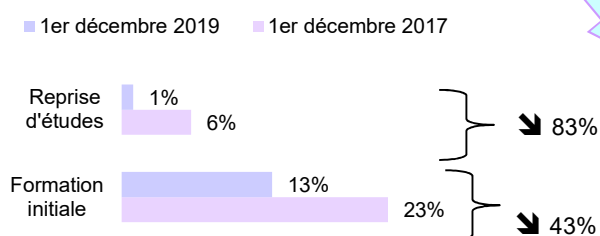
Il s'agit ici de présenter un récapitulatif des situations au 1^{er} décembre 2017, 2018 et 2019 (soit 2 ans plus tard).

1. Evolution du taux d'études *

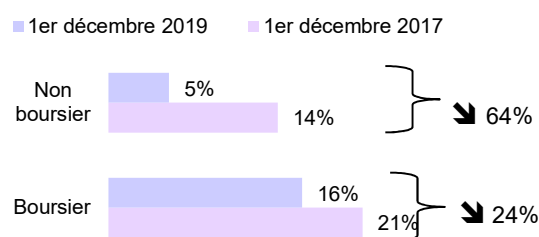
L'analyse porte sur les individus poursuivant leurs études.



Le taux d'études a fortement baissé entre ces 2 périodes pour les hommes (-33%) et les femmes (- 56%).



Le taux d'études des diplômés en reprise d'études est faible et diminue entre ces 2 situations (- 83%). Il diminue également pour les diplômés en formation initiale (- 43%).



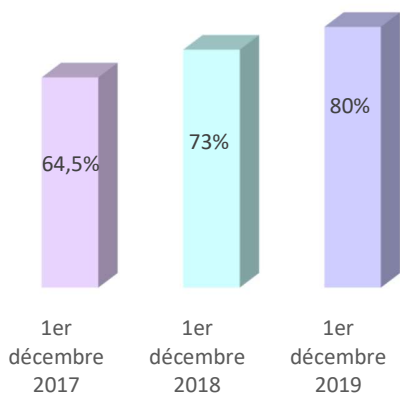
Le taux d'études des diplômés non boursiers diminue plus fortement que celui des diplômés boursiers (- 64% vs. - 24%).

Lors de la promotion précédente, le taux d'études avait baissé de 57% entre le 1^{er} décembre 2016 et le 1^{er} décembre 2018 passant de 21% à 9%.

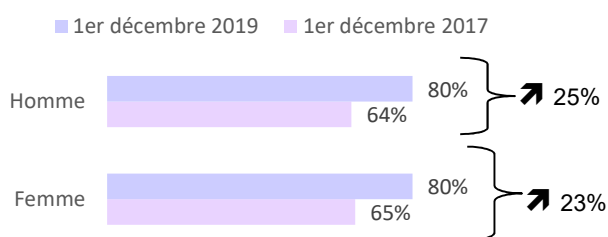
* Le taux d'études correspond à la part des individus en études comparée à la population totale enquêtée

2. Evolution du taux d'emploi *

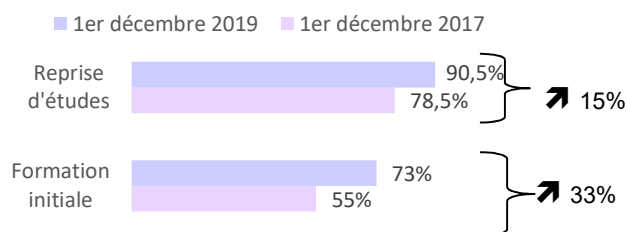
L'analyse porte sur les individus en emploi.



➤ **Le taux d'emploi augmente en 2 ans.** Ainsi, le nombre d'étudiants exerçant un emploi a augmenté de **24%** entre le 1^{er} décembre 2017 et le 1^{er} décembre 2019.

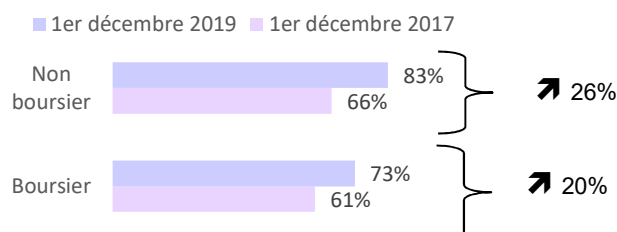


L'augmentation du taux d'emploi entre les 2 situations est légèrement plus forte chez les hommes que chez les femmes (+ 25% vs. + 23%).



Le taux d'emploi des diplômés en reprise d'études reste élevé et augmente de 15% entre ces 2 situations.

Le taux d'emploi des diplômés en formation initiale augmente de 33% entre l'année qui suit l'obtention de la Licence professionnelle et le moment de l'enquête.



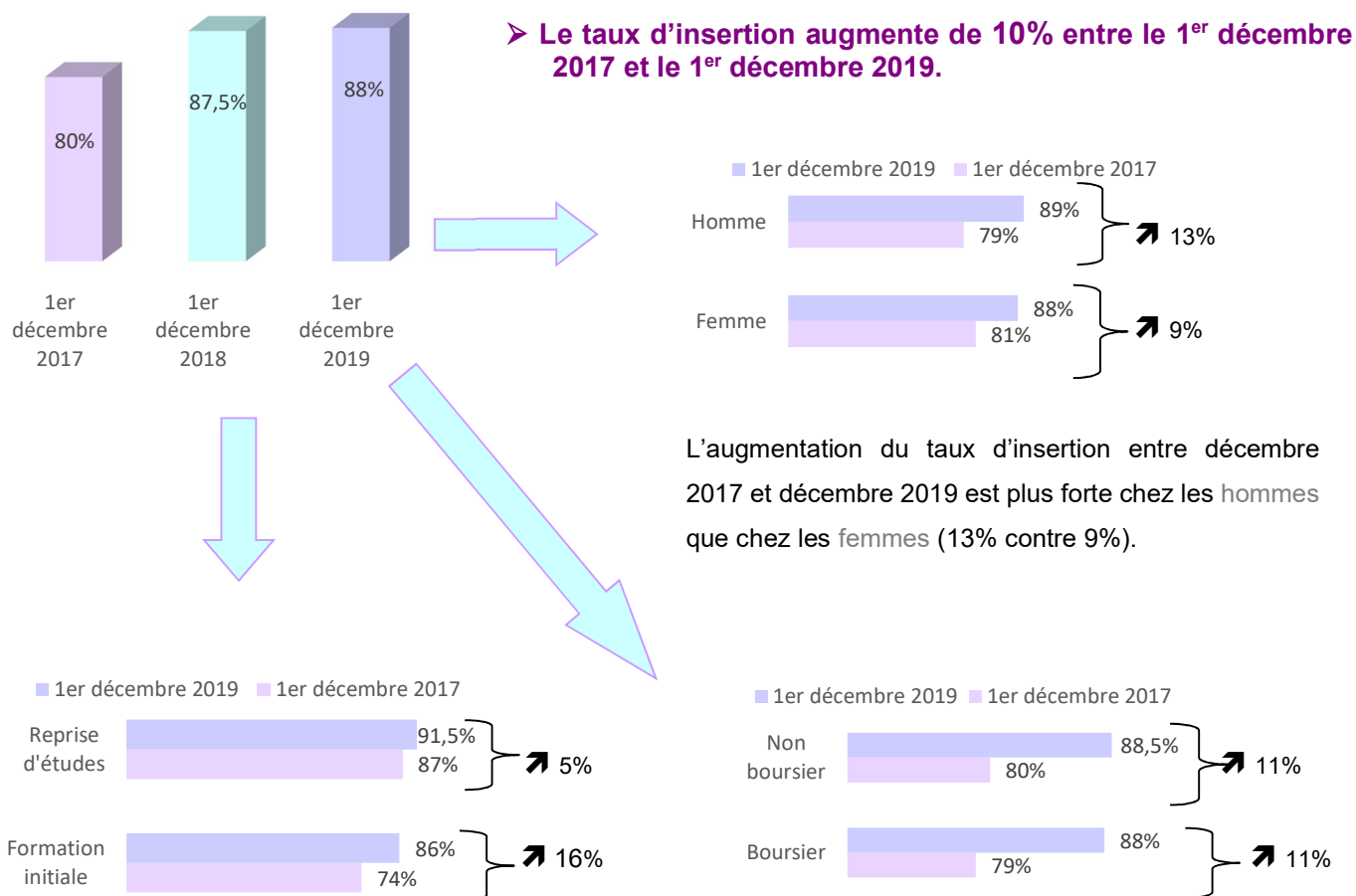
L'augmentation du taux d'emploi est plus importante chez les diplômés non boursiers (+ 26%) que chez les diplômés boursiers (+ 20%).

Lors de la promotion précédente, le taux d'emploi avait augmenté de 38.5% entre le 1^{er} décembre 2016 et le 1^{er} décembre 2018 passant de 57% à 79%.

* **Le taux d'emploi** est selon l'Insee : « la proportion des personnes disposant d'un emploi parmi celles en âge de travailler ». Il se calcule ainsi : emploi / population totale enquêtée X 100

3. Evolution du taux d'insertion *

L'analyse porte sur les individus de la population active (emploi et en recherche d'emploi) en emploi.



Le taux d'insertion des diplômés en reprise d'études est élevé. Il augmente de 5% entre les 2 années.

Le taux d'insertion des diplômés en formation initiale augmente de 16% entre l'année qui suit l'obtention de la Licence professionnelle et le moment de l'enquête.

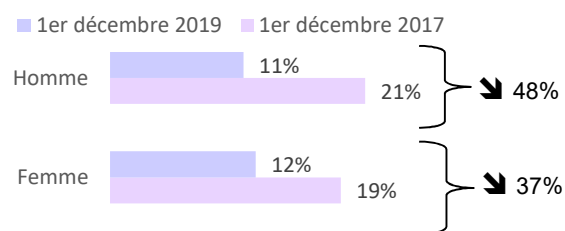
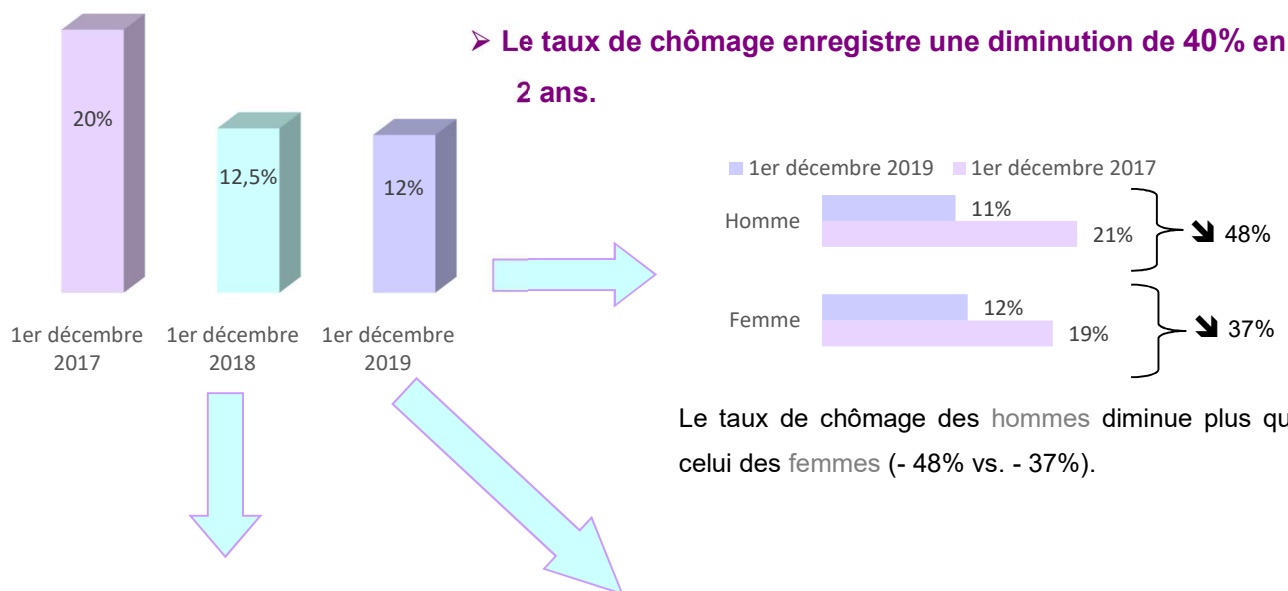
L'augmentation du taux d'insertion entre la situation à 6 mois et celle à 30 mois est identique pour les diplômés boursiers et non boursiers (+11%).

Lors de la promotion précédente, le taux d'insertion avait augmenté de 17% entre le 1^{er} décembre 2016 et le 1^{er} décembre 2018 passant de 76% à 89%.

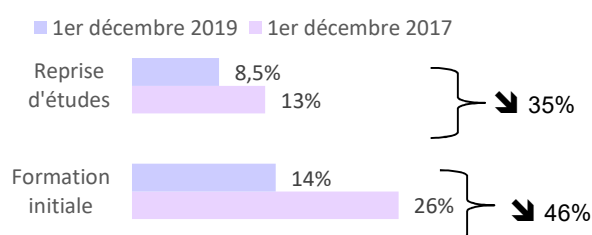
* - **Le taux d'insertion** correspond à la part des individus en emploi comparée à la population active (c'est-à-dire que les individus en études et ceux en inactivité ne font pas partie de l'échantillon). Nous avons fait le choix méthodologique de ne pas inclure les étudiants en études + emploi car nous les considérons dans la partie études.
- **Tous les taux ont été calculés sur les effectifs** et non à partir des pourcentages (ces derniers ont parfois été arrondis).

4. Evolution du taux de chômage *

L'analyse porte sur les individus en recherche d'emploi de la population active (emploi et en recherche d'emploi).

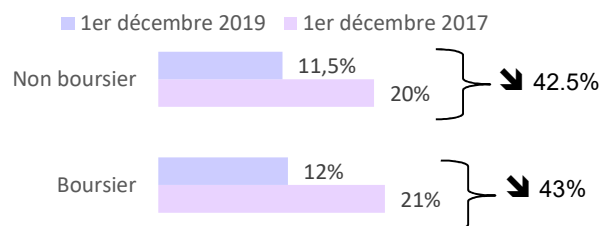


Le taux de chômage des hommes diminue plus que celui des femmes (- 48% vs. - 37%).



Le taux de chômage des diplômés en reprise d'études diminue de 35% entre les 2 situations.

Il baisse aussi de 46% entre l'année qui suit l'obtention de la Licence professionnelle et le moment de l'enquête pour les diplômés en formation initiale.



Le taux de chômage des diplômés boursiers ou non boursiers diminue entre 6 et 30 mois (↘ 43% vs. ↘ 42,5%).

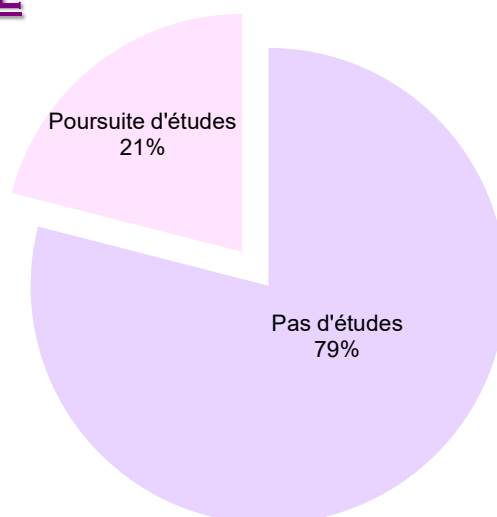
Lors de la promotion précédente, le taux de chômage avait baissé de 54% entre le 1^{er} décembre 2016 et le 1^{er} décembre 2018 passant de 24% à 11%.

* **Le taux de chômage** correspond à la part des individus en recherche d'emploi comparée à la population active (c'est-à-dire que les individus en études et ceux en inactivité ne font pas partie de l'échantillon). Nous avons fait le choix méthodologique de ne pas inclure les étudiants en études + emploi car nous les analysons dans la partie études.

CHAPITRE 3 :

Les poursuites d'études après la Licence professionnelle

I. SITUATION APRES L'OBTENTION DE LA LICENCE PROFESSIONNELLE

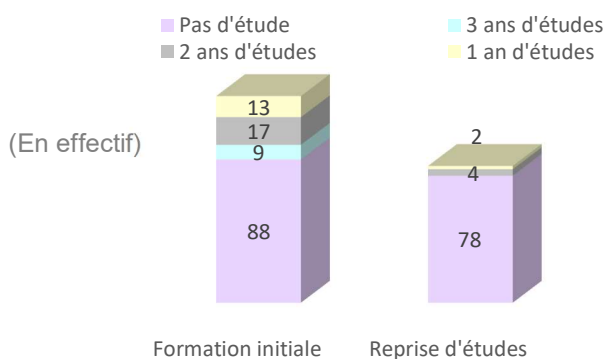


Après l'obtention de la Licence professionnelle, **79%** des diplômés (n=166) se sont présentés directement sur le marché de l'emploi (*90% de ces étudiants (n=150) sont en emploi au 1^{er} décembre 2019*).

A l'inverse, **21%** des diplômés (n=45) ont poursuivi des études après l'obtention de la Licence professionnelle.

Parmi eux :


- 4% ont continué leurs études pendant 3 ans (n=9)
- 10% ont poursuivi des études pendant 2 ans (n=21) dont :
 - 7.5% pendant 2 années consécutives (n=16)
 - 2.5% ont étudié pendant 2 ans après 1 année d'interruption (n=5)
- 7% ont étudié pendant 1 an (n=15) dont :
 - 4% immédiatement après la Licence professionnelle (n=8)
 - 1% a interrompu ses études pendant 1 an (2017-2018) puis a repris 1 an d'études (2018-2019) (n=3)
 - 2% ont repris 1 an d'études en 2019/2020 après 2 ans d'interruption (n=4)



Les poursuites d'études après la Licence professionnelle ne concernent pas seulement les étudiants inscrits en formation initiale. En effet, parmi les 84 étudiants en reprise d'études, 6 diplômés ont poursuivi des études (**7%**).

31% des diplômés en formation initiale poursuivent des études après l'obtention de la Licence professionnelle.

II. LES POURSUITES D'ETUDES APRES LA LICENCE PROFESSIONNELLE *



16% (34/211) des diplômés poursuivent des études l'année qui suit l'obtention de la Licence professionnelle (2017-2018).

Ils sont encore **15%** (32/211) l'année suivante (en 2018-2019) et ce taux baisse significativement la 3^{ème} année (au moment de l'enquête) où l'on note **8.5%** (18/211) des diplômés à être en formation en 2019-2020.

A. Les poursuites d'études en 2017-2018

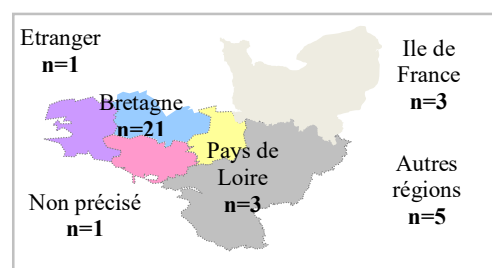
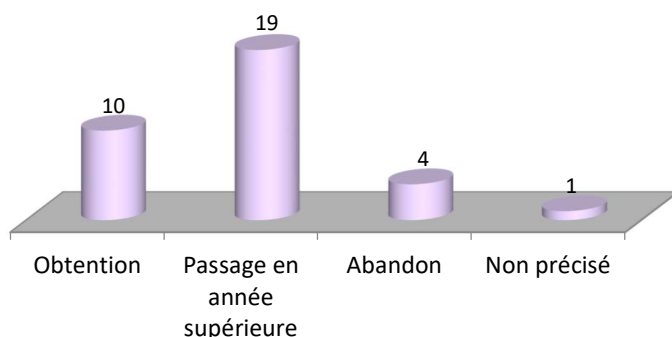
Les analyses suivantes portent uniquement sur les diplômés en études en 2017-2018 **soit 34 étudiants**.



Le Master 1 est le type d'études le plus fréquemment poursuivi parmi les diplômés (76.5%).

Autres formations : DNAP, Licence pro AGOAPS Animation gestion et organisation des activités physiques et sportives, BTS Aménagement paysager, TSSR Technicien supérieur systèmes et réseaux, BPEJPS APT, Technicien réalisateur et Gendarme.

21 diplômés (62%) poursuivent leurs études en Bretagne notamment en Ille et Vilaine (56% n=19).



85% des étudiants valident leur formation ou passent en année supérieure.

88% des étudiants (**23/26**) en 1^{ère} année de Master valident leur année d'études.

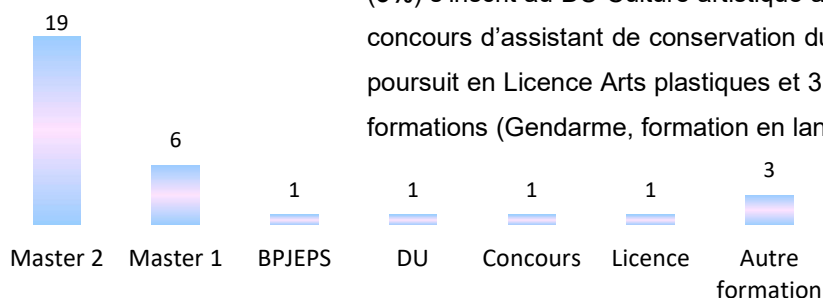
* Les résultats sont exprimés en chiffre car l'effectif est inférieur à 100.

B. Les poursuites d'études en 2018-2019

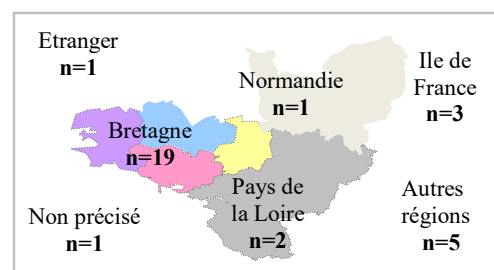
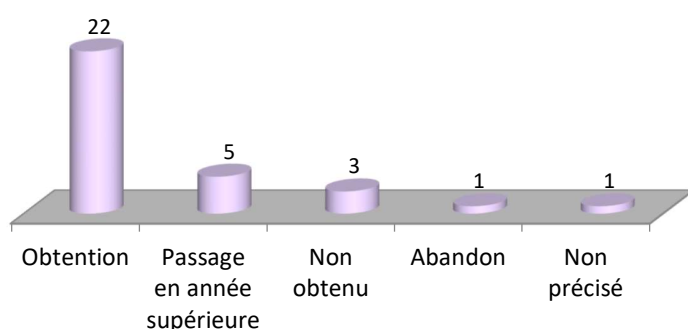
Les analyses suivantes portent uniquement sur les diplômés en études en 2018-2019, **soit 32 étudiants**.

➤ **59.5%** des diplômés (19/32) poursuivent leurs études en Master 2.

6 étudiants (**19%**) sont en Master 1, 1 étudiant (**3%**) se prépare au BPJEPS, 1 étudiant (**3%**) s'inscrit au DU Culture artistique approches croisées, 1 étudiant (**3%**) se prépare au concours d'assistant de conservation du patrimoine et des bibliothèques, 1 étudiant (**3%**) poursuit en Licence Arts plastiques et 3 autres (**9.5%**) étudiants s'inscrivent dans d'autres formations (Gendarme, formation en langues...).



59.5% des diplômés poursuivent leurs études en Bretagne, tous en Ille et Vilaine (n=19).




84% des diplômés (27/32) obtiennent leur diplôme ou passent en année supérieure.

84% des étudiants (16/19) en 2^{ème} année de Master valident leur diplôme.

C. Les poursuites d'études en 2019-2020

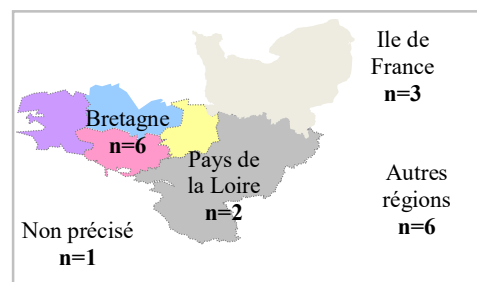
Les analyses suivantes portent uniquement sur les diplômés en études en 2019-2020, **soit 18 étudiants**.

Parmi les 18 diplômés en études 3 ans après la Licence professionnelle, 8 (**44.5%**) se sont inscrits en Master 2 et 1 (**5.5%**) en Master 1.

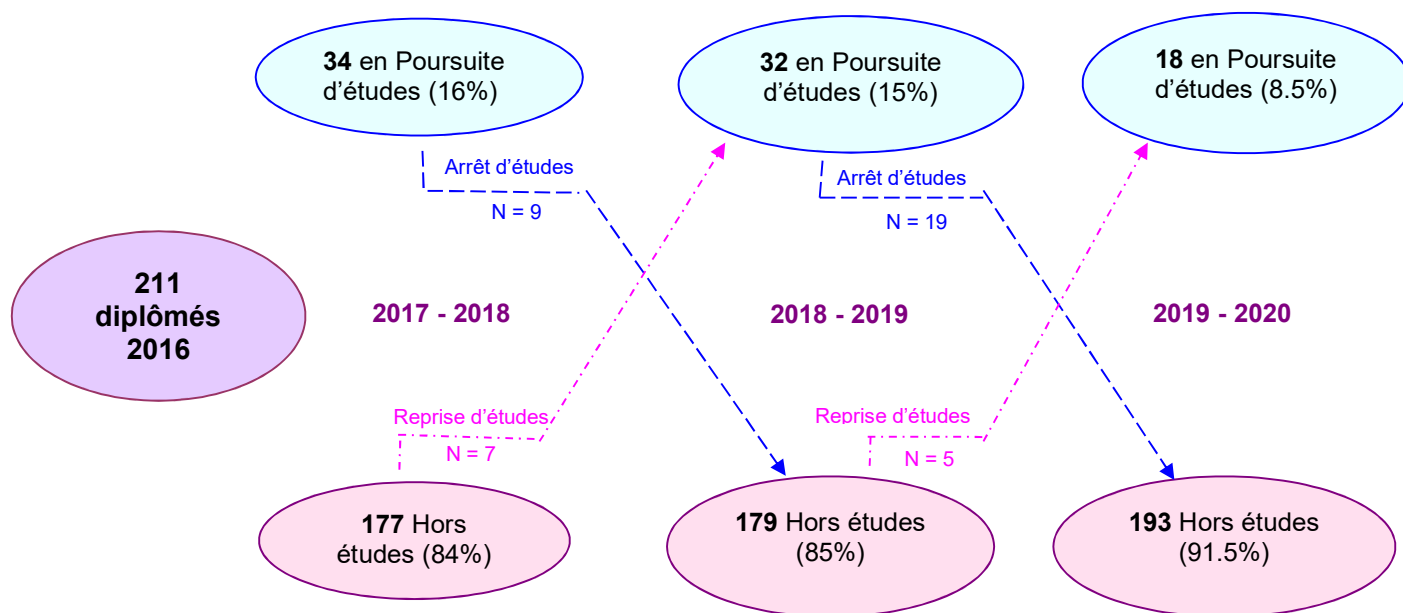


2 diplômés (**11%**) passent un concours (CRPE, rédacteur territorial) et 6 étudiants (**33.5%**) poursuivent dans d'autres formations (DNSEP design graphique, diplôme d'état de paysagiste, Brevet pro responsable d'exploitation hippique, Bachelier graphisme, gendarme...).

6 diplômés (33%) poursuivent leurs études en Bretagne, tous en Ile et Vilaine.



D. En résumé



Lecture du graphique :

Parmi les 34 diplômés en études (en 2017/2018), 9 arrêtent leurs études en 2017/2018.
 7 diplômés qui étaient hors études en 2017/2018 reprennent des études en 2018/2019
 Ainsi $34 - 9 + 7 = 32$ diplômés en poursuite d'études en 2018/2019.

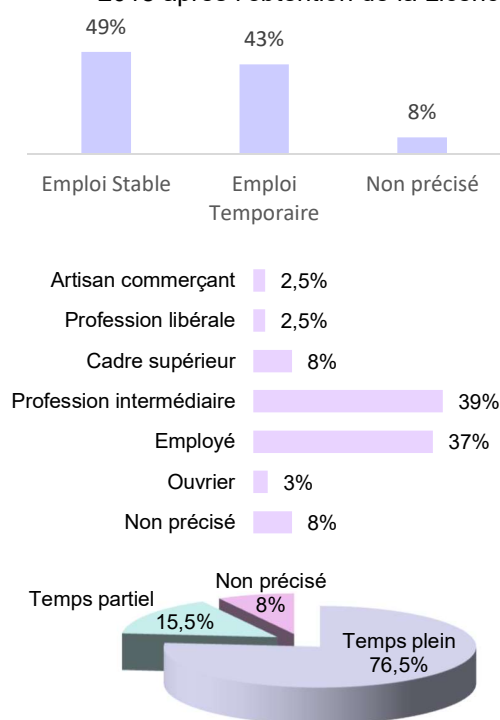
CHAPITRE 4 :

L'emploi après la Licence professionnelle

L'INSERTION PROFESSIONNELLE APRES LA LICENCE PROFESSIONNELLE

I. L'EMPLOI AU 1^{ER} DECEMBRE 2018

Les informations traitées dans cette partie portent uniquement sur les diplômés en emploi au 1^{er} décembre 2018 après l'obtention de la Licence professionnelle **soit 154 diplômés (73%)**.



- Près de la moitié des emplois occupés au 1^{er} décembre 2018 sont stables.
- **62%** des diplômés travaillent en Bretagne dont **34%** en Ille et Vilaine.
- **39%** des emplois occupés sont des postes de « profession intermédiaire » et **37%** des postes « d'employé ».
- Les réponses aux annonces (**32%**), le stage de Licence professionnelle (**15%**), le réseau (**14%**) et les candidatures spontanées (**10%**) sont les principaux moyens d'accès à l'emploi.
- **76.5%** des diplômés travaillent à temps complet et **15.5%** à temps partiel. Parmi ces derniers, **75%** ont un temps de travail égal ou supérieur à 50%. **54%** n'ont pas choisi ce temps partiel.
- Le salaire net mensuel médian est de 1413 € pour les emplois à temps plein en France métropolitaine (salaire moyen : 1488 € ; mini : 1020 € ; maxi : 2336 €).

➤ **91.5%** des étudiants en emploi au 1^{er} décembre 2018 sont également en emploi au 1^{er} décembre 2019 (n=141).

➤ Quelques intitulés d'emploi au 1^{er} décembre 2018 différents de l'emploi au 1^{er} décembre 2019

Technicien son	Chargé de commandes publiques	Monteur poseur
Responsable service technique	Formateur consultant	Rédacteur territorial
Chargé de production	Graphiste	Référent bibliothèque
Chargé de mission	Assistant RH	Technicien audiovisuel
Chargé de communication	Agent administratif	Magasinier
Conseiller pôle emploi	Educateur sportif	Secrétaire de mairie...

II. L'EMPLOI AU 1^{ER} DECEMBRE 2019

Les informations traitées dans cette partie portent uniquement sur les diplômés en emploi 30 mois après l'obtention de la Licence professionnelle **soit 169 diplômés**.

Sur les 169 diplômés 2017 (**80%**) en emploi au moment de l'enquête :

- 150 (89%) n'ont pas repris d'études depuis l'année de Licence professionnelle
- 11 étudiants (6.5%) ont étudié pendant 2 ans
- 7 étudiants (4%) ont poursuivi 1 an d'études juste après la Licence professionnelle
- 1 étudiant (0.5%) a repris 1 année d'études après une année d'interruption

93 salariés (**55%**) étaient inscrits en Licence professionnelle dans le cadre de la formation initiale et 76 (**45%**) en reprise d'études (formation continue + VAE).

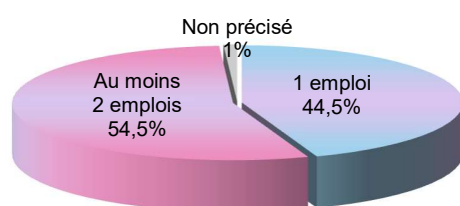
45 salariés (**27%**) ont bénéficié de bourses pendant leur Licence professionnelle.

95 salariés (**56%**) sont des femmes et 74 (**44%**) des hommes.

17% des diplômés (n=29) exerçaient un emploi pendant la Licence professionnelle.

A. Nombre d'emplois occupés depuis l'obtention de la Licence professionnelle

1. Nombre d'emplois occupés depuis la Licence professionnelle




44.5% des salariés occupent leur 1^{er} emploi depuis l'obtention de la Licence professionnelle.

➤ **54%** des hommes exercent leur 1^{er} emploi (vs. **37%** des femmes).

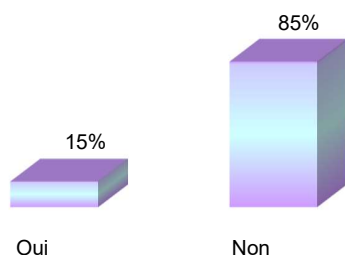
➤ **42%** des salariés ayant suivi la Licence professionnelle dans le cadre de la formation initiale ont occupé un seul emploi depuis la Licence professionnelle (vs. **47%** des diplômés en reprise d'études).

➤ **58%** des étudiants qui ont poursuivi des études après la Licence professionnelle occupent leur 1^{er} emploi (vs. **43%** de ceux n'ayant pas poursuivi d'études).

■ 1 emploi ■ 2 emplois et + ■ Non précisé



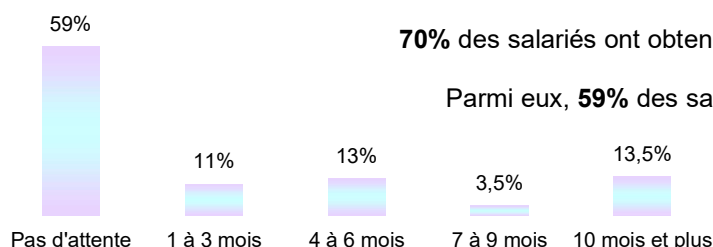
2. Occupez-vous plusieurs emplois au 1^{er} décembre 2019 ?



15% des diplômés (25/169) occupent plusieurs emplois simultanément au moment de l'enquête.

B. Modalités d'insertion professionnelle

1. Temps de latence de l'emploi *



70% des salariés ont obtenu leur poste de travail dans les 3 mois.

Parmi eux, **59%** des salariés s'insèrent directement à la fin de leurs études.

Les diplômés 2017 sont légèrement moins nombreux à s'insérer dans les 3 mois que les diplômés 2016 (**70%** vs. **79%**).

➤ Les femmes sont **73%** à trouver leur emploi dans les 3 mois contre **67%** des hommes.

2. Modalités d'accès à l'emploi

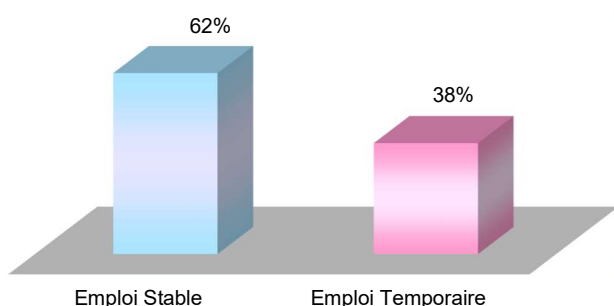
Modalités d'accès	%
Réponse à une annonce (Pôle emploi, APEC...)	29.5%
Réseau	14.5%
A la suite du stage de LP	11%
Candidature spontanée	10%
Cabinet de recrutement, agence intérim	5%
Contacté(e) par l'entreprise	5%
Concours	4%
Création, reprise d'entreprise	4%
Centre de Gestion	4%
Dépôt de CV sur sites Internet spécialisé	2%
Suite à un contrat pro ou d'apprentissage	2%
Suite à un contrat dans l'entreprise	2%
Autre	7%

Les réponses aux annonces, les réseaux, les stages et les candidatures spontanées sont les principaux moyens d'accès à l'emploi.

* Le temps de latence équivaut à la différence entre la date de fin d'études et la date de recrutement du 1^{er} emploi. Les diplômés qui ont poursuivi des études (n=19) et ceux inscrits dans le cadre de la reprise d'étude qui avaient le même emploi avant la Licence professionnelle (n=10) n'ont pas été comptabilisés pour le calcul du temps de latence. Le temps de latence a donc été calculé sur 140 personnes au total et non sur 169.

C. Caractéristiques de l'emploi

1. Type de contrat



62% des salariés ont un emploi stable dont :

- **38%** sont en CDI
- **18%** sont titulaires de la fonction publique
- **6%** exercent en tant que travailleur indépendant ou profession libérale.

Parmi les diplômés ayant un emploi temporaire :

- **33%** sont en CDD ou contractuels de la fonction publique
- **3%** sont intérimaires
- **2%** sont intermittents du spectacle

➤ Le taux des femmes à avoir un emploi stable est supérieur à celui des hommes (**65%** vs. **58%**).

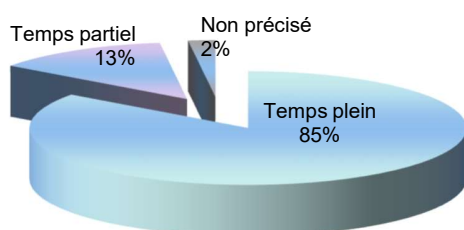
➤ **68%** des diplômés inscrits en formation initiale ont un emploi stable contre **55%** des salariés issus de la reprise d'études.

➤ **63%** des étudiants n'ayant pas fait d'études* après l'obtention de leur Licence professionnelle ont un emploi stable (vs. **58%** des étudiants ayant fait des études après leur diplôme).

➤ **80%** des diplômés qui occupent leur 1^{er} emploi ont un emploi stable contre **49%** des diplômés qui ont eu au moins 2 emplois depuis l'obtention de la Licence professionnelle.

La part des diplômés 2017 à avoir une activité salariée stable est pratiquement identique à celle de la promotion précédente (62% contre 63%).

2. Durée du temps de travail



Les diplômés 2017 travaillent majoritairement à temps plein (**85%**).

La quotité du temps de travail des 22 étudiants à temps partiel est la suivante :

- inférieure à 50% : 4
- égale à 50% : 11
- Supérieure à 50% : 7

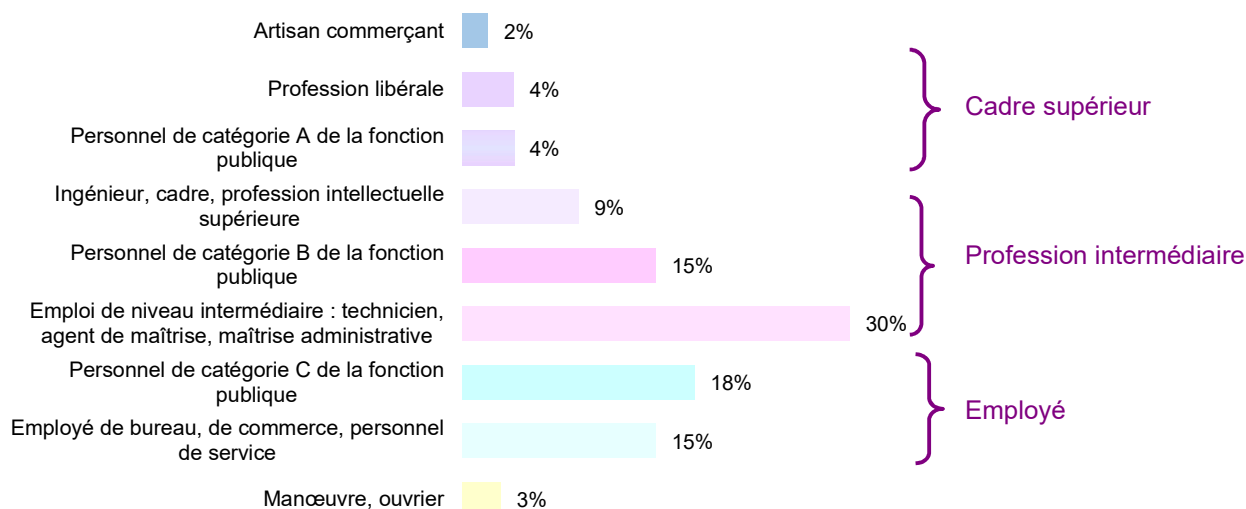
Pour 14 diplômés, ce temps partiel est un choix de leur part.

Le taux des diplômés 2017 à occuper un poste à temps plein est légèrement inférieur à celui des diplômés 2016 (85% vs. 89.5%).

* Parmi les étudiants qui n'ont pas fait d'études : 69% des étudiants inscrits en formation initiale ont un emploi stable et 56% de ceux inscrits dans le cadre de la reprise d'études (Formation continue + VAE).

- Les étudiants qui ont un emploi stable sont **85%** à travailler à temps plein (vs. **86%** pour ceux occupant un emploi temporaire).
- Le taux des femmes à occuper un emploi à temps complet est plus élevé que celui des hommes (**86%** vs. **84%**).
- **88%** des étudiants en formation initiale exercent un emploi à temps plein (vs. **82%** des étudiants en reprise d'études).
- **85%** des étudiants qui n'ont pas poursuivi d'études* après leur Licence professionnelle travaillent à temps plein (vs. **84%** de ceux qui ont fait d'autres études après leur diplôme).

3. Le niveau de recrutement

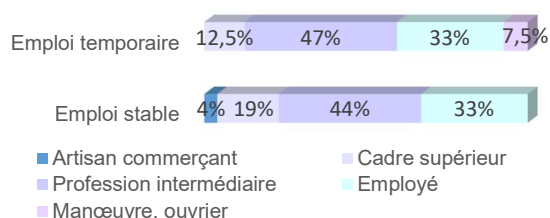


45% des salariés exercent un poste de « profession intermédiaire » ou un poste de catégorie B de la fonction publique. Les diplômés 2016 étaient 38.5%.

17% des diplômés 2017 ont un statut de « cadre supérieur » et de « profession libérale ». C'est inférieur à la promotion précédente qui comptait 23.5%.

33% des diplômés occupent un poste d'employé ou de catégorie C de la fonction publique. C'était le même taux lors de la promotion précédente.

3% des diplômés ont un statut « d'ouvrier » et **2%** un statut « d'artisan commerçant ».



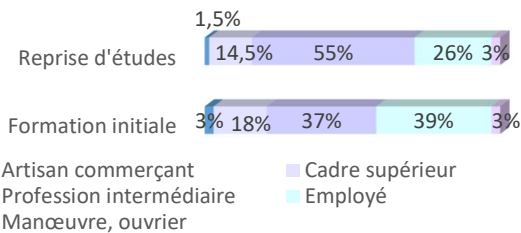
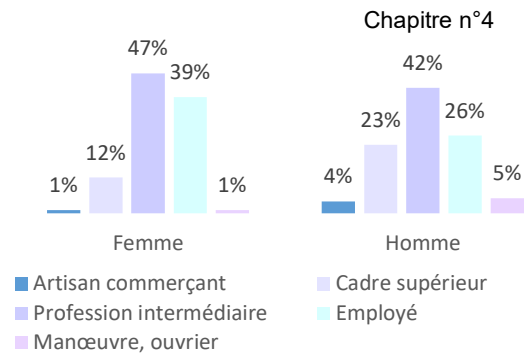
47% des salariés en emploi temporaire occupent un poste « de profession intermédiaire » contre **44%** des salariés en emploi stable.

19% des salariés en emploi stable ont un poste de « cadre supérieur » contre **12.5%** des salariés en emploi temporaire.

* Parmi les étudiants qui n'ont pas fait d'études : 88% des étudiants inscrits en formation initiale travaillent à temps plein (vs. 82% des étudiants inscrits dans le cadre de la reprise d'études (Formation continue + VAE)).

23% des hommes occupent un poste de « cadre supérieur » (vs. **12%** des femmes).

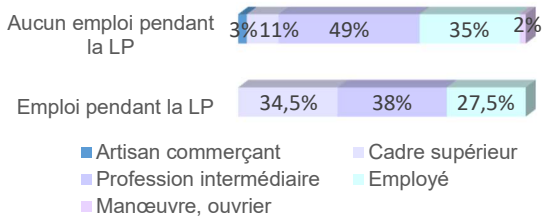
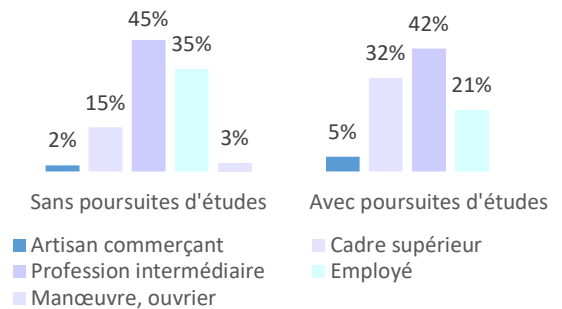
39% des femmes ont un poste « d'employé » contre **26%** des hommes.



55% des diplômés en reprise d'études ont le statut de « profession intermédiaire » contre **37%** des diplômés inscrits en formation initiale.

Les diplômés en formation initiale sont plus nombreux à occuper un poste « d'employé » (**39%**) que les diplômés en reprise d'études (**26%**).

32% des étudiants à avoir poursuivi des études après la Licence professionnelle ont un poste de « cadre supérieur » (vs. **15%** des étudiants qui n'ont pas réalisé d'autres études*).



49% des diplômés qui n'ont pas exercé d'emploi pendant leur année universitaire occupent un poste de « profession intermédiaire » contre **38%** des diplômés ayant eu un emploi pendant la Licence professionnelle.

4. Le salaire net mensuel

Les informations relatives au salaire net mensuel sont calculées sur la base de la population exerçant un emploi en France à temps plein au moment de l'enquête et ayant précisé leur rémunération (n=133).

	Salaire net mensuel des emplois
Salaire net mensuel médian	1500€
Salaire net mensuel moyen	1557€
Minimum	1000€
Maximum	3500€

* Parmi les étudiants qui n'ont pas fait d'études : 16% des étudiants inscrits en formation initiale ont un poste de « cadre supérieur » (vs. 14% des étudiants inscrits dans le cadre de la reprise d'études (Formation continue + VAE)).

Selon le sexe

	Mini	Médian	Moyen	Maxi
Femme (n=74)	1000€	1400€	1489€	3014€
Homme (n=59)	1069€	1550€	1638€	3500€

Le salaire net mensuel médian des hommes est supérieur de 150€ à celui des femmes (respectivement 1550€ vs. 1400€).

Selon le régime d'inscription

	Mini	Médian	Moyen	Maxi
Formation initiale (n=77)	1000€	1400€	1498€	3500€
Reprise d'études (n=56)	1100€	1500€	1635€	3014€

Les salariés issus de la reprise d'études perçoivent un salaire net mensuel médian de 1500€ contre 1400€ chez ceux n'ayant jamais interrompu leurs études entre le bac et la Licence professionnelle.

Cette différence s'explique sans doute par le fait que ces salariés avaient acquis précédemment une expérience professionnelle avant l'entrée en Licence professionnelle. C'est un atout important pour négocier leur rémunération lors d'entretiens de recrutement.

L'ancienneté joue également un rôle majeur.

Selon le statut

	Médian	Moyen
Artisan commerçant (n=2)	Effectif trop faible	
Cadre supérieur (n=22)	1900€	1961€
Profession intermédiaire (n=63)	1530€	1556€
Employé (n=42)	1300€	1336€
Ouvrier (4)	Effectif trop faible	

Bien évidemment le salaire net mensuel médian des « cadres supérieurs » est supérieur à celui des « professions intermédiaires » et des « employés » (respectivement 1900€ vs. 1530€ vs. 1300€).

Selon le lieu géographique

	Médian	Moyen
Bretagne (n=88)	1494€	1543€
Ile de France (n=10)	1725€	1756€
Autres régions (n=34)	1404€	1521€
Non précisé (n=1)		

Les salariés travaillant en Bretagne ont un salaire médian net mensuel inférieur aux diplômés exerçant un emploi en Ile de France.

Selon le statut et le genre

		Femme	Homme
Cadre supérieur	Médian	1925€ (n=8)	1875€ (n=14)
	Moyen	1922€ (n=8)	1984€ (n=14)
Profession intermédiaire	Médian	1500€ (n=38)	1560€ (n=25)
	Moyen	1505€ (n=38)	1632€ (n=25)
Employé	Médian	1324€ (n=28)	1300€ (n=14)
	Moyen	1344€ (n=28)	1320€ (n=14)
Ouvrier	Médian		Effectif trop faible (n=4)
	Moyen		Effectif trop faible (n=4)
Artisan commerçant	Médian		Effectif trop faible (n=2)
	Moyen		Effectif trop faible (n=2)

Il est intéressant de voir dans ce tableau qu'avec le même statut, le salaire entre les femmes et les hommes diffère.

Le salaire net mensuel médian des femmes est supérieur à celui des hommes pour des postes de « cadre supérieur » (1925€ vs. 1875€).

Selon l'emploi occupé ou pas pendant la Licence professionnelle

	Mini	Médian	Moyen	Maxi
Emploi pendant la Licence professionnelle (n=24)	1167€	1550€	1758€	3500€
Pas d'emploi pendant la Licence professionnelle (n=93)	1000€	1409€	1512€	2500€
Non précisé (n=16)	/	/	/	/

Le salaire net mensuel médian des diplômés qui ont occupé un emploi pendant la Licence professionnelle est supérieur à celui des diplômés qui n'ont pas eu d'emploi pendant leur année d'études (respectivement 1550€ vs. 1409€).

Selon la poursuite d'études après la Licence professionnelle ou pas

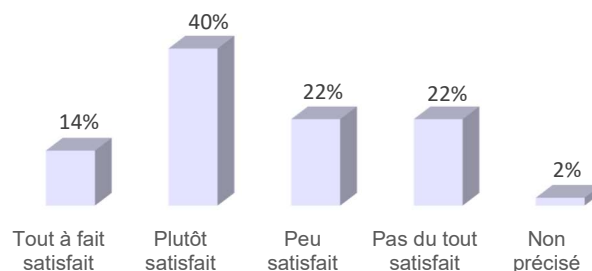
		Mini	Médian	Moyen	Maxi
Pas de poursuite d'études après la Licence professionnelle (n=118)	Ensemble des étudiants (n=118)	1000€	1500€	1569€	3500€
	Formation initiale (n=63)	1000€	1400€	1506€	3500€
	Formation continue + VAE (n=55)	1100€	1500€	1641€	3014€
Poursuite d'études après la Licence professionnelle (n=15)	Ensemble des étudiants (n=15)	1147€	1440€	1446€	1900€
	Formation initiale (n=14)	1147€	1470€	1457€	1900€
	Formation continue + VAE (n=1)		Effectif trop faible		

Les diplômés qui n'ont pas poursuivi d'études après leur Licence professionnelle ont un salaire net mensuel médian de 1500€ (vs. 1440€ pour celui des étudiants qui ont fait d'autres études après la Licence professionnelle).

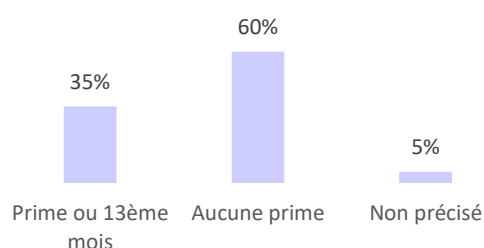
Degré de satisfaction sur la rémunération

54% des diplômés sont « tout à fait » voire « plutôt » satisfaits de leur rémunération.

A l'inverse, **44%** des diplômés sont « peu satisfait » du montant de leur salaire voire « pas du tout satisfait ».



Prime ou 13^{ème} mois



35% des diplômés ont reçu une prime ou un 13^{ème} mois.

➤ **32%** des étudiants en formation initiale ont une prime ou un 13^{ème} mois (vs. **38%** pour ceux en reprise d'études).

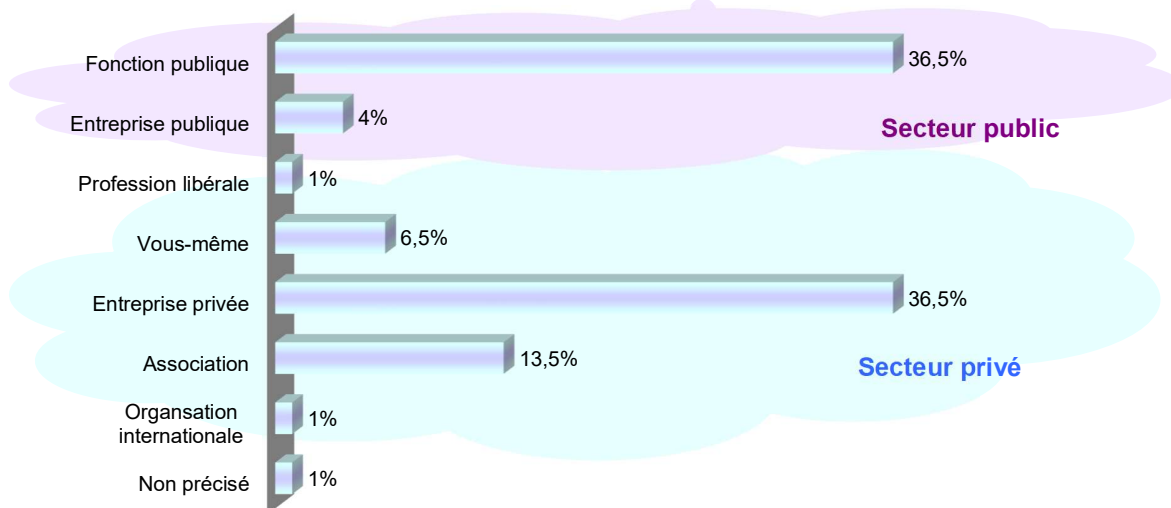
➤ **34%** des femmes reçoivent une prime contre **36.5%** des hommes.

➤ **21%** des étudiants qui ont réalisé d'autres études après la Licence professionnelle ont reçu une prime ou un 13^{ème} mois (vs. **37%** de ceux qui n'ont pas poursuivi d'études après).

Le montant annuel médian des primes ou du 13^{ème} mois est de **1000€**

D. Caractéristiques de l'employeur

1. L'employeur



58.5% des diplômés 2017 occupent un emploi dans le secteur privé et **40.5%** dans le secteur public.

Parmi les **58.5%** des diplômés travaillant dans le secteur privé, **36.5%** exercent un emploi dans une entreprise privée.


Lors de la promotion précédente, le taux de diplômés 2016 à travailler dans le secteur public était de 58%.

2. Domaine d'activité économique de l'employeur

Administration publique (hors enseignement)	26%
Enseignement	16%
Santé humaine et action sociale	15%
Arts, spectacles et activités récréatives	9%
Information et communication	8%
Commerce, transports, hébergement et restauration	8%
Autres activités de service	6.5%
Activités de services administratifs et de soutien	4%
Activités financières et d'assurance	3%
Agriculture, sylviculture et pêche	2%
Activités spécialisées, scientifiques et techniques	1%
Industrie (manufacturières, extractives et autres)	1%
Logistique	0.5%

« L'administration publique », « l'enseignement », « la santé humaine et l'action sociale » et « les arts, spectacles et activités récréatives » sont les principaux domaines d'activités économiques des diplômés 2017.

3. Localisation géographique de l'emploi

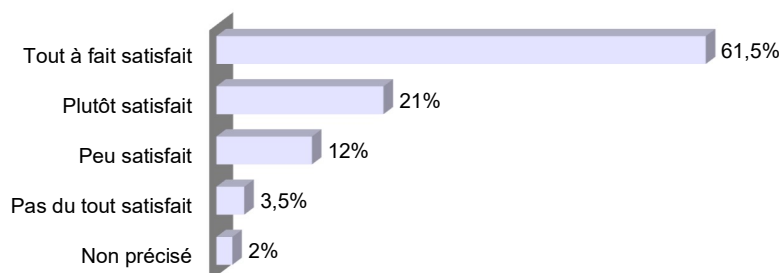


63% des salariés exercent leur activité professionnelle en Bretagne dont :

- 37% en Ille et Vilaine
- 13% dans les Côtes d'Armor
- 8% dans le Morbihan
- 5% dans le Finistère

Dans la promotion précédente, 55% des diplômés 2016 avaient un emploi en Bretagne et 14.5% dans les départements limitrophes (Pays de la Loire et Normandie).

Etes-vous satisfait de la localisation de votre emploi ?

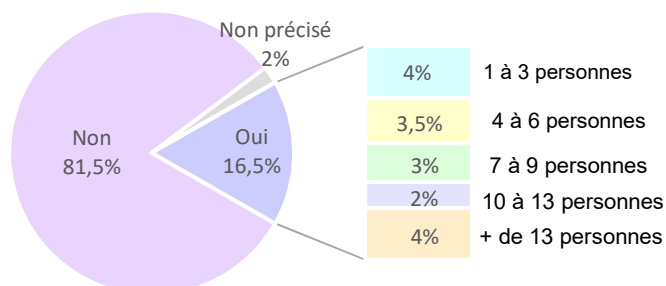


82.5% des diplômés sont satisfaits de la localisation géographique de leur poste de travail.

4. Conditions d'exercice de l'emploi

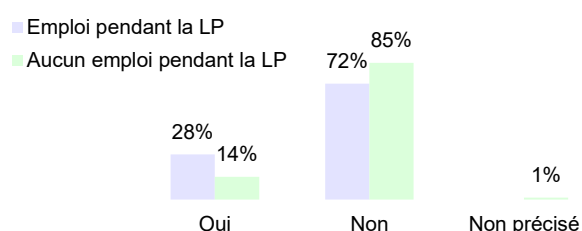
Avez-vous la responsabilité d'une équipe ?

Taille de l'équipe

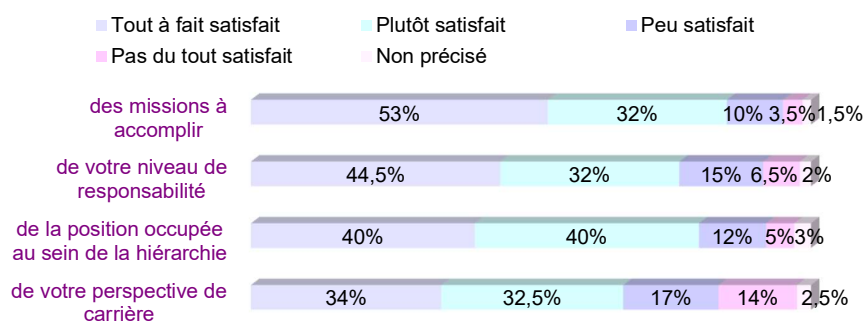


16.5% des salariés ont la responsabilité d'une équipe dont **6%** encadrent une équipe égale ou supérieure à 10 personnes.

14% des diplômés n'ayant pas eu d'emploi pendant leur année d'études ont la responsabilité d'une équipe contre **28%** des diplômés occupant un emploi pendant l'année de la Licence professionnelle.



Etes-vous satisfait ... ?

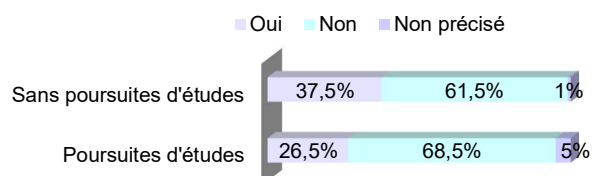
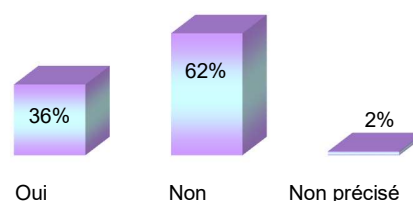


85% des diplômés 2017 sont satisfaits des missions à accomplir, **76.5%** de leur niveau de responsabilité, **80%** de la position qu'ils occupent au sein de la hiérarchie et **66.5%** de leur perspective de carrière.

5. Bien qu'en situation de travail, cherchez-vous actuellement un emploi ?

36% des salariés recherchent activement un autre emploi.

67% d'entre eux ont un emploi temporaire. **59%** ne sont pas satisfaits des perspectives d'emploi et **57%** de leur rémunération.

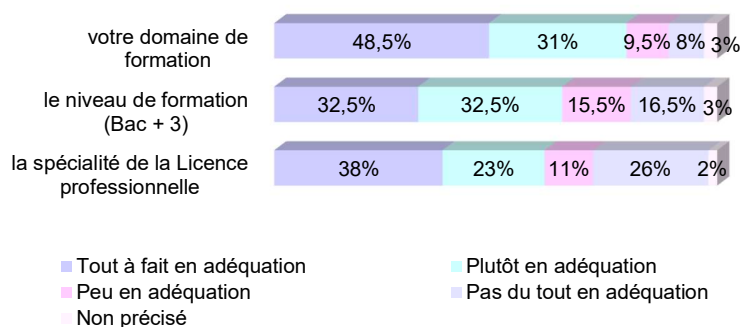


37.5% des diplômés qui n'ont pas poursuivi d'études après la Licence professionnelle recherchent un nouvel emploi (vs. **26.5%** des étudiants qui ont fait des études après leur diplôme en 2017).

E. Formation et Emploi

Liens entre la Licence professionnelle et l'emploi actuel

Votre emploi est-il en adéquation avec :



79.5% des salariés estiment que leur poste de travail correspond à leur **domaine de formation** et **61%** à la **spécialité** de leur Licence professionnelle.

65% des diplômés pensent que leur emploi est en adéquation avec leur **niveau de formation (Bac + 3)**.

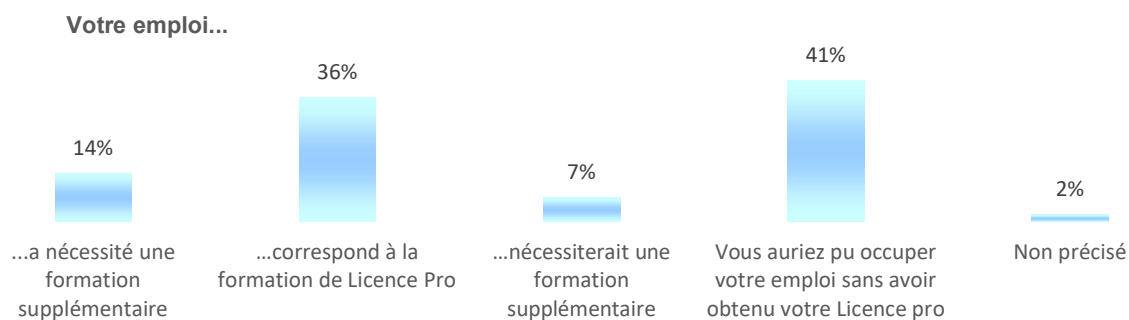
➤ **79%** des femmes déclarent que leur emploi est en adéquation avec leur domaine de formation, **57%** avec la spécialité de la Licence professionnelle et **64%** avec le niveau de formation (vs. respectivement **80%**, **66%** et **66%** des hommes).

➤ **83%** des diplômés qui n'ont pas eu d'emploi pendant leur Licence professionnelle déclarent que leur emploi est en adéquation avec le domaine de formation, **62.5%** avec la spécialité de la Licence professionnelle et **62.5%** avec le niveau de formation (vs. respectivement **72%**, **55%** et **72%** des étudiants qui ont eu un emploi en parallèle de leur Licence professionnelle).

➤ **81%** des diplômés qui n'ont pas poursuivi d'études* après leur Licence professionnelle déclarent que leur emploi est en adéquation avec le domaine de formation, **63%** avec la spécialité de la Licence professionnelle et **67%** avec le niveau de formation Bac + 3 (vs. respectivement **68%**, **42%** et **53%** des étudiants qui ont réalisé d'autres études après leur Licence professionnelle).

➤ **87%** des diplômés en reprise d'études déclarent que leur emploi est en adéquation avec leur domaine de formation, **68%** avec la spécialité de leur Licence professionnelle et **64%** avec leur niveau de formation (Bac+3) (vs. respectivement **73%**, **55%** et **65%** des étudiants en formation initiale).

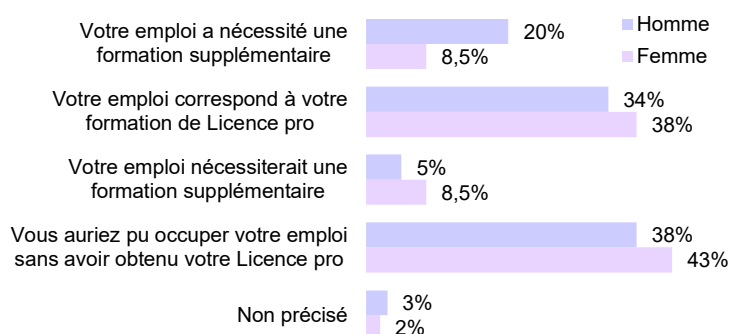
* Parmi les étudiants qui n'ont pas fait d'études : **56%** des étudiants en formation initiale estiment que leur emploi est en adéquation avec la spécialité de la Licence pro, **75%** avec le domaine de formation et **69%** avec le niveau de formation (Bac + 3) (vs. respectivement **71%**, **86%** et **64%** des étudiants en formation continue ou VAE).



36% considèrent que leur emploi correspond à leur formation de Licence professionnelle. Le taux était de 40.5% lors de la promotion précédente.

Pour **21%**, l'emploi a nécessité ou nécessiterait une formation supplémentaire (contre 18% des diplômés de la promotion précédente).

Enfin, **41%** des diplômés 2017 estiment qu'ils auraient pu occuper leur emploi sans avoir obtenu leur Licence professionnelle (contre 34% des diplômés 2016).

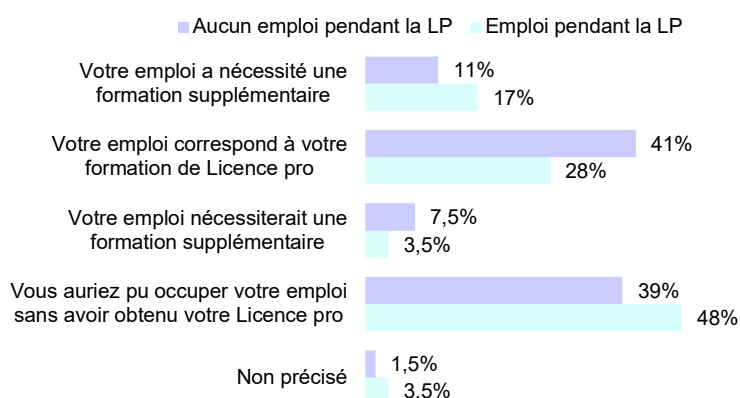


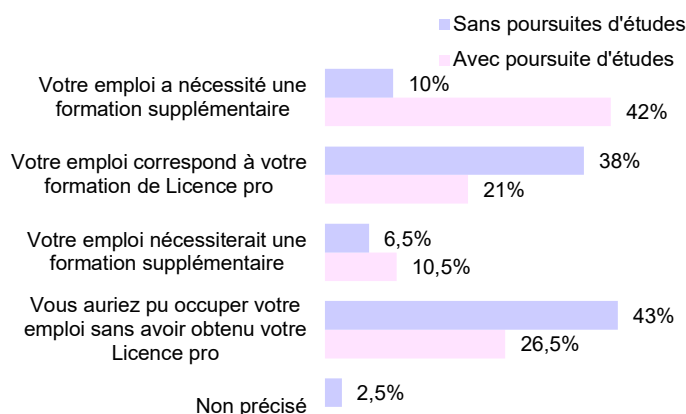
43% des femmes considèrent qu'ils auraient pu occuper leur emploi sans avoir eu leur diplôme de Licence professionnelle (vs **38%** des hommes).

20% des hommes déclarent que leur emploi a nécessité une formation supplémentaire (vs. **8.5%** des femmes).

41% des diplômés qui n'ont pas eu d'emploi pendant la Licence professionnelle pensent que leur poste de travail correspond à leur formation contre **28%** des étudiants ayant exercé un emploi pendant leur année d'études.

48% des étudiants qui ont exercé un emploi pendant leur année d'études déclarent qu'ils auraient pu occuper leur emploi sans l'obtention de la Licence professionnelle (vs. **39%** des étudiants qui n'ont pas eu d'emploi pendant la Licence pro).

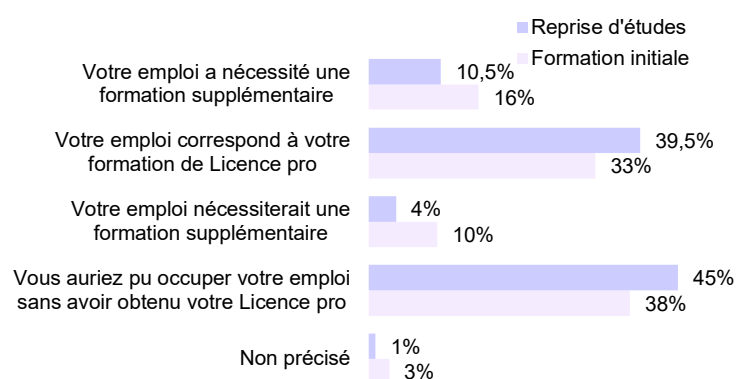




38% des diplômés qui n'ont pas poursuivi d'études* après leur Licence professionnelle pensent que leur emploi correspond à leur formation (vs **21%** de ceux qui ont réalisé d'autres études).

39.5% des étudiants en reprise d'études considèrent que leur poste de travail correspond à leur formation de Licence professionnelle (vs. **33%** des étudiants en formation initiale).

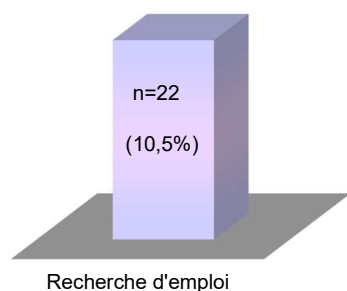
26% des étudiants en formation initiale déclarent que leur emploi a nécessité ou nécessiterait une formation complémentaire (vs. **14.5%** des étudiants en reprise d'études).



* Parmi les étudiants qui n'ont pas fait d'études : **36%** des étudiants en formation initiale estiment que leur emploi correspond à leur formation (vs. respectivement **40%** des étudiants en formation continue ou VAE).

CHAPITRE 5 :

La Recherche d'Emploi après la Licence professionnelle



30 mois après la Licence professionnelle, **22 diplômés (10.5%)** sont à la recherche d'un emploi.

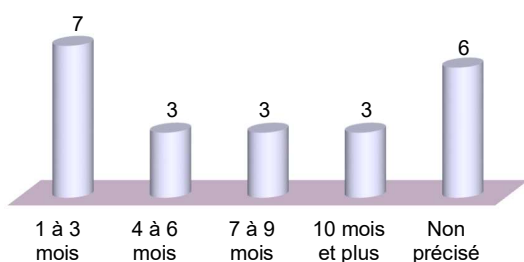
Vu l'effectif réduit, toutes les données suivantes sont exprimées en chiffre et sont présentées à titre d'information.

SITUATION AU 1^{ER} DECEMBRE 2019

Parmi les 22 étudiants dans cette situation

- 13 sont des femmes et 9 des hommes.
- 15 diplômés étaient inscrits dans le cadre de la formation initiale pendant la Licence professionnelle et 7 dans le cadre de la reprise d'études (formation continue).
- 2 étudiants avaient un emploi l'année de leur Licence professionnelle.
- 6 étaient boursiers pendant leur année de Licence professionnelle.

➤ Nombre de mois de recherche d'emploi au total depuis la Licence professionnelle



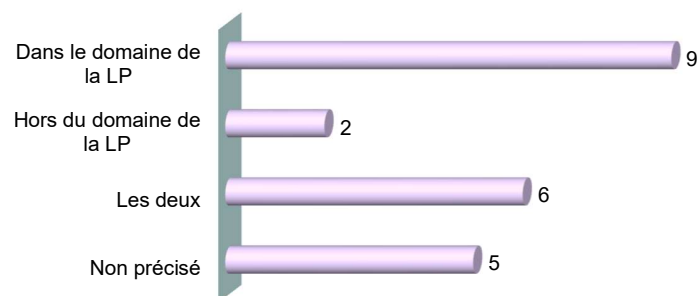
7 diplômés sur 22 recherchent un emploi depuis moins de 4 mois.

A l'inverse, 3 diplômés sont en recherche d'emploi depuis 10 mois ou plus.

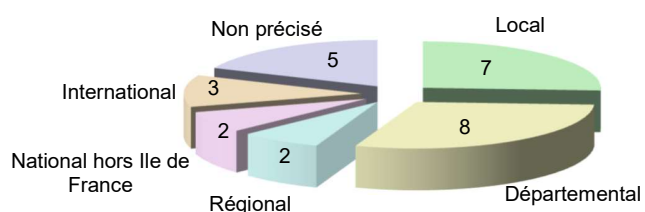
➤ Le domaine de recherche d'emploi.

9 diplômés cherchent un emploi uniquement dans le domaine de la Licence professionnelle.

6 diplômés recherchent un emploi à la fois dans et hors du domaine de la Licence professionnelle.



➤ Le périmètre de la recherche d'emploi*



La zone de recherche d'emploi est très variée.

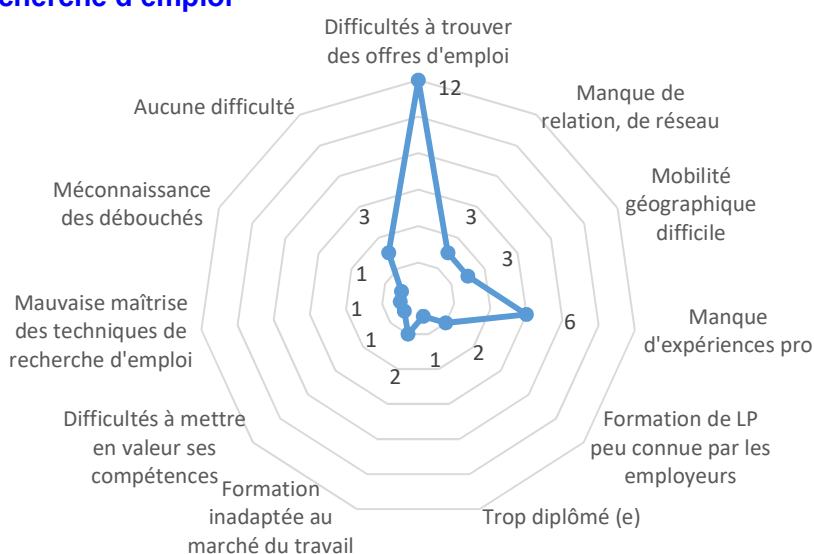
56% des diplômés (15/27 réponses) recherchent un emploi au niveau local ou départemental.

2 diplômés (7%) sont prêts à se déplacer dans la région et 5 autres (18.5%) dans toute la France ou à l'étranger pour trouver un emploi.

➤ Les difficultés rencontrées lors de la recherche d'emploi *

Les 4 principales difficultés évoquées par les étudiants sont :

- Des difficultés à trouver des offres d'emploi
- Le manque d'expériences professionnelles
- Le manque de relation ou de réseau
- La mobilité géographique difficile
- Une méconnaissance des débouchés



➤ Un emploi depuis la Licence professionnelle ?

Avez-vous travaillé depuis votre Licence pro ?

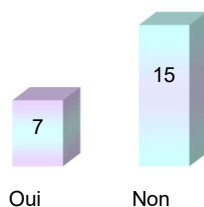


19 diplômés (86%) ont occupé un emploi après l'obtention de leur Licence professionnelle.

* Plusieurs réponses étaient possibles

➤ Des études après la Licence professionnelle ?

Avez-vous poursuivi des études après la Licence pro ?



Parmi les 22 diplômés en situation de recherche d'emploi au moment de l'enquête, **7 diplômés ont poursuivi des études** après leur Licence professionnelle.

4 étudiants ont suivi des études **pendant 2 ans** et viennent juste d'entrer sur le marché du travail.

Les types d'études poursuivies :

A 6 mois

- ❖ Master 1 Création numérique
- ❖ Master 1 Sciences de l'éducation TEF
- ❖ Master 1 Management de la communication, du marketing et de l'e-business
- ❖ Master 1 Aménagement, urbanisme diagnostic et intervention sur les territoires AUDIT
- ❖ Master 1 Sociologie mention Dynamiques sociales et territoires (DYSOTE)
- ❖ Pas d'études à 6 mois
- ❖ Pas d'études à 6 mois

A 18 mois

- ❖ Master 2 Création numérique
- ❖ Master 2 Sciences de l'éducation TEF
- ❖ Master 2 Management de la communication, du marketing et de l'e-business
- ❖ Master 2 Aménagement, urbanisme diagnostic et intervention sur les territoires AUDIT
- ❖ Pas d'études à 18 mois
- ❖ Préparation au concours Assistant de conservation du patrimoine et des bibliothèques
- ❖ Formation pour enseignant en Langues ESL à l'étranger

CONCLUSION

Après avoir obtenu leur diplôme en 2017, les titulaires d'une Licence professionnelle sont majoritairement entrés sur le marché du travail (80.5% l'année qui suit la Licence professionnelle).

Au total, **21%** poursuivent des études après la Licence professionnelle. Pour eux, la Licence professionnelle reste, contrairement à sa vocation initiale, un moyen de poursuivre des études supérieures au-delà du niveau Bac+3.

Les résultats de cette enquête sont satisfaisants.

En effet, **80%** des diplômés interrogés sont **en emploi** au 1^{er} décembre 2019.

Ce résultat répond aux objectifs du ministère qui a introduit ce type de formation universitaire professionnelle pour favoriser l'insertion professionnelle des jeunes diplômés de niveau Bac + 3.

Rappelons que les diplômés 2017 de Licence professionnelle sont pour plus de la moitié des femmes (**59%**), issus pour **59.5%** d'un bac Général notamment le bac Littéraire et Economique, obtenu généralement en Bretagne (**53.5%**).

57% des étudiants valident leur Bac sans aucun retard (à 18 ans ou avant).

On note également que **17%** des diplômés ont un père « Cadre supérieur », **15.5%** un père « retraité » et **15%** un père « Ouvrier ».

Avant l'entrée en Licence professionnelle, **56%** des diplômés étaient titulaires d'un BTS ou d'un DUT, filières courtes et professionnalisantes. Ce taux est identique à celui observé lors de la promotion 2016 (**56%**).

On note également que **25%** possédaient un diplôme universitaire supérieur ou équivalent (Master 1, Licence 3, Licence professionnelle...) et **10%** avaient des diplômes plus spécialisés (Diplôme Universitaire, DNAP...).

Enfin, **9%** possédaient un diplôme universitaire de niveau Bac+2 (type Licence 2 ou DEUST).

Lors de la Licence professionnelle, **60%** des diplômés ont suivi cette formation sous le régime de la formation initiale.

30% des diplômés ont reçu une bourse pendant leur formation de Licence professionnelle.

L'âge médian d'obtention de la Licence professionnelle est de **24 ans**.

Au 1^{er} décembre 2017, **16%** des diplômés 2017 poursuivent des études principalement en Master 1. Ce pourcentage est inférieur à celui de la promotion précédente (**21%**).

Plus les années passent et plus les diplômés délaissent la poursuite d'études. En effet, le taux de poursuite d'études baisse de **16%** à **15%** entre 6 et 18 mois pour finalement atteindre **8.5%** au 1^{er} décembre 2019. Pour ces derniers, le type d'études le plus fréquemment suivi est le Master 2.

Au 1^{er} décembre 2018, **73%** des étudiants sont en emploi. **49%** des étudiants ont un emploi Stable. **76.5%** travaillent à temps complet et **62%** ont un emploi en Bretagne. **39%** ont un poste de « profession intermédiaire » et **37%** un poste « d'employé ».

Au moment de l'enquête (au 1^{er} décembre 2019), le taux d'insertion atteint **88%** et le taux d'emploi est de **80%**.

Les emplois sont principalement stables (**62%**) et exercés à temps plein (**85%**) dans le secteur privé pour **58.5%** d'entre eux.

Dans **70%** des cas, les salariés trouvent un emploi dans les 3 mois, notamment grâce aux réponses aux annonces, au réseau, au stage et aux candidatures spontanées.

45% des diplômés 2017 exercent un poste qualifié de « Profession intermédiaire », **17%** un poste de « Cadre supérieur », **33%** un poste « d'employé », **3%** un poste « d'ouvrier » et **2%** un poste « d'artisan commerçant ».

Le salaire net mensuel médian est de **1500€**.

La mobilité géographique est faible puisque **63%** des salariés exercent leur emploi en Bretagne.

Au final, **79.5%** des diplômés considèrent que leur emploi correspond à leur domaine de formation et **61%** à la spécialité de leur Licence professionnelle. **65%** des diplômés estiment que leur poste correspond à leur niveau de formation (Bac +3).

Annexe 1

Intitulé des emplois occupés 30 mois après l'obtention de la Licence professionnelle

Certains emplois exercés et présentés ci-dessous ne sont pas en lien direct avec la spécialité de Licence professionnelle obtenue ou le niveau bac+3. Ces emplois s'expliquent parfois par un autre cursus de formation antérieur ou postérieur à l'obtention de la Licence professionnelle.

➤ **Métiers de l'Administration Territoriale : Management des organisations (MAT)**

Diplômés en Formation initiale

- Responsable des budgets
- Consultant comptabilité analytique
- Comptable de marché public
- Chargé d'urbanisme
- Assistant comptable des marchés publics
- Référent comptable (2)
- Gestionnaire Ressources Humaines
- Gestionnaire carrière paye (2)
- Assistant administratif territorial
- Agent d'accueil en CCAS
- Assistant de gestion administrative et financière
- Adjoint à la direction
- Agent administratif
- Secrétaire de mairie (2)
- Élève-Gendarme

Diplômés en reprise d'études

- Instructeur des autorisations du droit des sols
- Secrétaire général
- Gestionnaire de ressources humaines (2)
- Gestionnaire des marchés publics
- Gestionnaire comptable
- Chargé d'accueil, RH et comptable
- Chargé de Commande Publique
- Coordinateur administratif aux Services techniques
- Assistant de direction
- Assistant urbanisme
- Assistant de gestion administrative
- Gestionnaire administratif et financière d'enseignants
- « Procurement Scheduler »
- Secrétaire de mairie

➤ **Management des Organisations : Métiers techniques des collectivités territoriales (MTEC)**

Diplômés en Formation initiale

- Responsable de contrôle
- Chargé d'études en paysage
- Chargé de programme
- Chargé de projets techniques
- Exploitant transport
- Gestionnaire transport Europe
- Technicien voirie
- ...

Diplômés en reprise d'études

- Responsable unité réglementation du service Gestion domaine public
- Responsable équipe technique service stationnement municipal
- Responsable exploitation eau assainissement
- Responsable des ateliers municipaux
- Responsable adjointe du service espaces verts
- Formateur en Espaces verts
- Contrôleur en Assainissement Collectif
- Chargé d'étude routière
- Jardinier
- Adjoint administratif

➤ Métiers de l'Édition : Conception Graphique Multimédia (CGM)

Diplômés en Formation initiale

- Graphiste (3)
- Graphiste en communication visuelle
- Graphiste et développeur
- Intégrateur web - Webdesign - Motion designer
- Free-lance graphiste illustrateur et auteur de bandes dessinées
- Directeur artistique junior
- Coordinateur
- Chargé de communication
- Bibliothécaire
- Blanchisseur

Diplômés en reprise d'études

- Graphiste

➤ Techniques et Activités de l'Image et du Son : Convergence Internet Audiovisuel (CIAN)

Diplômés en Formation initiale

- Chef opérateur
- Chargé de production de podcast
- Chef de produit digital
- Assistant d'exploitation audiovisuelle
- Etalonneur
- Ingénieur du son
- Technicien du son
- Technicien vidéo
- Technicien sonorisateur
- Vidéaste
- Technicien audiovisuel
- Technicien régie et magasinier
- Officier de communication dans l'Armée de Terre
- Intermittent du spectacle
- Agent d'accueil et de billetterie
- Dépanneur informatique

Diplômés en reprise d'études

- Régisseur général
- Chargé de clientèle
- Monteur vidéo
- Professeur de piano

➤ Ressources documentaires et bases de données : Gestion et médiation de ressources documentaires (LIVR)

Diplômés en Formation initiale

- Adjoint du patrimoine
- Administrateur système et réseau
- Préparateur/Vendeur en boulangerie
- ...

Diplômés en reprise d'études

- Bibliothécaire Assistant
- Référent de l'action culturelle en bibliothèque
- Assistant en gestion de formation
- Technicien d'informations documentaires et de collections patrimoniales
- Adjoint du patrimoine
- Magasinier de bibliothèque
- Cariste

➤ **Activités et techniques de communication : spécialité Assistance stratégique des relations clients des entreprises de communication et d'information (RELCL)**

Diplômés en Formation initiale

- Ingénieur d'études
- Conseiller clientèle et assistant commercial

Diplômés en reprise d'études

- Gestionnaire en complémentaire santé

➤ **Usage Socio Educatifs des Technologies de l'Information et de la Communication (USETIC)**

Diplômés en reprise d'études

- Chargé de mission en ingénierie pédagogique et numérique
- Médiateur numérique
- Animateur multimédia
- Adjoint territorial d'animation
- Enseignant
- Ambulancier..

➤ **Stratégies et Dispositifs Individualisés en Formation (MFII)**

Diplômés en Formation initiale

- Chargé de mission " repérage et mobilisation des publics invisibles" Mission Locale Nord Atlantique
- Educateur spécialisé

Diplômés en reprise d'études

- Formateur en insertion professionnelle (3)
- Formateur en orientation
- Formateur bureautique
- Formateur (2)
- Conseiller en insertion professionnelle
- Conseiller technique Mission locale , dispositif Garantie Jeune
- Chargé de recrutement
- Chargé de vie étudiante
- Chargé de production Articulate Storyline
- Accompagnateur socioprofessionnel (2)
- Référent travail pénitentiaire

➤ **Activités sportives : Tourisme et loisirs sportifs : gestion des équipements et des espaces sportifs et de loisirs (TOUR)**

Diplômés en Formation initiale

- Responsable marketing et Commerciale
- Coordinateur relation client et hygiène bi-centres
- animateur formateur
- Educateur sportif
- Maître-nageur sauveteur
- Collaborateur junior
- Téléconseiller
- Vendeur
- Magasinier
- Assistant d'éducation

Diplômés en reprise d'études

- Agent de développement à la Fédération Française d'équitation

➤ **Activités sportives : Métiers de la Forme (FORM)**

Diplômés en Formation initiale

- Coach sportif (4)
- Manager
- Educateur sportif (2)
- Educateur Spécialisé pour jeune en situation de rupture sociale
- Chargé de prévention dans une association
- Coach sportif à domicile
- Entraîneur de patinage artistique / préparateur physique / coach de fitness
- Entraîneur de Handball
- Joueur de rugby
- Employé polyvalent
- Préparateur de commande
- Profession libérale

Diplômés en reprise d'études

- Employé Logistique

➤ **Développement et protection du patrimoine culturel : Tourisme et Marketing territorial et patrimonial (TMTP)**

Diplômés en Formation initiale

- Chargé de communication
- Community manager
- Conseiller en séjour et ventes
- Conseiller en séjour-référent accueil
- Agent de promotion touristique
- Agent de réservation
- Chargé d'accueil
- Réceptionniste en hôtellerie
- Employé commercial

Diplômés en reprise d'études

- Chargé de mission de développement touristique
- Agent d'accueil et de surveillance ...

➤ **Gestion des ressources humaines : Formateur conseil indépendant ou salarié (FCIS)**

Diplômés en Formation initiale

- Conseiller formation
- ...

Diplômés en reprise d'études

- Formateur consultant (2)
- Formateur- coordinateur pédagogique
- Formateur en Fiscalité et Gestion
- Consultant et formateur en entreprise
- Responsable Administratif Financier RH
- Mandataire social
- Consultant
- Formateur
- Assistant formation

➤ **Aménagement du paysage : Aménagement paysage et urbanisme (AMPU)**

Diplômés en Formation initiale

- Ouvrier paysagiste (2)

Diplômés en reprise d'études

- Ouvrier qualifié
- Assistant socio éducatif
- Formateur

Annexe 2

Principaux types de diplômes obtenus par les étudiants avant d'entrer en Licence professionnelle

➤ Métiers de l'Administration Territoriale : Management des organisations (MAT)

BTS	SP3S Services et prestations du secteur sanitaire et social Assistant de gestion PME- PMI Assistant Manager Banque Comptabilité et Gestion des Organisations Économie sociale et familiale Hôtellerie Restauration MUC Management des Unités Commerciales Tourisme
DUT	GEA Gestion des entreprises et administrations Gestion Administrative et Commerciale Gestion logistique et transport Techniques de Commercialisation Carrières juridiques
Licence 3	L3 AES L3 Arts du spectacle L3 LCCER Anglais L3 Économie Gestion L3 Histoire L3 Histoire patrimoine L3 Tourisme L3 Biologie générale
Autre Licence pro	LP Administration publique LP Collaborateur de cabinet comptables
Master	M2 Environnement M2 Histoire et critique des arts M2 Ingénieur agro-alimentaire M2 Tourisme MST Echanges culturels et sociaux en Europe Maîtrise Arts du spectacle Maîtrise en stylisme-modélisme
Autre formation	BPJEPS animation sociale Capacité en droit Diplôme d'état de conseillère en économie sociale et familiale

➤ Management des Organisations : Métiers techniques des collectivités territoriales (MTEC)

BTS
Gestion et Maîtrise de l'eau
Travaux publics
Aménagements paysagers
Bâtiment
Conception de Produits industriels
Electrotechnique
Géomètre

DUT
Gestion logistique et transport

Licence 3
Licence Génie mécanique
L3 Etudes cinéma et audiovisuel

Master
Master 1 Génie Mécanique et Matériaux

Autre formation
Diplôme d'ingénieur INSA

➤ Métiers de l'Edition : Conception Graphique Multimédia (CGM)

BTS
Design Graphique
Design graphique option communication et médias imprimés
Multimédia

DUT
Services et réseaux de communication (SRC)

Licence 3
Bacchelor en Arts graphiques
L3 Arts Plastiques
L3 Histoire de l'art

Autre Licence pro
LP Métiers de la culture

Master
M2 Graphisme interactif

➤ Techniques et Activités de l'Image et du Son : Convergence Internet Audiovisuel (CIAN)

BTS
Métiers de l'audiovisuel
Communication
Electro technique
Négociation et relation client
Photographie

DUT Information communication
Métiers du multimédia et de l'Internet (MMI)
Services et réseaux de communication (SRC)
Anglais
Métiers du livre

Licence 3 L3 Arts du spectacle - Spécialité cinéma
L3 Ecole Supérieure de Réalisation Audiovisuelle (ESRA)

Autre formation Classe de Son Conservatoire de Boulogne
Technicien non précisé

➤ **Ressources documentaires et bases de données : Gestion et médiation de ressources documentaires (LIVR)**

BTS BTS MUC

DUT Lettres modernes
Information communication

Licence 3 L3 Histoire de l'art
L3 Psychologie

Master M2 Histoire de l'art
M1 Commerce international
Maîtrise Ingénierie culturelle

Autre formation DEUST Métiers des Bibliothèques et de la Documentation
DEUST Métiers du livre
Licence 2 Lettres Modernes
Bachelor chargé d'affaires Europe-Asie
DEUG

➤ **Activités et techniques de communication : spécialité Assistance stratégique des relations clients des entreprises de communication et d'information (RELCL)**

BTS Communication
Négociation et relation clients (NRC)

DUT Carrières sociales, Psychologie

Licence 3 Licence LLCER Anglais

Master Master Recherches LCER Aires Anglophones

➤ Usage Socio Educatifs des Technologies de l'Information et de la Communication (USETIC)

DEUST	DEUST USETIC
BTS	Communication Informatique de Gestion option Développeur d'Application
DUT	Informatique option imagerie numérique Techniques de Commercialisation
Licence 3	L3 Anglais
Master	M2 Sociologie
Autre formation	CAP Agent de restauration

➤ Stratégies et Dispositifs Individualisés en Formation (MFII)

BTS	Management des unités commerciales (MUC) Assistant de Gestion Négociation et relation client Économie sociale et familiale SP3S Services et Prestations des Secteurs Sanitaire et Social Management des Unités Marchandes (MUM) Tourisme et loisirs Service informatique Bâtiment
DUT	Techniques de Commercialisation Animation sociale Carrières sociales
Licence 3	L3 Sciences de l'éducation L3 Histoire de l'art
Autre Licence pro	LP Relation humaines LP Responsable gestion ressources humaines LP Eco matériaux éco construction
Master	M2 Stratégie du développement culturel
Diplôme d'Etat	Educateur spécialisé (DEES) Moniteur éducateur

➤ **Activités sportives : Tourisme et loisirs sportifs : gestion des équipements et des espaces sportifs et de loisirs (TOUR)**

BTS	MUC Assistant gestion Assistant manager Communication SP3S Services et Prestations des Secteurs Sanitaire et Social DATR Développement, Animation des Territoires Ruraux Productions animales, techniques des systèmes de production
DUT	GEA Gestion des entreprises et administrations
Licence 3	L3 STAPS spécialité éducation et motricité
Autre formation	BPJEPS Brevet Professionnel de la Jeunesse, de l'Education Populaire et du Sport

➤ **Activités sportives : Métiers de la Forme (FORM)**

BTS	Assistant de Gestion Développement, Animation des Territoires Ruraux Diététique Tourisme
Licence 2	L2 STAPS
DEUST	Deust Entraînement
Licence 3	L3 Entraînement sportif STAPS L3 STAPS L3 Biologie / STAPS
Master 1	Maitrise STAPS management du sport

➤ **Développement et protection du patrimoine culturel : Tourisme et Marketing territorial et patrimonial (TMTP)**

BTS	Tourisme Assistant trilingue DATR
DUT	Communication des organisations
Licence 2	Deug Histoire
Licence 3	L3 AES L3 Gestion du patrimoine
Master	M2 Archéologie
Autre formation	Guide interprète

➤ **Gestion des ressources humaines : Formateur conseil indépendant ou salarié (FCIS)**

BTS	Force de Vente Assistant de Gestion Comptabilité Gestion d'entreprise Commerce international
DEUST	DEUST USETIC
Autre Licence pro	LP Maintenance appliquée aux traitements des pollutions
Master	M2 Sciences de Gestion M2 Sociologie appliquée au développement local
Diplôme d'Etat	Infirmier De la jeunesse, de l'éducation populaire et des sport
Autre formation	Fondamentaux en analyse transactionnelle Responsable Comptable Gestion

➤ **Aménagement du paysage : Aménagement paysage et urbanisme (AMPU)**

BTS	Aménagement paysager Aménagement Paysage et Urbanisme
Autre formation	CAP constructeur de route Diplôme d'État Educateur Spécialisé



UNIVERSITÉ RENNES 2

Campus Villejean

Place du recteur Henri Le Moal

CS 24307

35043 Rennes cedex

Tél : +33 (0)2 99 14 10 00

métro : Métro Villejean-Université

OPEIP

Observatoire des Parcours Étudiants
et de l'Insertion Professionnelle

CONTACTS

› Responsable : **Sylvie Dagnor**

Tél. : +33 (0)2 99 14 14 59

Mél : sylvie.dagnor@univ-rennes2.fr

› Chargée d'études : **Delphine Dolo**

Tél. : +33 (0)2 99 14 20 10

Mél : delphine.dolo@univ-rennes2.fr

› Chargée d'études : **Mévéna Squiban**

Tél. : +33 (0)2 99 14 20 60

Mél : mevena.squiban@univ-rennes2.fr

RÉALISATION
SERVICE COMMUNICATION RENNES 2
IMPRESSION SERVICE IMPRIMERIE REPROGRAPHIE RENNES 2



UNIVERSITÉ
RENNES 2 **SUIO.IP**

WWW.UNIV-RENNES2.FR