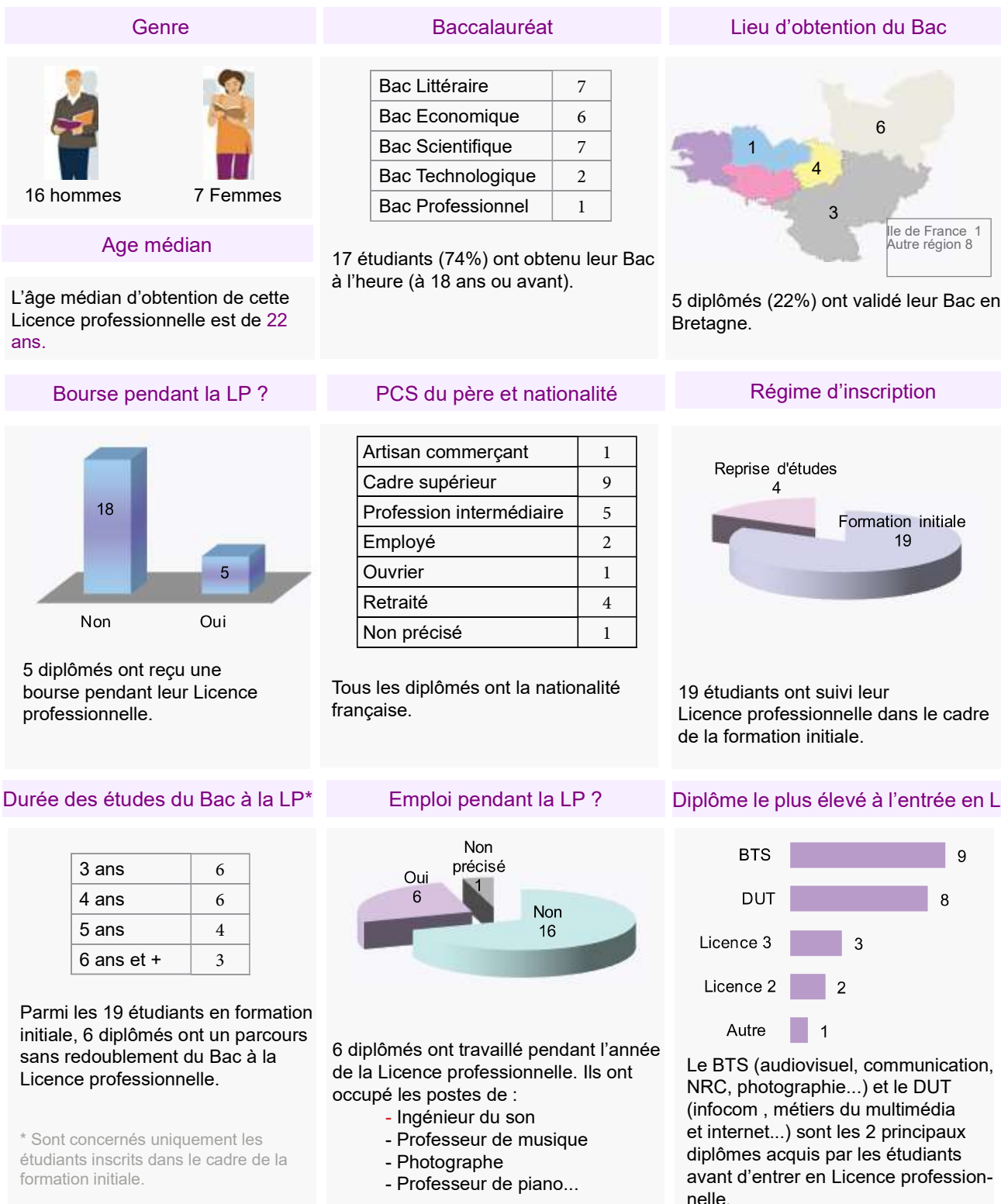


Diplômés 2017

Licence professionnelle Convergence Internet Audiovisuel Numérique (CIAN)

30 étudiants étaient inscrits en Licence professionnelle CIAN en 2017. Cette étude porte uniquement sur les diplômés (n=28). Interrogés en décembre 2019, 23 ont répondu à l'enquête, soit un taux brut de réponses de 82%.

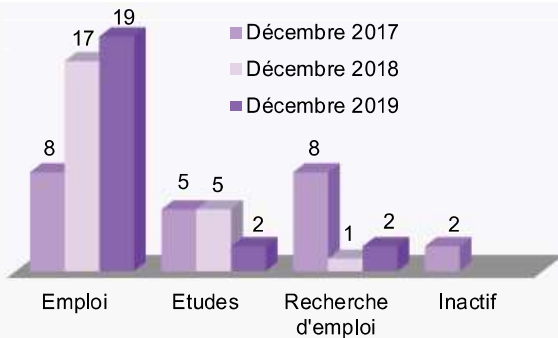
Qui sont ces diplômés de Licence professionnelle ?



* Sont concernés uniquement les étudiants inscrits dans le cadre de la formation initiale.



Devenir des diplômés de Licence professionnelle



Au 1^{er} décembre 2017, 8 diplômés occupent un emploi. 5 diplômés poursuivent des études et 8 recherchent un emploi.

Au 1^{er} décembre 2018, le nombre de diplômés en emploi augmente passant de 8 à 17 diplômés. Les poursuites d'études concernent 5 diplômés.

Au 1^{er} décembre 2019, 19 diplômés exercent un emploi, 2 poursuivent des études et 2 recherchent un emploi.

Etudes poursuivies après l'obtention de la Licence professionnelle

6 mois plus tard (2017/2018)

Type d'études poursuivies (n=5)

Master 1 : - Création numérique (2) Université Rennes 2
- Marketing digital, Digital campus (93)

Autre formation :

- Technicien réalisateur à l'ESRA
- Non précisé

4 étudiants ont validé leur année d'études

Que deviennent-ils l'année suivante ?



18 mois plus tard (2018/2019)

Type d'études poursuivies (n=5)

Master 2 : - Création numérique (2) Université Rennes 2
- Marketing digital, Digital Campus (93)

Licence 3 : - Arts plastiques Université Rennes 2

DU : - Culture Artistique Approches Croisées
Université de Caen (14)

3 étudiants ont validé leur année d'études

Que deviennent-ils l'année suivante ?



30 mois plus tard (2019/2020)

Type d'études poursuivies (n=2)

Master 2 : - Création et arts sonores Université Paris Est

Autre formation :

- Bachelier graphisme Ecole de design (44)

Résultat d'études non connus au moment de l'enquête

Emplois au 1^{er} décembre 2018

17 diplômés sont en emploi au 1^{er} décembre 2018

59% des emplois sont stables (n=10) et 9 diplômés travaillent à temps plein.

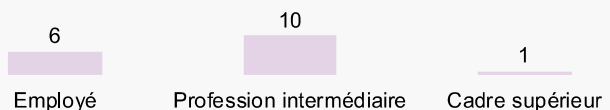
10 diplômés occupent un poste de «profession intermédiaire»

La mobilité géographique est élevée puisque 11 diplômés exercent leur emploi en dehors de la Bretagne

Principaux types d'emplois :

- Technicien son (3)
- Technicien audiovisuel
- Chef opérateur
- Chargé vidéo
- Monteur
- Vidéaste, Créateur podcast, Créateur editor, Professeur de musique, Chargé de clientèle...

16 diplômés sont également en emploi au 1^{er} décembre 2019



Emplois au 1^{er} décembre 2019

- 19 diplômés 2017 (83%) sont en emploi au 1^{er} décembre 2019
- 15 diplômés étaient inscrits dans le cadre de la formation initiale et 4 dans le cadre de la reprise d'études.
- 6 diplômés sont des femmes et 13 des hommes.
- 5 diplômés avaient un emploi pendant l'année de Licence professionnelle.

Contrat de travail

Emploi stable	9
Emploi temporaire	10

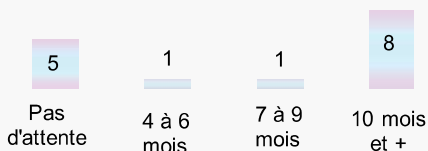
Parmi les emplois stables :

- 8 sont en CDI
- 1 est titulaire de la fonction publique

Parmi les emplois temporaires

- 7 ont un CDD (ou contractuel fonction publique)
- 3 sont intermittents du spectacle

Temps de latence de l'emploi *



5 étudiants sont en emploi aussitôt après la fin de leurs années d'études.

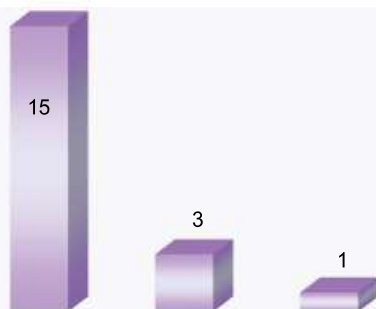
* sont exclus du calcul 3 étudiants qui ont poursuivi des études après la Licence professionnelle et 1 en reprise d'études qui avait le même emploi.

Principaux moyens d'accès à l'emploi *

Réponse à une annonce	8
Réseau	8
Candidature spontanée	4
Stage Licence professionnelle	3
Cabinet recrutement, intérim	1
Création, reprise d'entreprise	1
Concours	1
Dépôt de CV sur site Internet	1
Alternance Master	1

*Plusieurs réponses possibles

Durée du temps de travail



15 diplômés travaillent à temps plein.

2 diplômés sur les 3 à temps partiel n'ont pas choisi cette situation.

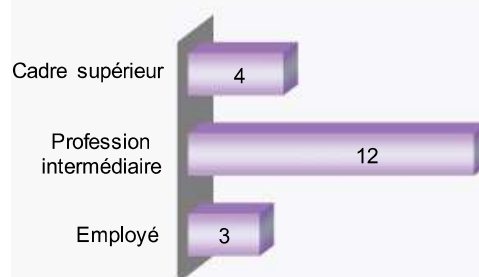
2 diplômés sur les 3 à temps partiel n'ont pas choisi cette situation.

Structure de l'employeur

Entreprise privée	12
Soi même	1
Fonction publique	4
Entreprise publique	1
Non précisé	1

Le secteur privé est le principal employeur des diplômés (13/19).

Catégorie socio professionnelle



12 diplômés sur 19 ont un poste de «profession intermédiaire» et 4 un poste de «cadre supérieur».

6 diplômés ont la responsabilité d'une équipe.

Salaire net mensuel des emplois à temps plein

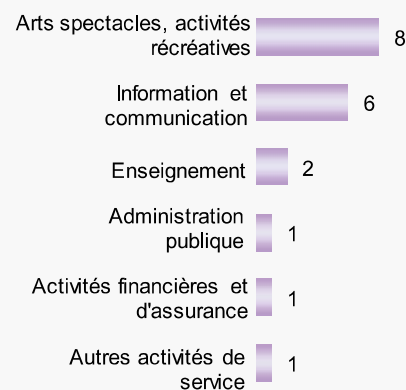
Salaire net mensuel médian	1464€
Salaire net mensuel moyen	1545€
Minimum	1000€
Maximum	2862€

Localisation de l'emploi

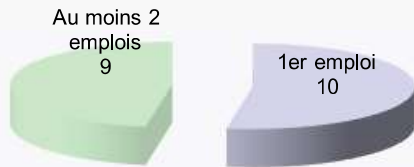


7 diplômés (37%) travaillent en Bretagne.

Activité économique de l'employeur



Nombre d'emplois occupés



10 étudiants occupent toujours leur 1^{er} emploi depuis l'obtention de la Licence professionnelle.

A l'inverse, 9 ont eu plusieurs emplois après l'obtention de leur diplôme.

Poursuites d'études après la LP ?



3 étudiants ont poursuivi des études après la Licence professionnelle :

- Master Marketing digital
- Master Création Numérique
- Formation de technicien réalisateur

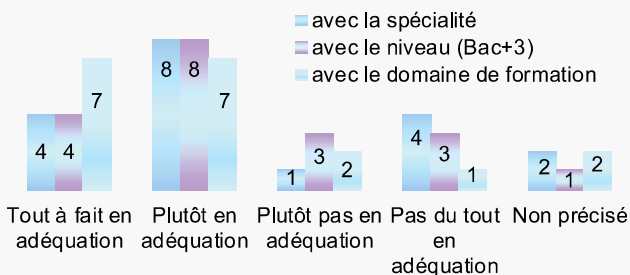
Emplois occupés au 1^{er} décembre 2019

- Technicien du son (2)
- Technicien audiovisuel
- Technicien vidéo
- Technicien régie et magasinier
- Chef opérateur
- Régisseur général
- Etalonneur
- Ingénieur du son
- Assistant d'exploitation audiovisuelle

- Chef de produit digital
- Monteur vidéo
- Vidéaste
- Chargé de production de podcast
- Officier de communication dans l'Armée de terre
- Chargé de clientèle
- Professeur de piano
- Intermittent du spectacle
- Dépanneur informatique

Regard sur l'emploi occupé

Adéquation avec la formation de la Licence professionnelle

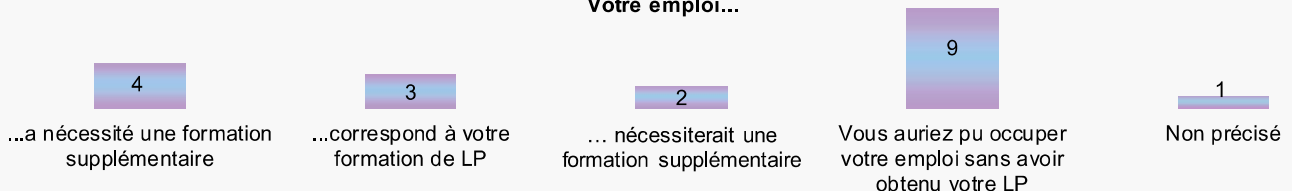


14 diplômés sur 19 considèrent leur emploi en adéquation avec le domaine de formation, 12 avec le niveau de formation (Bac + 3) et 12 avec la spécialité de la Licence professionnelle.

Bien qu'en situation d'emploi, 8 diplômés sont à la recherche d'un autre emploi.


Votre situation d'emploi

Votre emploi...



Votre avis sur...

- Tout à fait satisfait
- Plutôt satisfait
- Peu satisfait
- Pas du tout satisfait
- Non précisé



14 diplômés sont «tout à fait» voire «plutôt» satisfaits des responsabilités qui leur sont confiées et 13 de la position qu'ils ont dans la hiérarchie. 16 diplômés sont contents des missions à accomplir.

18 diplômés sont satisfaits de la localisation de leur emploi, 12 de leur perspective de carrière et 7 de leur rémunération.

