

LICENCE PROFESSIONNELLE Les diplômés en Formation Continue

Promotion 2017-2018

En 2017-2018, 83 étudiants se sont inscrits en Licence Pro. par le biais de la **formation continue** (28%). Parmi eux, 69 (83%) ont obtenu leur diplôme. **59 diplômés ont répondu** à l'enquête, soit un taux de réponses brut de **85,5%**.

INSCRITS EN FORMATION CONTINUE, QUE DEVIENNENT CES DIPLÔMÉS ?

(au 1^{er} déc. 2020)

Licence Professionnelle	Inscrits	Diplômés	Nb de réponses	Taux de réponses
Métiers de l'Administration Territoriale MAT	20	20	19	95%
Métiers techniques des collectivités territoriales MTEC	13	12	11	92%
Tourisme et Marketing Territorial et Patrimonial TMTP	1	0	0	-
Formateur Conseil Indépendant ou Salarié FCIS	9	8	6	75%
Métiers du Design graphique, éditorial et multimedia CGM	1	1	1	100%
Techn. du son et de l'image, Converg. Internet Audio Num CIAN	4	2	2	100%
Métiers de la Formation Individualisée et de l'Insertion MFIL	16	13	11	85%
Usage Socio Educatifs des Techn. de l'Info. et de la Com. USETIC	2	2	0	-
Métiers du livre, documentation et bibliothèques LIVR	8	6	4	67%
Animation, Gestion et organisation des APS AGOAPS	6	4	4	100%
STAPS Métiers de la forme MFOR	3	1	1	100%
TOTAL	83	69	59	85,5%

86%
sont **en Emploi**

57% des diplômés ont un emploi stable
53% ont un poste de «profession intermédiaire».

QUI SONT-ILS ? *calculs réalisés sur les diplômés 2018 ayant répondu à l'enquête (n=59)*

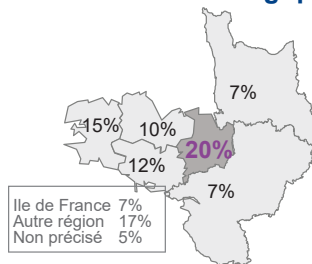
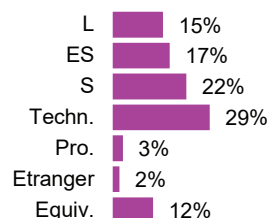


66 % sont des **femmes**
34% d'**hommes**

81% ont suivi leur Licence professionnelle dans le cadre de la **formation continue** et 19% dans le cadre de la **VAE** (validation des acquis de l'expérience).

L'âge médian d'obtention de la Licence professionnelle est de **41 ans**.

54% ont un **bac général**, avec une prédominance pour le bac Scientifique (22%). **29%** sont titulaires d'un **bac technologique**.

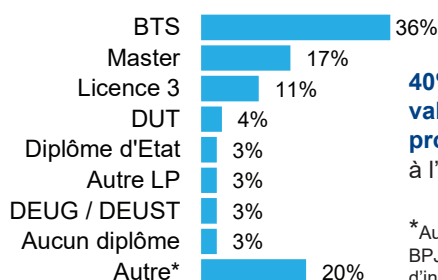


57% des diplômés 2018 ont obtenu leur bac en Bretagne dont **20%** en Ille et vilaine.

L'ENTREE EN LICENCE PROFESSIONNELLE (inscrits dans le cadre de la Formation Continue)

Les informations suivantes portent sur les 59 diplômés ayant répondu à l'enquête

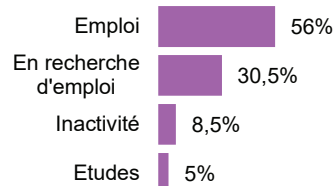
► Diplôme (ou niveau) le plus élevé



40% des diplômés avaient validé une formation courte professionnalisante (BTS ou DUT) à l'entrée en Licence professionnelle.

*Autre formation : Diplôme Architecte, CAP, BPJEPS, 1^{er} cycle école notariale, diplôme d'ingénieur, ...

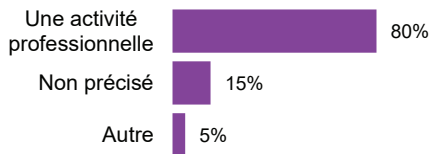
► Situation à l'entrée en Licence Pro.



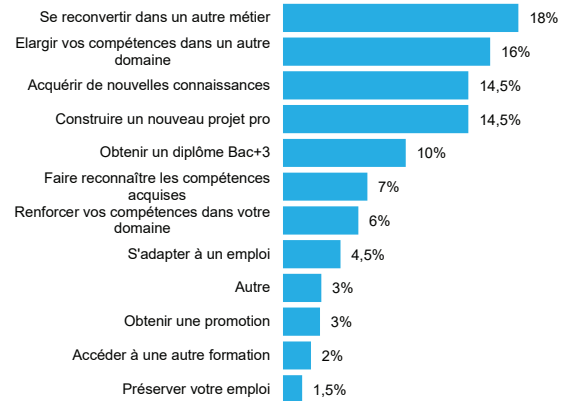
56% étaient en emploi avant l'entrée en Licence Professionnelle.

Raisons de l'interruption des études

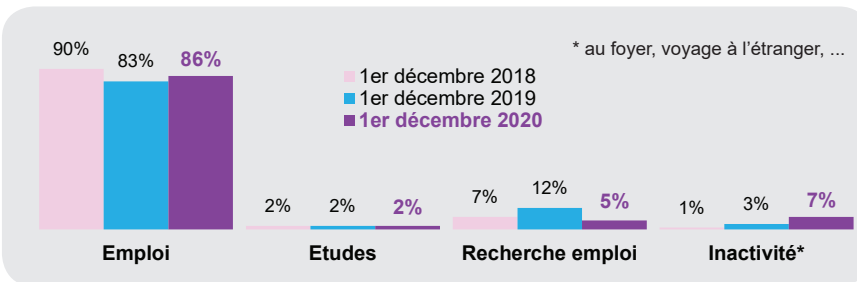
80% des diplômés ont interrompu leurs études après leur Bac pour exercer une activité professionnelle
66% d'entre eux occupaient un poste d'employé.



Raisons de la reprise d'études



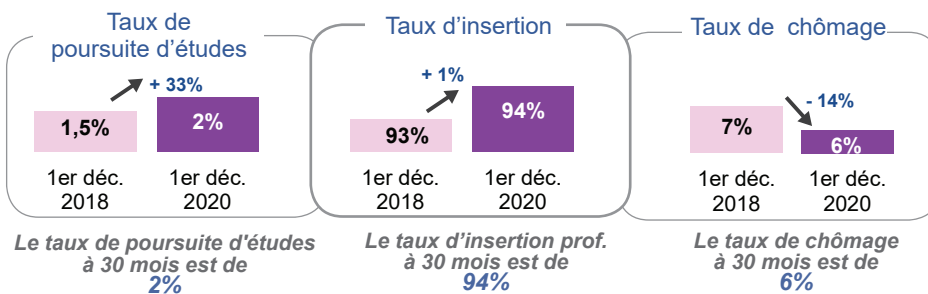
LEUR SITUATION APRES LA LICENCE PROFESSIONNELLE



Au 1^{er} décembre 2018 → **90%** des diplômés **sont en emploi** et **2%** poursuivent des études.

Au 1^{er} décembre 2020 → **86%** des diplômés **sont en emploi**, **2%** poursuivent des études, **5%** sont à la recherche d'un emploi et **7%** sont sans emploi et n'en recherchent pas.

Evolution de la situation entre le 1^{er} décembre 2018 et le 1^{er} décembre 2020




Taux de chômage = Nb personnes en rech d'emploi / population active x 100
Taux d'insertion = Nb personnes en emploi / population active x 100
Population active = ceux en emploi + ceux en recherche d'emploi

LES POURSUITES D'ETUDES APRES LA LICENCE PROFESSIONNELLE

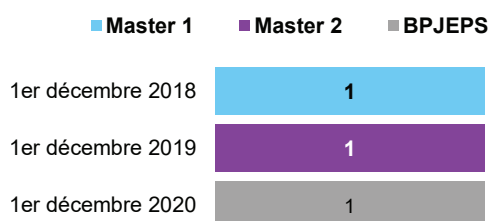
3 diplômés (sur 59) **ont poursuivi des études en activité principale** et **1 en activité secondaire**.

→ 1 étudiant a poursuivi des études **directement l'année qui suit l'obtention de la Licence** professionnelle (en 2018-2019).

(Les données suivantes portent sur les études comme activité principale)



Les poursuites d'études (en effectif) ...



► 6 mois après (2018-2019)

1 étudiant poursuit ses études en Master 1 en Normandie et a validé sa formation.

► 18 mois après (2019/2020)

1 étudiant poursuit ses études en Master 2 en Normandie et a validé sa formation.

► 30 mois après (2020-2021)

1 étudiant poursuit ses études en BPJEPS en Bretagne (dans le Morbihan).

L'EMPLOI au 1^{er} décembre 2019 (18 mois après)

Calculs réalisés sur les 49 diplômés en emploi au 1^{er} décembre 2019 et ayant répondu à l'enquête

83% sont en emploi 18 mois après l'obtention de leur licence professionnelle.

- 47% ont un emploi stable
- 49% occupent un poste de «profession intermédiaire»
33% un poste de «cadre supérieur» ou «profession libérale»
- 86% travaillent à temps plein
- 88% travaillent en Bretagne
- 96% sont aussi en emploi au 1^{er} décembre 2020
- 1 540 € de salaire net mensuel médian (sur temps plein en France métropolitaine)

L'EMPLOI au 1^{er} décembre 2020 (30 mois après)

Calculs réalisés sur les 51 diplômés en emploi au 1^{er} décembre 2020



71% (n=36) de **femmes** vs. 29% (n=15) hommes

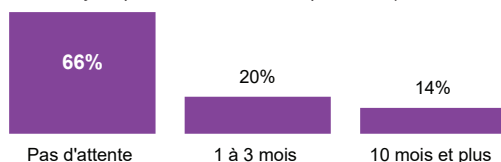
21,5% des diplômés (n=11) **exerçaient un emploi pendant la Licence professionnelle.**

86% sont en emploi

- **49%** (n=25) ont occupé un seul emploi depuis l'obtention de la Licence professionnelle
- **94%** (n=48) n'ont pas repris d'études après la Licence professionnelle
- **6%** (n=3) ont étudié après leur Licence professionnelle.

Temps de latence*

* différence entre la date de fin d'études et la date de recrutement (ont été retirés les 4 diplômés ayant conservé l'emploi qu'ils occupaient avant la LP et 3 ayant poursuivi des études après la LP).



86% des salariés **ont obtenu leur poste dans les 3 mois**, dont 66% directement après la Licence professionnelle

! 88% des hommes s'insèrent dans les 3 mois contre 87,5% des femmes.


Principaux Moyens d'accès à l'emploi

Réponse à une annonce (Pôle emploi)	22%
Réseau	14%
A la suite du stage de LP	12%
Centre de gestion	10%
Candidatures spontanées	9%
...	

Les **réponses aux annonces, le réseau, le stage effectué pendant la Licence professionnelle et le centre de gestion** sont les principaux moyens d'accès à l'emploi.

Nature du contrat

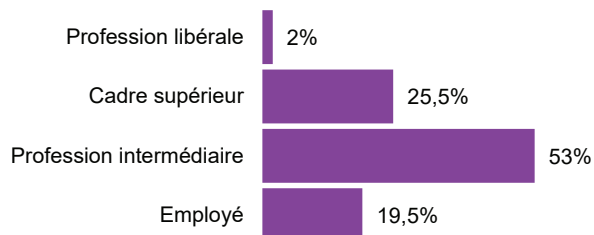
CDI	31,5%
Titulaire Fonction publique	23,5%
Prof. libérale	2%
CDD ou Contractuel F. publique	37%
Intérimaire	4%
Intermittent spectacle	2%



57% occupent un **emploi stable** et 43% un emploi temporaire.

! 73% des hommes ont un emploi stable (vs. 50% pour les femmes)

Statut de l'emploi



53% des diplômés occupent un emploi de **niveau intermédiaire** ou catégorie B dans la fonction publique.

27,5% ont un poste de statut **«Cadre»**, «profession libérale» ou catégorie A de la fonction publique.

19,5% ont un statut d'«**employé**» ou catégorie C de la fonction publique.

! 33% des hommes occupent un emploi de cadre supérieur, catégorie A dans la fonction publique ou profession libérale (vs. 25% des femmes).

► Principaux domaines d'activités ...

- Administration publique (hors enseignement) 49%
- Santé humaine et action sociale 17%
- Enseignement 16%
- Arts, spectacles et activités récréatives 6%
- Construction 6%
- Activités de services administratives /soutien 4%
- Autres activités de service 2%

► 64,5% exercent leur emploi dans le secteur public

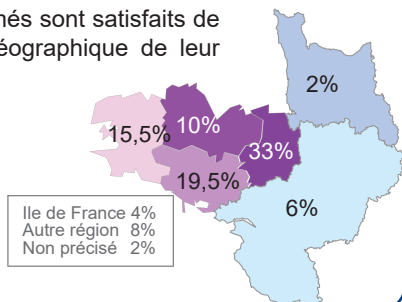
- Fonction publique 62,5%
- Entreprise publique 2%

► 35,5% exercent leur emploi dans le secteur privé

- Association 21,5%
- Entreprise privée 12%
- Vous-même 2%

► 78% exercent leur emploi en Bretagne dont 33% en Ille et Vilaine.

! 86% des diplômés sont satisfaits de la localisation géographique de leur emploi.



► 1 584,50 € de Salaire net mensuel

Calcul réalisé sur la base de la population exerçant un emploi à temps plein en France au moment de l'enquête et ayant déclaré leur salaire (soit 36 diplômés)

Salaire net mensuel médian

1 500 €  1 900 €

60,5% des diplômés sont «tout à fait» voire «plutôt» satisfaits de leur rémunération.

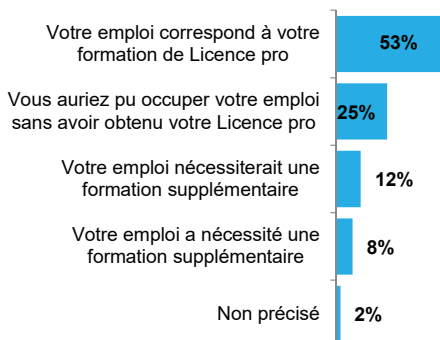
	Salaire net mensuel des emplois
Salaire net mensuel médian	1 584,50 €
Salaire net mensuel moyen	1 741 €
Minimum	1 059 €
Maximum	3 100 €

► Conditions d'exercice de l'emploi

→ 86% des diplômés 2018 sont satisfaits des responsabilités confiées et de la position qu'ils occupent au sein de la hiérarchie, 88% des missions à accomplir et 62,5% des perspectives de carrière.

→ 27,5% des salariés ont la responsabilité d'une équipe dont 19,5% encadrent une équipe supérieure à 10 personnes.

► Adéquation de la formation avec l'emploi ...

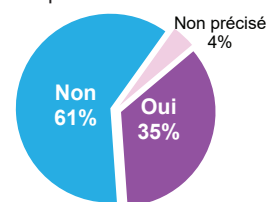


53% des diplômés estiment que leur emploi correspond à leur formation de Licence professionnelle.

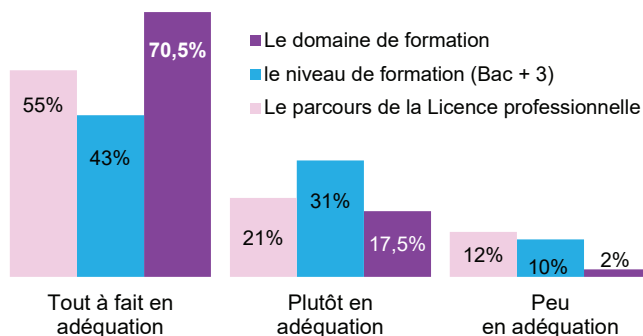
93% des diplômés considèrent que leur reprise d'études a été un atout. Elle leur a permis :

une reconversion (31,5%), d'améliorer son statut professionnel (15%), de changer d'employeur, d'avoir plus d'autonomie ou de responsabilité (10%), ...

Bien qu'en emploi, recherchez-vous un autre emploi ?



► Adéquation de l'emploi avec la formation de Licence professionnelle ...



88% considèrent leur emploi «plutôt» voire «tout à fait» en adéquation avec le **domaine de formation** et 76% avec le **parcours de la Licence professionnelle**.

74% considèrent leur emploi «plutôt» voire «tout à fait» en adéquation avec **leur niveau de formation**.



Observatoire des Parcours Etudiants et de l'Insertion Professionnelle (O.P.E.I.P.)
Responsable et Chargée d'études Sylvie Dagorne 02.99.14.14.59
email : sylvie.dagorne@univ-rennes2.fr

Impression
Service imprimerie
Reprographie Rennes 2



Scanner et consulter toutes nos études en ligne
www.univ-rennes2.fr/suio-ip/observatoire

