

LICENCE PROFESSIONNELLE Les diplômés en Formation Continue

Promotion 2018-2019

En 2018-2019, 98 étudiants se sont inscrits en Licence Pro. par le biais de la formation continue (38,5%). Parmi eux, 89 (91%) ont obtenu leur diplôme. **75 diplômés ont répondu** à l'enquête, soit un taux de réponses brut de **84%**.

INSCRITS EN FORMATION CONTINUE, QUE DEVIENNENT CES DIPLÔMÉS ?
(au 1^{er} déc. 2021)

Licence Professionnelle	Inscrits	Diplômés	Nb de réponses	Taux de réponses
Métiers Techniques des collectivités territoriales (MTEC)	11	11	10	91 %
Métiers de l'administration territoriale (MATER)	24	23	19	83 %
Convergence Internet Audiovisuel Numérique (CIAN)	3	3	2	67 %
Design graphique, éditorial et multimédia (MDESG)	1	1	1	100 %
Métiers du livre, documentation et bibliothèques (MLDOC)	12	11	9	82 %
Tourisme et Marketing Territorial et Patrimonial (TMTP)	2	2	2	100 %
Formation Conseil Indépendant ou Salaré (FCIS)	15	13	8	61,5 %
Métiers de la formation Individualisée et de l'insertion (MFII)	19	17	16	94 %
Usage socio-éducatifs des technologies de l'information et de la communication (USETIC)	7	6	6	100 %
Métiers de la forme (MFOR)	4	2	2	100 %
TOTAL	98	89	75	84 %

91%
sont **en Emploi**

59% des diplômés ont un emploi stable
44% ont un poste de «profession intermédiaire».

QUI SONT-ILS ? *calculs réalisés sur les diplômés 2019 ayant répondu à l'enquête (n=89)*

Leur profil ...

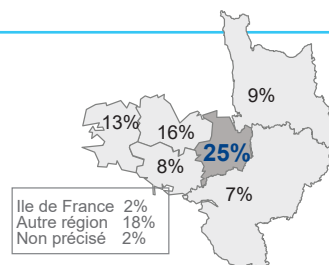
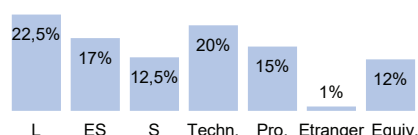


64% (57) sont des **femmes**
36% (32) sont des **hommes**

L'âge médian d'obtention de la Licence professionnelle est de **38 ans**.

Le type de bac ...

52% ont un **bac général**, avec une prédominance pour le **bac Littéraire (22,5%)**. **20%** sont titulaires d'un **bac technologique**.

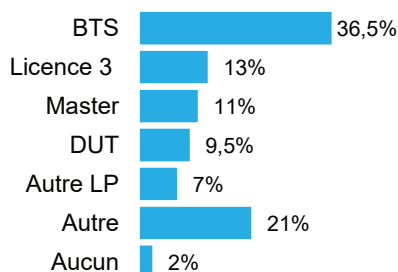


62% des diplômés 2019 ont obtenu leur bac en Bretagne dont **25%** en Ile et vilaine.

L'ENTREE EN LICENCE PROFESSIONNELLE (inscrits dans le cadre de la Formation Continue)

Les informations suivantes portent sur les 75 diplômés ayant répondu à l'enquête

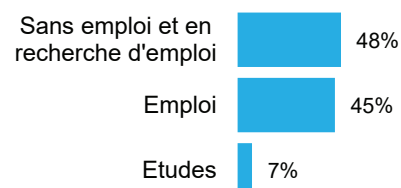
► Diplôme (ou niveau) le plus élevé



46% des diplômés avaient validé une formation courte professionnalisante (BTS ou DUT) à l'entrée en Licence professionnelle.

*Autre formation : Bachelor, brevet de maîtrise en coiffure, diplôme d'aide soignant, DU, DEUG, ...

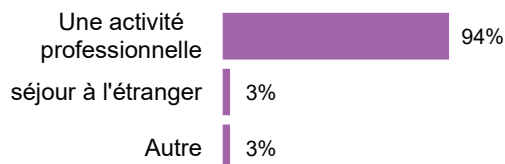
► Situation à l'entrée en Licence Pro.



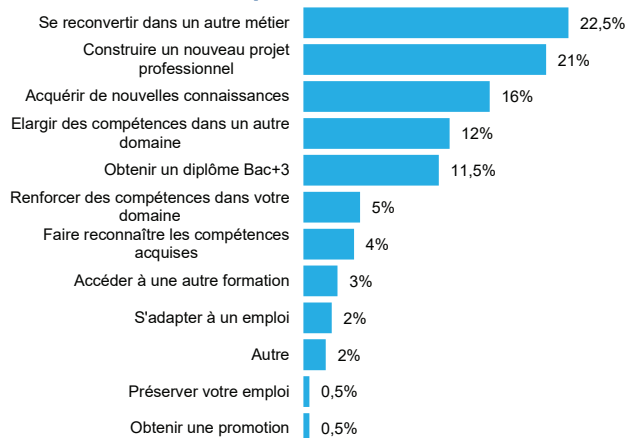
48% étaient en recherche d'emploi avant l'entrée en Licence Professionnelle.

► Raisons de l'interruption des études

94% des diplômés avaient interrompu leurs études après leur Bac pour exercer une activité professionnelle, 73% d'entre eux occupaient un poste d'employé.

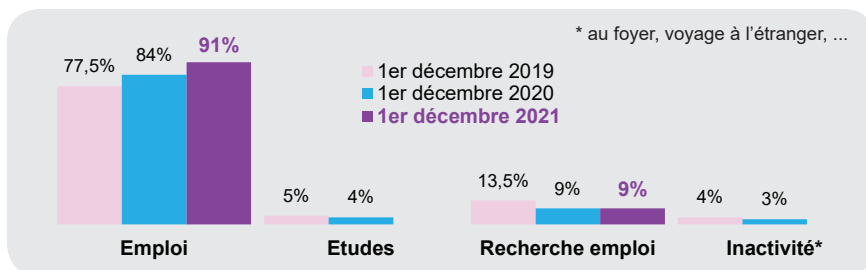


► Raisons de la reprise d'études



LEUR SITUATION APRES LA LICENCE PROFESSIONNELLE

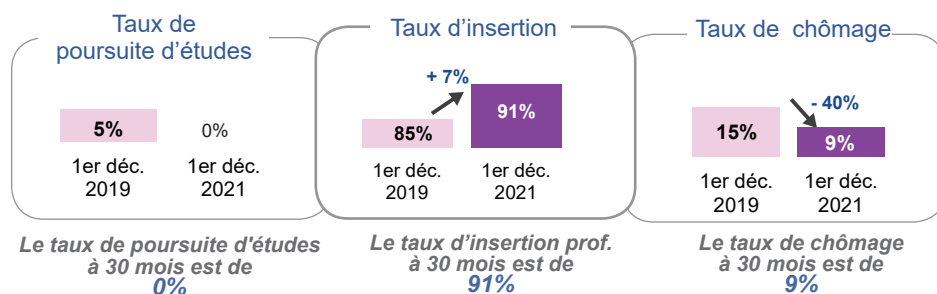
calculs réalisés sur les diplômés 2019 ayant répondu à l'enquête (n=75)



Au 1^{er} décembre 2019 ➔ 77,5% des diplômés sont en emploi et 5% poursuivent des études.

Au 1^{er} décembre 2021 ➔ 91% des diplômés sont en emploi, 9% sont à la recherche d'un emploi.

► Evolution de la situation entre le 1^{er} décembre 2019 et le 1^{er} décembre 2021



Taux de chômage = Nb personnes en rech d'emploi / population active x 100
Taux d'insertion = Nb personnes en emploi / population active x 100
Population active = ceux en emploi + ceux en recherche d'emploi

LES POURSUITES D'ETUDES APRES LA LICENCE PROFESSIONNELLE

calculs réalisés sur les diplômés 2019 ayant répondu à l'enquête (n=75)

13% ont poursuivi des études après la Licence professionnelle.

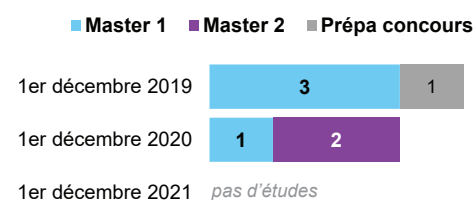
5 diplômés (sur 75) ont poursuivi des études en activité principale et 5 en activité secondaire.

► 7 ont poursuivi des études directement l'année qui suit l'obtention de la Licence professionnelle (en 2019-2020). Parmi eux, 4 considéraient leurs études comme principale.

(Les données suivantes portent sur les études comme activité principale)



Les poursuites d'études (en effectif) ...



► 6 mois après (2019-2020)

Sur les 4 étudiants en études : 3 poursuivent en Master 1 en Bretagne (Rennes) et 1 prépare un concours. Tous ont validé leur formation.

► 18 mois après (2020-2021)

Sur les 3 étudiants en études : 1 poursuit ses études en Master 1 et 2 poursuivent en Master 2 en Bretagne. Deux ont validé leur formation et 1 a abandonné.

L'EMPLOI au 1^{er} décembre 2020 (18 mois après)

Calculs réalisés sur les 63 diplômés en emploi au 1^{er} décembre 2020 et ayant répondu à l'enquête

84% sont en emploi 18 mois après l'obtention de leur Licence professionnelle.

- 35% (n=22) ont un emploi stable
- 46% (n=29) ont un poste de «profession intermédiaire»
16% (n=10) un poste de «cadre supérieur» ou «profession libérale»
- 84% (n= 53) travaillent à temps plein
- 81% (n=51) travaillent en Bretagne
- 97% (n=61) sont aussi en emploi au 1^{er} décembre 2021
- 1 500 € de salaire net mensuel médian (sur temps plein en France métropolitaine)

L'EMPLOI au 1^{er} décembre 2021 (30 mois après)

Calculs réalisés sur les 68 diplômés répondants en emploi au 1^{er} décembre 2021

91% sont en emploi



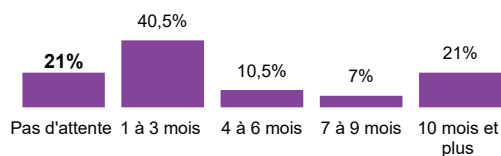
65% (n=44) Femmes

35% (n=24) Hommes

- 15% (n=10) exerçaient un emploi pendant la Licence professionnelle
- 87% (n=59) n'ont pas repris d'études après la Licence professionnelle
- 13% (n=9) ont repris des études après leur Licence professionnelle.

Temps de latence*

* différence entre la date de fin d'études et la date de recrutement (sur les 68 étudiants en emploi, ont été retirés 9 diplômés ayant fait des études après la LP, 1 qui a conservé l'emploi occupé avant la LP et 1 non réponse)



61,5% des salariés **ont obtenu leur poste dans les 3 mois**, dont 21% directement après la Licence professionnelle

! 88% des femmes s'insèrent dans les 3 mois contre 50% des hommes.

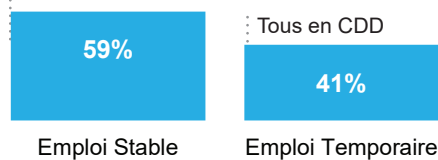
Principaux Moyens d'accès à l'emploi

Réponses à une annonce (Pôle emploi)	29%
Réseau	14%
A la suite du stage de LP	14%
Candidatures spontanées	9%
Contacté(e) par l'entreprise	8%
Cabinet de recrutement, Interim	6,5%
...	...

Les **réponses aux annonces, le réseau, le stage effectué pendant la Licence professionnelle et les candidatures spontanées** sont les principaux moyens d'accès à l'emploi.

Nature du contrat

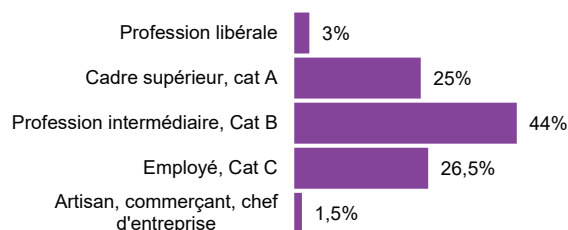
CDI	23,5%
Titulaire fonction publique	31%
Prof libérale, indépendant, ...	4,5%



59% occupent un **emploi stable** et 41% un emploi temporaire.

! 75% des hommes ont un emploi stable (vs. 50% pour les femmes)

Statut de l'emploi



Durée du temps de travail



(*) Aucun des diplômés travaillant à temps partiel n'avait la possibilité de travailler davantage avec leur emploi.

44% des diplômés occupent un emploi de **niveau intermédiaire** ou catégorie B dans la fonction publique.

25% ont un poste de statut «**Cadre**», «profession libérale» ou catégorie A de la fonction publique.

26,5% ont un statut d'«**employé**» ou catégorie C de la fonction publique.

! Un tiers des hommes occupent un emploi de cadre supérieur, catégorie A dans la fonction publique ou profession libérale (vs. 25% des femmes).

➔ Principaux domaines d'activités ...

- Administration publique (hors enseignement) 46%
- Santé humaine et action sociale 19%
- Activités de services administratifs et de soutien 9%
- Enseignement 9%
- Arts, spectacles et activités récréatives 7%
- Commerce, transports, hébergement et restauration 3%
- Information et communication 3%
- ...

➔ 62% exercent leur emploi dans le secteur public

- Fonction publique 56%
- Entreprise publique 6%

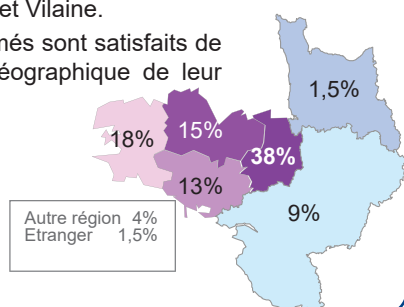
➔ 32% exercent leur emploi dans le secteur privé

- Association 18%
- Entreprise privée 10%
- Vous-même 4%

➔ 6% exercent leur emploi dans le secteur mixte (public et privé)

➔ 84% exercent leur emploi en Bretagne dont 38% en Ile et Vilaine.

! 88% des diplômés sont satisfaits de la localisation géographique de leur emploi.



➔ 1 500 € de Salaire net mensuel médian

Calcul réalisé sur la base de la population exerçant un emploi à temps plein en France au moment de l'enquête et ayant déclaré leur salaire (soit 64 diplômés)

Salaire net mensuel médian

1 523,5 € 1 500 €

41,5% des diplômés sont «tout à fait» voire «plutôt» satisfaits de leur rémunération.

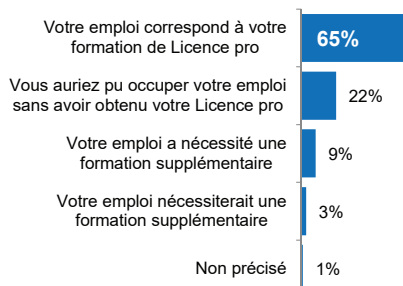
	Salaire net mensuel des emplois	Salaire net mensuel des emplois femme	Salaire net mensuel des emplois homme
Salaire net mensuel médian	1 500 €	1 523,5 €	1 500 €
Salaire net mensuel moyen	1 699 €	1 576 €	1 947 €
Minimum	1 235 €	1 235 €	1 258 €
Maximum	4 200 €	2 600 €	4 200 €

► Conditions d'exercice de l'emploi

➔ 92,5% des diplômés 2019 sont satisfaits des missions à accomplir, 90% de la position qu'ils occupent au sein de la hiérarchie, 82% des responsabilités confiées et 76,5% des perspectives de carrière.

➔ 18% ont la responsabilité d'une équipe dont 6% encadrent une équipe de 1 à 3 personnes.

► Adéquation de la formation avec l'emploi ...

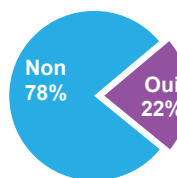


65% des diplômés estiment que leur emploi correspond à leur formation de Licence professionnelle.

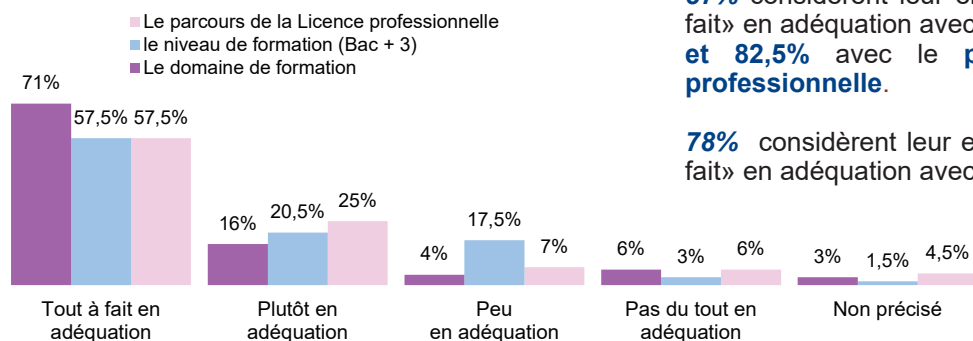
97.5% considèrent que la reprise d'études leur a été bénéfique, elle a permis :

une reconversion (30%)
de changer d'employeur (18%),
d'améliorer leur statut professionnel (12%),
d'augmenter leur potentiel de mobilité professionnelle (12%),
...

Bien qu'en emploi, recherchez-vous un autre emploi ?



► Adéquation de l'emploi avec la formation de Licence professionnelle ...



87% considèrent leur emploi «plutôt» voire «tout à fait» en adéquation avec le domaine de formation et 82,5% avec le parcours de la Licence professionnelle.

78% considèrent leur emploi «plutôt» voire «tout à fait» en adéquation avec leur niveau de formation.



Observatoire des Parcours Etudiants et de l'Insertion Professionnelle (O.P.E.I.P.)
Responsable et Chargée d'études Sylvie Dagorne 02.99.14.14.59
email : sylvie.dagorne@univ-rennes2.fr

Impression
Service imprimerie
Reprographie Rennes 2



Scanner et consulter toutes nos études en ligne
www.univ-rennes2.fr/suio-ip/observatoire

