

LICENCE PROFESSIONNELLE Les diplômés inscrits en Formation Continue

Promotion 2022-2023

Enquête (demandée par le Ministère de l'enseignement supérieur et de la Recherche) lancée le 2 décembre 2024, soit un an et demi après l'obtention du diplôme. Le recueil des données est effectué via questionnaires en ligne et rappels téléphoniques.

En 2022-2023, parmi l'ensemble des étudiants inscrits en Licence Professionnelle (n=276), 92 étudiants se sont inscrits par le biais de la **formation continue** (33%). Parmi eux, 69 ont obtenu leur diplôme (75%) et **52 diplômés ont répondu** à l'enquête, soit un taux de réponses brut de **75%**.

INSCRITS EN FORMATION CONTINUE, QUE DEVIENNENT CES DIPLÔMÉS ?

(1^{ère} semaine de Déc. 2024)

Licence Professionnelle	Inscrits	Diplômés	Nb de réponses	Taux de réponses
Métiers Techniques des Collectivités Territoriales (MTEC)	7	7	4	57%
Métiers de l'Administration Territoriale (MAT)	12	9	7	78%
Convergence Internet Audiovisuel Numérique (CIAN)	6	4	3	75%
Métiers du design (MDE)	2	2	2	100%
Métiers du livre : Documentation et Bibliothèques (MLDOC)	18	11	9	82%
Aménagement Paysager et Urbanisme (AMPU)	6	1	0	0%
Formateur Conseil Indépendant ou Salarié (FCIS)	11	9	7	78%
Métiers de la Formation Individualisée et de l'Insertion (MFII)	14	14	12	86%
Usage Socio Educatifs des Technologies de l'Info-Comm (USETIC)	6	4	3	75%
Animation Gestion et Organisation des Activités Physiques et Sportives (AGOAPS)	3	3	2	67%
Métiers de la Forme (MFOR)	2	1	1	100%
Développement de projets de territoires : Destinations touristiques d'Affaires et Clientèle Internationale (DTA)	1	1	1	100%
Développement de projets de territoires : Destinations touristiques, Patrimoines et Marketing Territorial (DTP)	3	3	1	33%
Métiers de l'immobilier : Gestion de l'habitat social (GHS)	1	0	0	0%
TOTAL	92	69	52	75%

80,5%
sont **en Emploi**

40,5% des diplômés ont un emploi stable
47,5% ont un poste de « profession intermédiaire ou Catégorie B ».

QUI SONT-ILS ? calculs réalisés sur les 69 diplômés

Leur profil ...

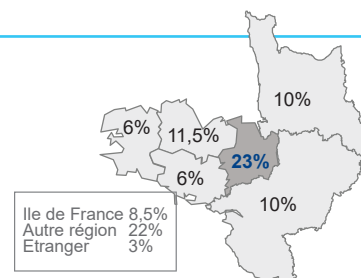
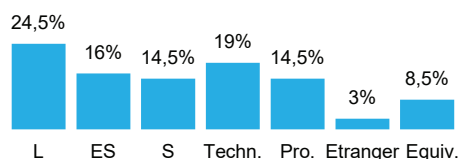


64% (44) sont des **femmes**
36% (25) sont des **hommes**

L'âge médian d'obtention de la Licence professionnelle est de **35 ans**.

Le type de bac ...

55% ont un **Bac Général**, avec une prédominance pour le **Bac Littéraire (24,5%)**. **19%** sont titulaires d'un **bac technologique**.

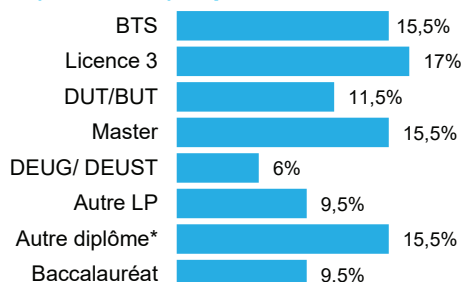


46,5% des diplômés ont obtenu leur Bac en Bretagne dont **23%** en Ile et vilaine.

L'ENTREE EN LICENCE PROFESSIONNELLE (inscrits dans le cadre de la Formation Continue)

Les informations suivantes portent sur les 52 diplômés ayant répondu à l'enquête

► **Diplôme (ou niveau) le plus élevé**

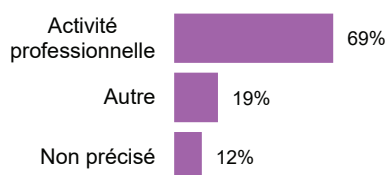


27% des diplômés avaient validé une **formation courte professionnalisante** (BTS ou DUT) à l'entrée en Licence professionnelle.

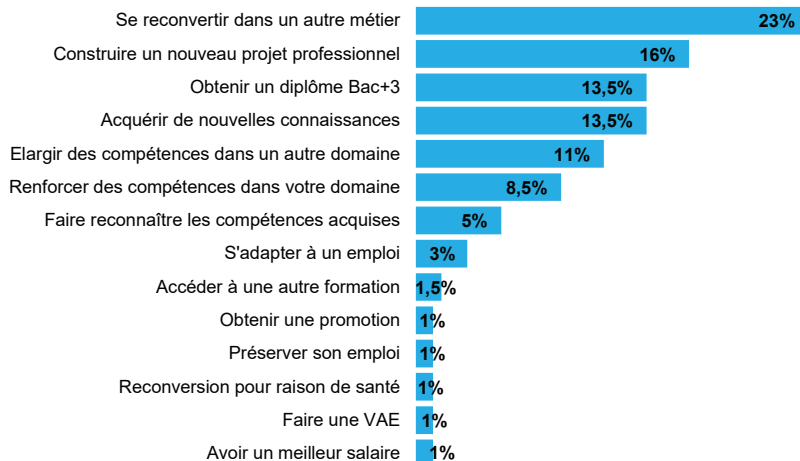
*Autre diplôme : Diplôme d'Etat, Bachelor, Maîtrise, ...

Raisons de l'interruption des études

69% des diplômés avaient interrompu leurs études après leur Baccalauréat pour exercer une activité professionnelle.

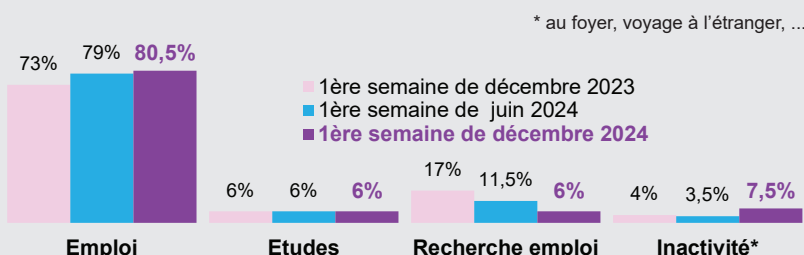


Raisons de la reprise des études



LEUR SITUATION APRES LA LICENCE PROFESSIONNELLE

calculs réalisés sur les 52 diplômés 2023 ayant répondu à l'enquête



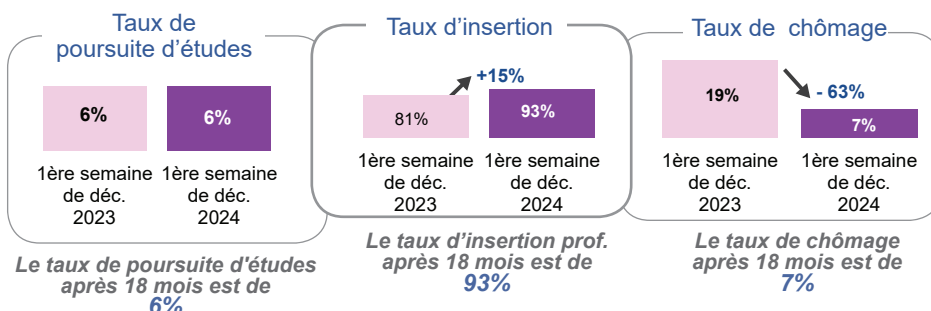
La 1^{ère} semaine de Décembre 2023

➔ **73%** des diplômés **sont en emploi** et **6%** poursuivent des études.

La 1^{ère} semaine de Décembre 2024

➔ **80,5%** des diplômés **sont en emploi**, **6%** sont en études et **6%** en recherche d'emploi.

Evolution de la situation entre la 1^{ère} semaine de Déc. 2023 et de Déc. 2024



Taux de chômage = Nb personnes en recherche d'emploi / population active x 100
Taux d'insertion = Nb personnes en emploi / population active x 100
Population active = ceux en emploi + ceux en recherche d'emploi

LES POURSUITES D'ETUDES APRES LA LICENCE PROFESSIONNELLE


calculs réalisés sur les 52 diplômés 2023 ayant répondu à l'enquête

Après l'obtention de la Licence professionnelle :

94% (n=49) **n'ont pas poursuivi d'études**

6% (n=3) **ont poursuivi des études.**

Les poursuites d'études (en effectif) ...



6 mois après (2023-2024)

3 étudiants sont en études :

- Master 1 SIFA à l'université Rennes 2
- Master 1 Sciences de l'éducation, animation et éducation populaire à l'université Paris XII
- Mastère Management Ressources humaines à MENSA (35)

2 sont en Bretagne et 1 en Ile de France. Tous ont validé leur année d'études.

18 mois après (2024-2025)

3 étudiants en études :

- Master 2 IESET Ingénierie de l'Education, de la santé et de l'éducation thérapeutique, Université de Rouen
- Master 2 Sciences de l'éducation, animation et éducation populaire à Paris XII
- Mastère Management Ressources humaines à MENSA (35)

1 est en Bretagne, 1 en Normandie et 1 en Ile de France.

L'EMPLOI 12 mois après (1^{ère} semaine de Juin 2024)

Calculs réalisés sur les 41 diplômés répondants et en emploi la 1^{ère} semaine de Juin 2024

79% sont en emploi 12 mois après l'obtention de leur Licence professionnelle.

- 36,5% (n=15) ont un emploi stable
- 58,5% (n=24) ont un poste de «profession intermédiaire»
- 19,5% (n=8) un poste d'employé
- 88% (n=36) travaillent à temps plein
- 78% (n=32) travaillent en Bretagne
- 1 800 € de salaire net mensuel médian
(sur temps plein en France métropolitaine hors 13^{ème} mois et prime et avant impôt sur le revenu)
- 95% (n=39) sont aussi en emploi la 1^{ère} semaine de Décembre 2024.

L'EMPLOI 18 mois après (1^{ère} semaine de Décembre 2024)

Calculs réalisés sur les 42 diplômés répondants et en emploi la 1^{ère} semaine de Décembre 2024

80,5% sont en emploi



74% (n=31) Femmes

26% (n=11) Hommes

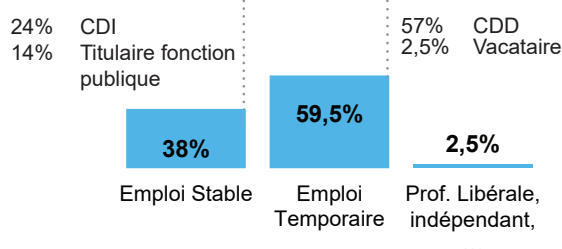
- 19% (n=8) exerçaient un emploi pendant la Licence professionnelle
- Aucun des diplômés n'a repris d'études après la Licence professionnelle

► Principaux Moyens d'accès à l'emploi

Réponses annonces	43%
Candidatures spontanées	18,5%
Stage de Licence professionnelle	12,5%
Suite à un contrat dans entreprise	10%
Réseau	6%
Concours	4%
Création reprise d'entreprise	2%
Dépôt de CV sur Internet	2%
Suite à un contrat pro ou apprentissage	2%

Les **réponses aux annonces**, les **candidatures spontanées** et le **stage** effectué pendant la Licence professionnelle, sont les principaux moyens d'accès à l'emploi.

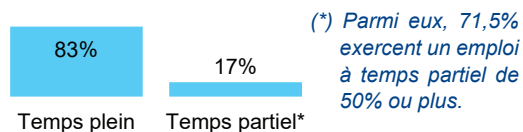
► Nature du contrat



38% occupent un **emploi stable** et 59,5% un **emploi temporaire**.

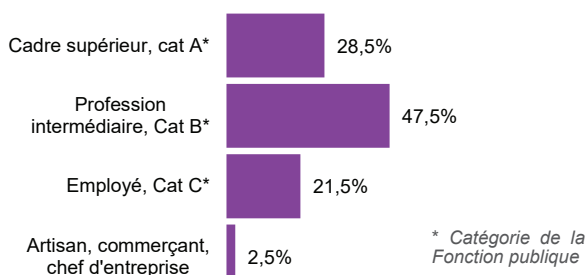
! 73% des hommes ont un emploi stable (vs. 29% pour les femmes).

► Durée du temps de travail



(*) Parmi eux, 71,5% exercent un emploi à temps partiel de 50% ou plus.

► Statut de l'emploi



* Catégorie de la Fonction publique

47,5% des diplômés occupent un poste de **niveau intermédiaire** ou catégorie B dans la fonction publique.

28,5% ont un poste de statut «**Cadre**», «profession libérale» ou catégorie A de la fonction publique.

21,5% ont un statut d'«**employé**» ou catégorie C de la fonction publique.

! 64% des hommes occupent un emploi de niveau cadre supérieur, catégorie A dans la fonction publique ou profession libérale (vs. 16% des femmes).

➔ Domaines d'activités ...

Administration publique (hors enseignement)	33%
Santé humaine et action sociale	29%
Enseignement	19%
Activités de services administratifs et de soutien	7%
Commerce, transports, hébergement et restauration	7%
Autres activités de service	2,5%
Industries	2,5%

➔ 50% exercent leur emploi dans le secteur public

Fonction publique	47,5%
Entreprise publique	2,5%

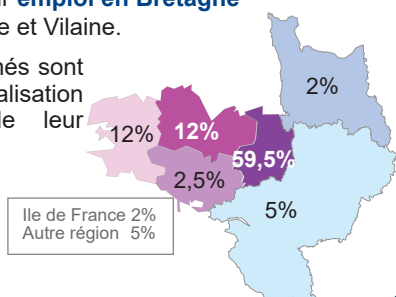
➔ 45% exercent leur emploi dans le secteur privé

Association	26%
Entreprise privée	14%
Société mixte	5%
Un particulier	2,5%
Vous-même	2,5%

➔ 5% travaillent dans une Société mixte.

➔ 86% exercent leur emploi en Bretagne dont 59,5% en Ile et Vilaine.

! 84% des diplômés sont satisfaits de la localisation géographique de leur emploi.



➔ 1 800 € de Salaire net mensuel médian

Calcul réalisé sur la base de la population exerçant un emploi à temps plein en France métropolitaine au moment de l'enquête et ayant déclaré leur salaire (soit 33 diplômés)

Salaire net mensuel médian

1 732 € 2 350 €



67% des diplômés sont «tout à fait» voire «plutôt» **satisfaits de leur rémunération.**

	Salaire net mensuel des emplois	Salaire net mensuel des emplois femme	Salaire net mensuel des emplois homme
Salaire net mensuel médian	1 800 €	1 732 €	2 350 €
Salaire net mensuel moyen	1 927 €	1 737 €	2 334 €
Minimum	1 000 €	1 000 €	1 486 €
Maximum	3 400 €	2 250 €	3 400 €

➔ Conditions d'exercice de l'emploi

91% sont satisfaits des missions à accomplir

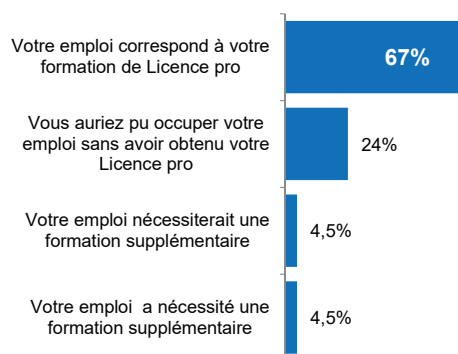
90% sont satisfaits de la position qu'ils occupent au sein de la hiérarchie

83% sont satisfaits des responsabilités confiées

71,5% sont satisfaits des perspectives de carrière.

➔ **19%** ont la responsabilité d'une équipe, dont 9,5% encadrent une équipe de 1 à 3 personnes.

➔ Adéquation de la formation avec l'emploi ...

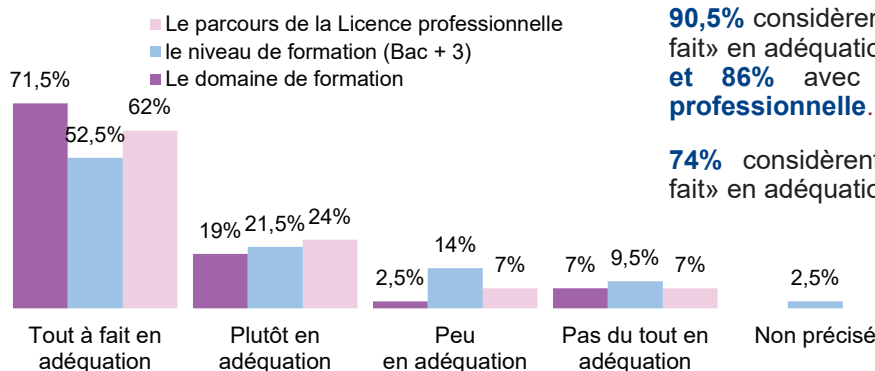


67% des diplômés estiment que **leur emploi correspond à leur formation** de Licence professionnelle.

96% considèrent que la reprise d'études leur a été bénéfique. Elle a permis :

Reconversion	35%
Améliorer son statut professionnel	15%
Changement d'employeur	15%
Evolution positive du salaire	11%
Plus d'autonomie et de responsabilité	9,5%
Augmenter le potentiel de mobilité prof.	8%
Aucune évolution professionnelle	4%
Autre	2,5%

➔ Adéquation de l'emploi avec la formation de Licence professionnelle ...



90,5% considèrent leur emploi «plutôt» voire «tout à fait» en adéquation avec le **domaine de formation** et **86%** avec le **parcours de la Licence professionnelle**.

74% considèrent leur emploi «plutôt» voire «tout à fait» en adéquation avec **leur niveau de formation**.



Observatoire des Parcours Etudiants et de l'Insertion Professionnelle (O.P.E.I.P.)
Chargée d'études Delphine DOLO 02.99.14.20.10
email : delphine.dolo@univ-rennes2.fr

Impression
Service imprimerie
Reprographie Rennes 2



Scanner et consulter toutes
nos études en ligne
<https://www.univ-rennes2.fr/formation/suivi-diplomes>

