

LICENCE PROFESSIONNELLE

Enquête (demandée par le Ministère de l'Enseignement Supérieur et de la Recherche) lancée le 2 décembre 2024, soit un an et demi après l'obtention du diplôme. Le recueil des données est effectué via questionnaire en ligne et rappel téléphonique.

Promotion 2022-2023

En 2022-23, sur les 276 étudiants inscrits en Licence Professionnelle, **84% ont obtenu leur diplôme** (n=233). Parmi ces diplômés, 177 ont répondu à l'enquête, soit un taux de réponses brut de **76%**.

QUE
DEVIENNENT
LES
DIPLOMÉS
2023 ?

(durant la 1^{ère} semaine de déc. 2024)

Licence Professionnelle	Inscrits	Diplômés	Nb de réponses	Taux de réponses
Métiers Techniques des Collectivités Territoriales (MTEC)	13	13	9	69%
Métiers de l'Administration Territoriale (MAT)	36	28	22	78,5%
Convergence Internet Audiovisuel Numérique (CIAN)	21	19	15	79%
Métiers du design (MDE)	23	21	15	71%
Métiers du livre : Documentation et Bibliothèque (MLDOC)	28	19	15	79%
Aménagement Paysager et Urbanisme (AMPU)	19	14	8	57%
Formateur Conseil Indépendant ou Salarié (FCIS)	14	11	9	82%
Métiers de la Formation Individualisée et de l'Insertion (MFII)	23	22	18	82%
Usage Socio Educatifs des Technologies de l'Information et de la Communication (USETIC)	16	11	9	82%
Animation Gestion et Organisation des Activités Physiques et Sportives (AGOAPS)	19	18	13	72%
Métiers de la Forme (MFOR)	19	16	12	75%
Développement de projets de territoires : Destinations touristiques d'Affaires et Clientèle Internationale (DTA)	12	9	7	78%
Développement de projets de territoires : Destinations touristiques, Patrimoines et Marketing Territorial (DTP)	20	20	16	80%
Métiers de l'immobilier : Gestion et administration de biens : Gestion de l'habitat social (GHS)	13	12	9	75%
TOTAL	276	233	177	76%

67% en Emploi

17,5% en Etudes

98% des diplômés en emploi n'ont pas poursuivi d'études après la Licence professionnelle.

QUI SONT-ILS ? calculs réalisés sur l'ensemble des diplômés 2023 (n=233)

Leur profil ...



56% Femmes
44% Hommes


71% sont inscrits en **Formation initiale**

29% sont en **Formation Continue**

25% ont bénéficié d'une bourse

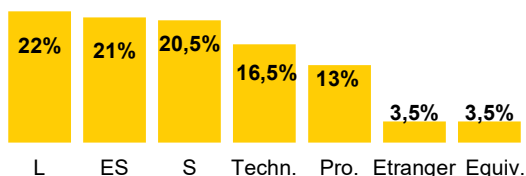
La région d'obtention du bac ...

54% des diplômés 2023 ont obtenu leur bac en **Bretagne** dont **27,5%** en Ile et Vilaine.

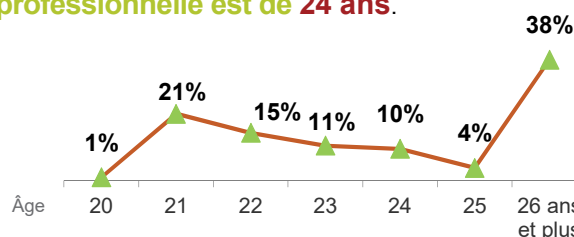


Le type de bac ...

63,5% ont un **bac général**, **16,5%** sont titulaires d'un bac **technologique**



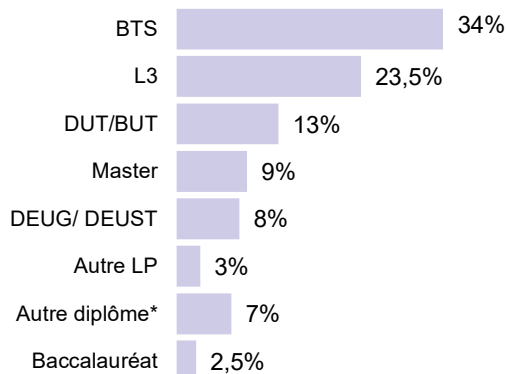
L'âge médian d'obtention de la Licence professionnelle est de **24 ans**.



L'ENTREE EN LICENCE PROFESSIONNELLE (LP)

Les informations suivantes portent uniquement sur la population des répondants à l'enquête (n=177)

► Diplôme (ou niveau) le plus élevé

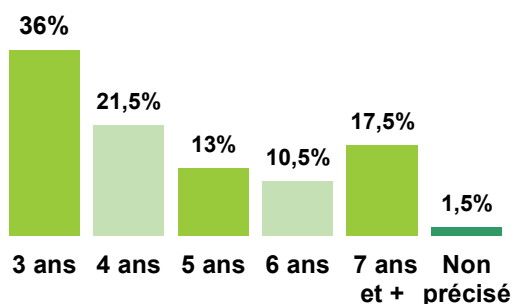


47% des diplômés avaient déjà validé une **formation courte professionnalisante** (BTS ou DUT) à l'entrée en Licence professionnelle.

43,5% avaient déjà un diplôme universitaire équivalent ou supérieur (Master, L3, autre LP, DEUG/DEUST) en entrant en Licence professionnelle.

* Autre diplôme : Diplôme d'Etat, Diplôme national des métiers d'art et du design (DNMADE) , Maîtrise, Bachelor, ...

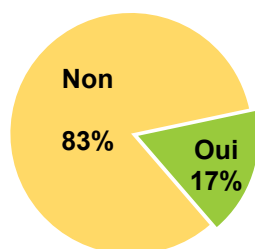
► Durée des études supérieures* (LP incluse)



*Ces données ne concernent que les diplômés inscrits en formation initiale (n=125).

36% des diplômés inscrits en formation initiale valident leur Licence professionnelle **en 3 ans**.

► En emploi pendant la Licence Professionnelle ?



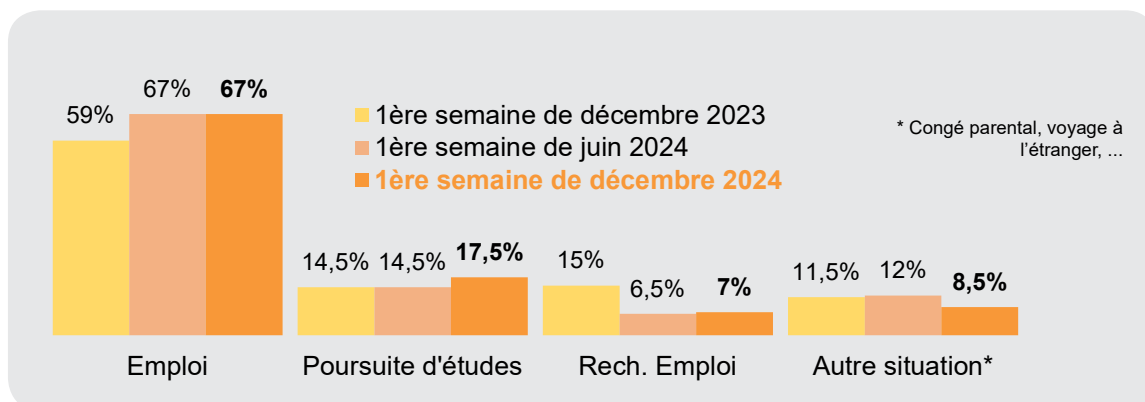
17% des diplômés **ont exercé un emploi** pendant leur année de Licence professionnelle.

16% des diplômés en **formation initiale** ont travaillé pendant leur année de Licence professionnelle contre **19%** des diplômés en **formation continue**.

! Les hommes sont plus nombreux que les femmes à occuper un emploi pendant leur année de Licence professionnelle (20% vs. 15%).

LEUR SITUATION APRES LA LICENCE PROFESSIONNELLE

Les informations suivantes portent uniquement sur la population des répondants à l'enquête (n=177)



La 1^{ère} semaine de décembre 2023, 59% des diplômés sont en emploi et 14,5% poursuivent des études.

Les diplômés en formation continue sont plus nombreux à exercer un emploi que ceux en formation initiale (73% contre 54%).

A l'inverse, 18,5% des diplômés en formation initiale poursuivent des études (contre 6% pour les diplômés en formation continue).


La 1^{ère} semaine de décembre 2024, 67% des diplômés sont en emploi et 17,5% poursuivent des études.

80,5% des diplômés en formation continue exercent un emploi et 61% pour ceux inscrits en formation initiale.

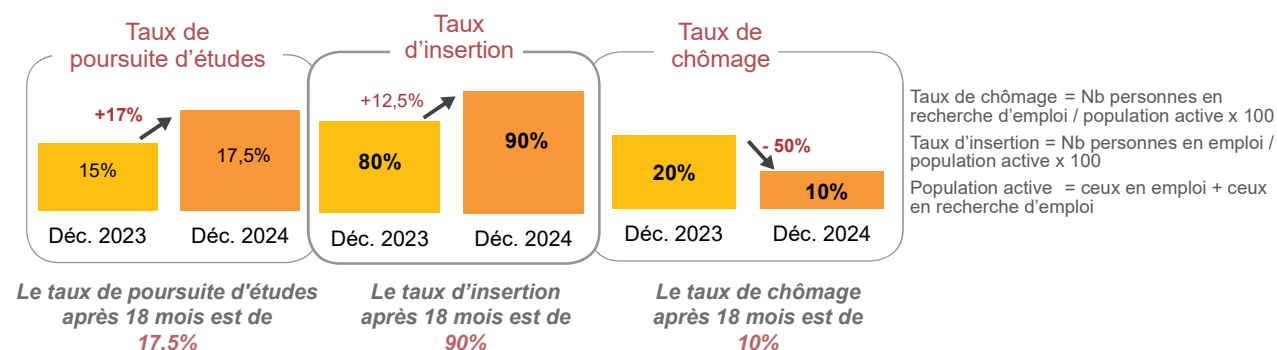
22% des diplômés en formation initiale poursuivent des études 18 mois après leur sortie de Licence professionnelle (contre 5,5% pour ceux en formation continue).

► Situation à 18 mois (1^{ère} semaine de déc. 2024) par parcours ou mention (en effectif)

! Les effectifs sont très faibles. Les informations ci-contre sont donc données uniquement à titre indicatif.



► Evolution de la situation entre la 1^{ère} semaine de déc. 2023 et la 1^{ère} semaine de déc. 2024



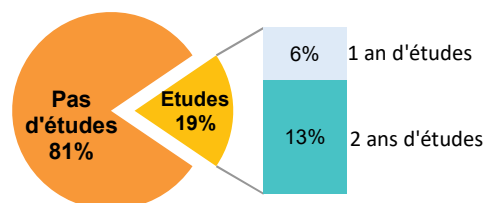
LES POURSUITES D'ETUDES APRES LA LICENCE PROFESSIONNELLE

Les informations suivantes portent uniquement sur la population des répondants à l'enquête (n=177)

19% des diplômés (n=34) ont poursuivi des études après l'obtention de la Licence professionnelle, et ce, quelle que soit leur situation déclarée à 6 ou 18 mois :

- 23 (13%) ont continué des études pendant 2 années consécutives
- 3 (1,5%) ont étudié pendant 1 an immédiatement après la Licence professionnelle
- 8 (4,5%) ont interrompu leurs études pendant 1 an (2023-24), puis ont poursuivi des études pendant 1 an (2024-25)

Le nombre d'année d'études poursuivies...

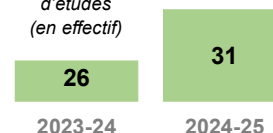


On constate des disparités **en fonction du régime d'inscription** :

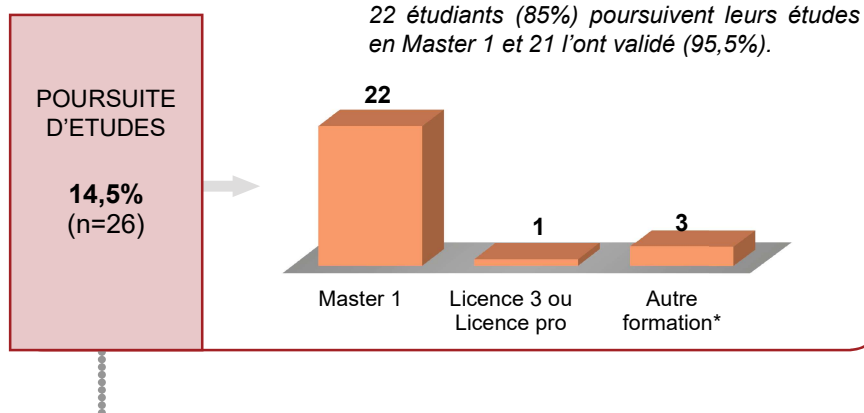
25% des diplômés inscrits **en formation initiale ou en apprentissage** poursuivent des études après l'obtention de la Licence professionnelle (vs. **6%** de ceux **en formation continue**).

Détail du type de poursuite d'études par année ...

Nb d'étudiants en poursuites d'études (en effectif)



► 6 mois après (2023-2024) (en effectif)

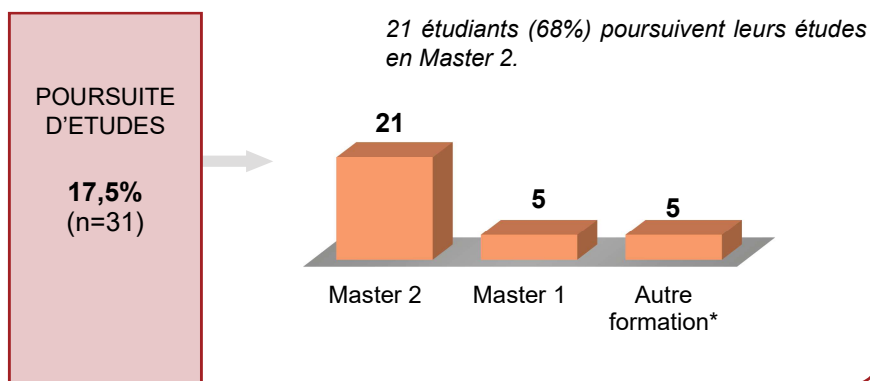


92% (n=24) **valident leur formation** ou passent en année supérieure.

50% (n=13) poursuivent leurs études en **Bretagne**, dont 35% (n=9) en Ile et Vilaine.

* Autre formation : BTS, CAP, concours.

► 18 mois après (2024-2025) (en effectif)



35,5% (n=11) poursuivent leurs études en **Bretagne** dont 22,5% (n=7) en Ile et Vilaine.

! Résultats non connus au moment de l'enquête.

* Autre formation : BTS, Diplôme supérieur d'arts appliqués (DSAA) design graphique, Diplôme d'État de la jeunesse, de l'éducation populaire et du sport (DEJEPS), Licence, ...

L'EMPLOI la 1^{ère} semaine de Juin 2024 (12 mois après) ➔ 67% sont en emploi (n=118)

Calculs réalisés sur les 118 diplômés répondants en emploi la 1^{ère} semaine de Juin 2024

- 34% ont un emploi stable
- 48,5% occupent un poste de «profession intermédiaire»
- 29% un poste «d'employé»
- 93% travaillent à temps plein
- 68% travaillent en Bretagne

- 89% sont aussi en emploi la 1^{ère} semaine de décembre 2024.
- 1684 € salaire net mensuel médian (sur temps plein en France métropolitaine hors 13^{ème} mois et prime et avant impôt sur le revenu) mini 1400€ max 3500€.

L'EMPLOI la 1^{ère} semaine de Déc. 2024 (18 mois après) ➔ 67% sont en emploi (n=118)

Calculs réalisés sur les 118 diplômés répondants en emploi la 1^{ère} semaine de Déc. 2024



59% (n=70) sont des femmes et **41% (n=48)** des hommes.

64,5% (n=76) étaient inscrits en Licence professionnelle dans le cadre de la formation initiale, **35,5% (n=42)** en formation continue.

17% (n=20) ont bénéficié de bourses pendant leur Licence professionnelle.

► **19,5% (n=23)** exerçaient un emploi pendant la Licence professionnelle.

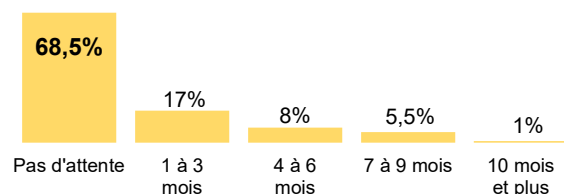
► **54% (n=64)** n'ont occupé qu'un seul emploi depuis leur Licence professionnelle et 46% (n=54) au moins 2 emplois.

► **98% (n=116)** n'ont pas repris d'études après la Licence professionnelle

► **2% (n=2)** ont fait des études après la Licence professionnelle.

Temps de latence*

* différence entre la date de fin d'études et la date de recrutement.



85,5% des salariés ont obtenu leur emploi dans les 3 mois, dont **68,5%** directement après la Licence professionnelle.

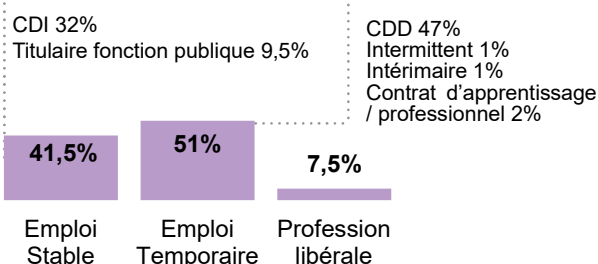
! 85% des femmes s'insèrent dans les 3 mois (vs. 86,5% des hommes).

Principaux Moyens d'accès à l'emploi

Réponse à une annonce	25%
Candidature spontanée	22%
Suite du stage de LP	9%
Réseau	9%
Suite contrat pro ou apprentissage	7%
Contrat dans l'entreprise	7%
Création, reprise d'entreprise	6%
Dépôt de CV sur sites Internet	3,5%
Cabinet de recrutement, agence intérim	3,5%
Concours	3%
Contacté(e) par l'entreprise, un chasseur de tête	3%
Missions du CDG	2%

Les réponses aux annonces, les candidatures spontanées, le stage effectué pendant la Licence professionnelle, les réseaux ou la suite à un contrat d'apprentissage ou professionnel, sont les principaux moyens d'accès à l'emploi.

Nature du contrat



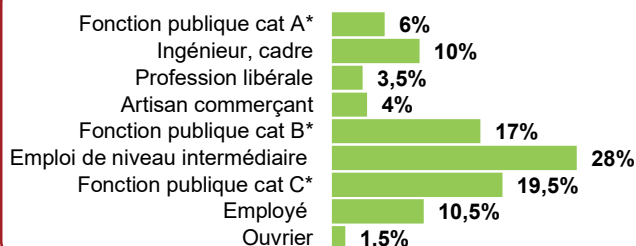
41,5% occupent un emploi stable, 51% un emploi temporaire et 7,5% ont une profession libérale.

! 50% des hommes ont un emploi stable (vs. 36% pour les femmes)

Durée du temps de travail



Statut de l'emploi



45% des diplômés occupent un emploi de **niveau intermédiaire** ou catégorie B de la fonction publique.

30% ont un statut d'«employé» ou catégorie C de la fonction publique.

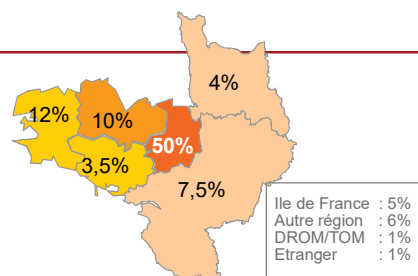
16% ont un poste de statut «Cadre» ou catégorie A de la fonction publique et 3,5% exercent en profession libérale.

* Catégorie de la fonction publique

► Localisation de l'emploi

75,5% exercent leur **emploi en Bretagne** dont 50% en Ille et Vilaine.

! 89% des diplômés sont **satisfaits de la localisation géographique de leur emploi.**



► Structure de l'entreprise

53% exercent leur **emploi dans le secteur Privé.**

Entreprise privée	27%
Association	13,5%
Vous-même	7,5%
Fonction publique	42%
Entreprise publique	5%
Sté d'économie mixte	2%
chez un Particulier	2%
chez une personne exerçant en prof. libérale	1%

► Principaux domaines d'activités...

• Administration publique (hors enseignement)	26%
• Santé humaine et action sociale	19%
• Enseignement	13%
• Arts, spectacles et activités récréatives	11%
• Autres activités de service (dont organismes extracommunautaires, ménages en tant qu'employeurs...)	8%
• Activités immobilières	5%
• Commerce, transports, hébergement et restauration	5%
• Activités de services administratifs et de soutien	4,5%
• Activités spécialisées, scientifiques et techniques	1,5%
• Information et communication (y compris informatique)	1,5%
• Industries (manufacturières, extractives et autres)	1,5%
• Construction	1,5%
• Agriculture, sylviculture et pêche	1,5%
• Activités financières et d'assurance	1%

► Salaire net mensuel*

67% des diplômés sont « tout à fait » voire « plutôt » satisfaits de leur rémunération

Salaire net mensuel médian

1 700 €  1 760 €

	Salaire net mensuel des emplois	Salaire net mensuel des emplois Femmes	Salaire net mensuel des emplois Hommes	Salaire net mensuel des emplois FI*	Salaire net mensuel des emplois FC*
Salaire net mensuel médian	1 710 €	1 700 €	1 760 €	1 700 €	1 809 €
Salaire net mensuel moyen	1 811 €	1 751 €	1 919 €	1 739 €	1 956 €
Minimum	1 400 €	1 400 €	1 400 €	1 400 €	1 400 €
Maximum	3 400 €	2 425 €	3 400 €	3 000 €	3 400 €

* Calcul réalisé sur la base de la population exerçant un emploi à temps plein en France métropolitaine au moment de l'enquête, sans poursuite d'études après la Licence professionnelle et ayant déclaré leur salaire (soit 108 diplômés), hors prime ou 13^e mois et avant prélèvement des impôts sur le revenu.

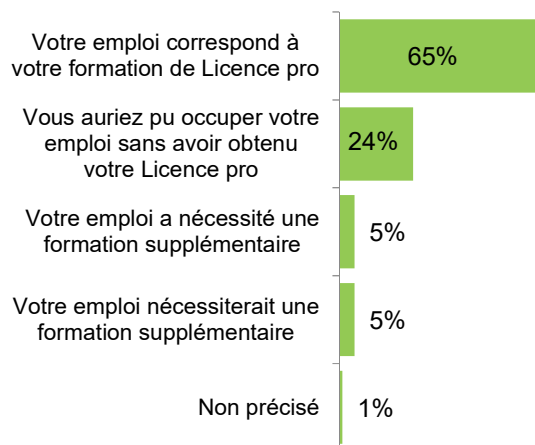


L'emploi la 1^{ère} semaine de décembre 2024 avec ou sans poursuite d'études après la Licence professionnelle

Calculs réalisés sur les 118 diplômés répondants en emploi la 1^{ère} semaine de décembre 2024

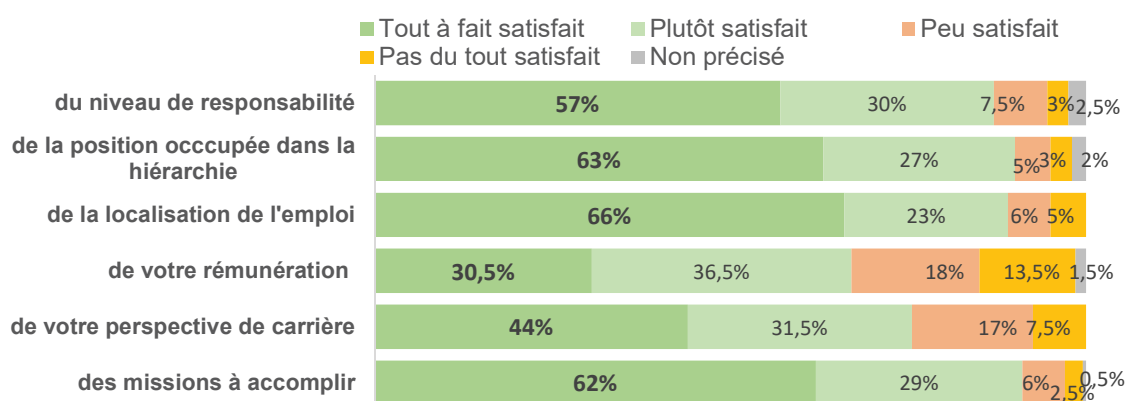
	Sans poursuite d'études 98% (n=116)	Avec poursuite d'études 2% (n=2)
Emploi stable	42% (n=49)	0%
Travail à temps plein	91% (n=106)	100% (n=2)
Poste profession intermédiaire ou Cat. B Fonction Publique	45% (n=52)	50% (n=1)
Poste d'employé ou Cat. C Fonction publique	29% (n=34)	50% (n=1)
Poste de cadre supérieur ou Cat. A Fonction publique	16% (n=19)	0%
Salaire net mensuel médian	1 700€	non calculé car effectif trop faible

► La perception de votre emploi ...



65% des diplômés estiment que **leur emploi correspond à leur formation** de Licence professionnelle.

► Leur regard sur l'emploi ... Etes vous satisfait ? ...

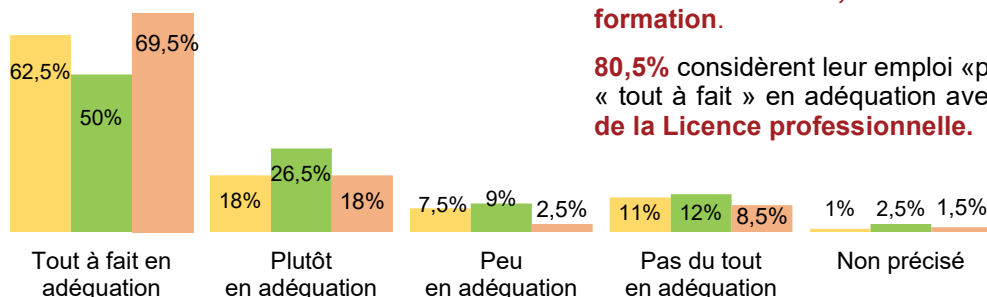


91% sont satisfaits **des missions à accomplir** et **87%** du **niveau de responsabilité**.

90% sont satisfaits **de la position occupée dans la hiérarchie** et **75,5%** le sont **de la perspective de carrière**.

► Adéquation avec la formation de la Licence professionnelle ...

- Adéquation Emploi / Parcours de la Lic. pro.
- Adéquation Emploi / Niveau de formation (bac+3)
- Adéquation Emploi / Domaine de formation



87,5% considèrent leur emploi «plutôt» voire « tout à fait » en adéquation avec le **domaine de formation** et **76,5%** avec **leur niveau de formation**.

80,5% considèrent leur emploi «plutôt» voire « tout à fait » en adéquation avec **le parcours de la Licence professionnelle**.

► Parmi ceux qui n'ont pas poursuivi d'études après leur Licence professionnelle (n=116) ...

87% (n=101) déclarent que leur emploi est **en adéquation avec le domaine de formation**, **81%** (n=94) **avec le parcours de la Licence professionnelle** et **78%** (n=90) **avec le niveau de formation Bac + 3**.

► Situation par type d'inscription (1^{ère} semaine de Décembre 2024)

(sur la population répondante)

	Formation Initiale 71% (n=125)	Formation Continue 29% (n=52)	Sur l'ensemble des répondants (n=177)
Genre	Femme 54%	Femme 69%	Femme 58%
Age médian d'obtention de la LP	22 ans	37,5 ans	24 ans
En Emploi	61% (n=76)	81% (n=42)	67% (n=118)
En Etudes	22% (n=28)	6% (n=3)	17,5% (n=31)
Leur emploi la 1^{ère} semaine de décembre 2024			
Emploi stable	43%	38%	41,5%
Emploi à temps plein	96%	83%	91,5%
Cadre supérieur, cat A, prof. libérale	9%	28,5%	16%
Prof. Intermédiaire, cat B	43,5%	47,5%	45%
Salaire net mensuel médian	1 700 €	1 809 €	1 710 €
En adéquation avec le domaine de formation	85,5%	90%	87,5%
En adéquation avec le parcours de la Licence pro.	78%	86%	80,5%
En adéquation avec le niveau de formation (bac+3)	78%	74%	76,5%

Détail par type de Licence professionnelle (1^{ère} semaine de Décembre 2024)

→ en effectif

Type de Licence Professionnelle	MTEC	MAT	CIAN	MDESG	MLDOC	MFII	USETIC	AGOAPS	MFORM	FCIS	DTP	DTA	AMPU	GHS
Nb diplômés répondants	9	22	15	15	15	18	9	13	12	9	16	7	8	9
Formation initiale	5	15	12	13	6	6	6	11	11	2	15	6	8	9
Formation continue	4	7	3	2	9	12	3	2	1	7	1	1	0	0
En études Déc. 2024	0	2	3	7	0	2	3	3	1	2	5	1	1	1
En emploi Déc. 2024	8	17	7	5	13	14	6	6	11	7	5	5	7	7
Emploi stable	3	5	3	2	4	4	1	3	5	2	4	3	5	5
Emploi à temps complet	8	16	7	4	9	13	6	5	11	5	5	5	7	7
Emploi niveau Cadre, Cat.A & Prof.Libérale	2	1	1	1	1	2	2	2	5	4	0	0	1	1
Emploi niveau Prof. Intermédiaire & Cat.B	4	7	3	3	3	11	4	1	5	1	2	3	4	3
Salaire médian net mensuel en €	1 880	1 700	1 750	1 550	1 600	1 700	1 750	1 625	1 510	1 730	1 975	1 672	1 925	1 550
Adéquation avec le parcours de Licence professionnelle	4	15	6	3	12	13	5	3	10	5	3	3	7	6

MTEC Métiers Techniques des Collectivités territoriales
MAT Métiers de l'Administration Territoriale
CIAN Technique du son et de l'image, Converg. Internet Audio Num.
MDESG Métiers du design : Design graphique, éditorial et multimédia
MLDOC Métiers du livre : documentation et bibliothèques
MFII Métiers de la Formation Individualisée et de l'Insertion
USETIC Usage Socio Educatifs des Technologies de l'Inform. et de la Com.
AGOAPS Animation Gestion et Organisation des Activités Physiques et Sportives

MFORM STAPS Métiers de la forme
FCIS Formation conseil Indépendant ou Salarié
DTP Développement de projets de territoires : Destinations touristiques Patrimoine et Marketing Territorial
DTA Développement de projets de territoires : Destinations touristiques d'Affaires et Clientèle Internationale
AMPU Aménagement Paysager : conception, gestion, entretien
GHS Métiers de l'immobilier : Gestion de l'Habitat Social

* Ces résultats sont à nuancer en raison de la spécificité de chaque Licence professionnelle. Aussi l'on ne peut parler des Licences professionnelles en général qu'au prix d'importantes simplifications.



Observatoire des Parcours Etudiants et de l'Insertion Professionnelle

(O.P.E.I.P.)

Chargée de l'étude : Delphine DOLO 02.99.14.20.10

e-mail : delphine.dolo@univ-rennes2.fr



Scanner et consultez toutes nos études en ligne
<https://www.univ-rennes2.fr/formation/suivi-diplomes>

