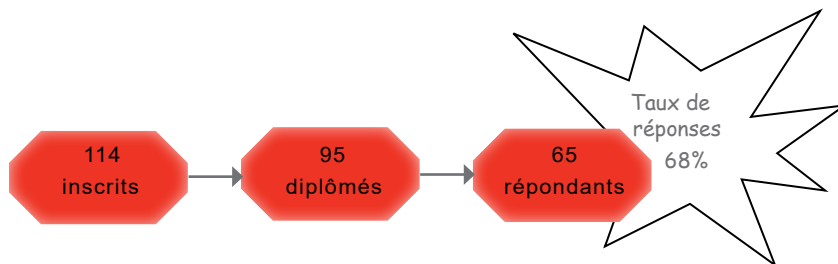




Méthodologie

Enquête lancée le 11 septembre 2017, soit 2 ans après l'obtention de la Licence.
Le recueil des données est effectué via questionnaire en ligne et rappel téléphonique.
Les analyses portent sur la population répondante.



PROFIL DES DIPLÔMÉS

Caractéristiques sociodémographiques

▷ Genre

- ▶ Femmes : 38
- ▶ Hommes : 27

▷ Nationalité

- ▶ Française : 59
- ▶ Étrangère : 6

Baccalauréat

▷ Type de Bac

- ▶ Général : 50
[ES : 41 - S : 7 - L : 2]
- ▶ Technologique : 12
- ▶ Étranger : 2
- ▶ Professionnel : 1

▷ Age médian d'obtention* : 18 ans [mini : 17 - maxi : 28]

▷ Lieu d'obtention :

- ▶ Autre région : 4
- ▶ Étranger : 6



Du Bac à la Licence

▷ Durée des études du Bac à la Licence*

37% ont eu leur Licence en 3 ans

	Nb
3 ans	24
4 ans	26
5 ans	10
6 ans et +	3
Non précisé	2



▷ Niveau le plus élevé à l'entrée en Licence

*Diplôme Européen d'Études Supérieures en Communication

Licence

▷ Régime d'inscription

- ▶ Formation initiale : 65
- ▶ Reprise d'études : -

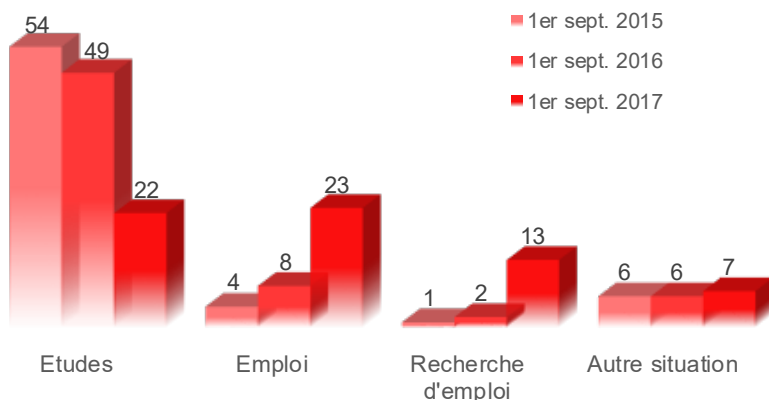
▷ Nature des droits d'inscription

- ▶ Non boursier : 36
- ▶ Boursier : 29

▷ Age médian d'obtention* : 22 ans [mini : 20 - maxi : 31]

*Calcul réalisé sur les inscrits en formation initiale, hors Bac étranger et équivalence

DEVENIR DES DIPLÔMÉS



Au total, 90% poursuivent des études après la Licence

- ▶ 8 font 1 an d'études [12%]
- ▶ 36 font 2 ans d'études [55%]
- ▶ 15 font 3 ans d'études [23%]

35% sont en emploi 2 ans après 8% occupent un emploi sans avoir poursuivi d'études après la Licence

[en emploi au 1^{er} sept. 2017 sans poursuite d'études : n=5]

POURSUITE D'ÉTUDES POST LICENCE

1^{er} sept. 2015 [n=54]

41 sont inscrits en université [76%]

7 en école de commerce
3 dans d'autres écoles [gendarmerie - Communication - Hautes études en santé publique]
3 en Institut d'Administration des Entreprises

23 sont réinscrits à Rennes 2 [43%]

31 non réinscrits pour :

- ▶ Une formation universitaire non enseignée à Rennes 2 (n=10)
- ▶ Une formation non universitaire (n=1)
- ▶ Raison personnelle (n=4)
- ▶ Une formation universitaire dispo à R2 mais + attractive ailleurs (n=1)
- ▶ Non admis à Rennes 2 (n=1)
- ▶ Non précisé (n=14)

72% étudient en Bretagne

- ▶ Ile de France : 4
- ▶ Autre région : 5
- ▶ Etranger : 2



82% sont en Master 1

	Inscrits	Admis
Master 1	40	32
Master 1 MEEF	4	4
Licence 3	4	4
Concours (hors MEEF) -	2	2
Bachelor (1 ^{ère} année)	1	1
Licence pro.	1	
Autre (non précisé)	1	1
Non précisé	1	

Au total, 82% valident leur année

1^{er} sept. 2016 [n=49]

31 sont inscrits en université [63%]

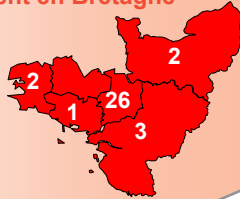
14 en école [Commerce : 9 - Hautes études en santé publique : 2 - Gendarmerie - Communication - Journalisme]
2 en institut [IAE - Gestion]
1 en Centre d'enseignement multimédia universitaire
1 non précisé

16 sont réinscrits à Rennes 2 [33%]

33 non réinscrits

59% étudient en Bretagne

- ▶ Ile de France : 3
- ▶ Autre région : 10
- ▶ Etranger : 1
- ▶ Non précisé : 1



61% sont en Master 2

	Inscrits	Admis
Master 2	27	22
Master 1	12	7
Master 2 MEEF	3	3
Titre professionnel	1	1
Master 1 MEEF (concours)	1	
Master 1 MEEF	1	1
Master (non précisé)	1	1
Concours (hors MEEF)	1	1
BTS	1	1
Non précisé	1	1

Au total, 78% valident leur année

1^{er} sept. 2017 [n=22]

11 sont inscrits en université [50%]

7 en école [Commerce : 4 - Hautes études en santé publique - Management - Journalisme]
2 en Institut d'Administration des Entreprises
1 en Centre d'enseignement multimédia universitaire
1 non précisé

2 sont réinscrits à Rennes 2 [9%]

20 non réinscrits

27% étudient en Bretagne

- ▶ Ile de France : 4
- ▶ Autre région : 4
- ▶ Etranger : 2
- ▶ Non précisé : 3



59% sont en Master 2

	Inscrits
3 - Master 2	13
Master 1	5
Concours (hors MEEF)	1
Licence pro.	1
Non précisé	2

Admissions non connues au moment de l'enquête

MEEF : Métiers de l'Enseignement, de l'Education et de la Formation

Exemple d'intitulé de formation au 1^{er} sept. 2015

- ▶ Master 1 hors MEEF : Administration Economique et Sociale (n=18) / Sciences politiques (n=2) / Contrôle de gestion (n=2) / Commerce (n=2) / Stratégie logistique et e-business (n=1) / Sciences du management (n=1) / Santé publique (n=1) / Recherche, expertise, conseil et intervention en sociologie (n=1) / Non précisé (n=1) / Marketing (n=1) / Management public territorial (n=1) / Management public (n=1) / Management des établissements médico sociaux (n=1) / Management (n=1) / Gestion (n=1) / Economie et management (n=1) / Communication (n=1) / Banque finance (n=1) / Administration gestion (n=1) / Administration et gestion des entreprises (n=1)
- ▶ Master 1 MEEF : Professorat des écoles (n=2) / CAPES - Sciences économiques et sociales (n=1) / CAPET - Eco gestion (n=1)
- ▶ Licence 3 : LEA (n=1) / Histoire - Sciences politiques (n=1) / Non précisé (n=2)

L'EMPLOI 2 ANS APRÈS JUSTE AVEC UNE LICENCE

5 diplômés n'ayant pas poursuivi d'études après la Licence sont en emploi au 1^{er} sept. 2017 [8%]

- 1 emploi non précisé -

Intitulés des emplois :

1 Chauffeur livreur	3 Emplois stables	2 Professions intermédiaires	1 Emploi jugé en adéquation avec la formation de Licence 3
1 Conseiller commercial	4 à temps complet	1 Employé	
1 Conseiller offre de service	3 dans le secteur privé	1 Ouvrier	
1 Gestionnaire prestations santé	1 dans le secteur de l'Economie Sociale et Solidaire		