

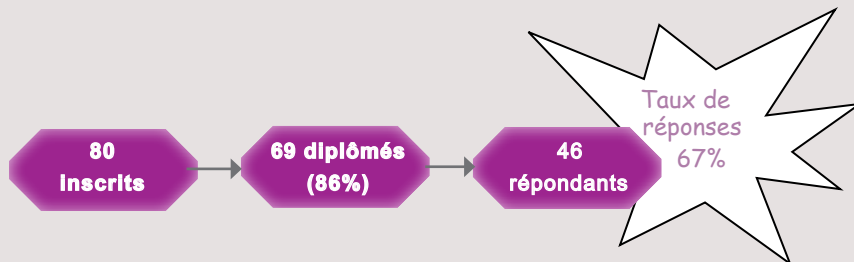


TOUS PARCOURS CONFONDUS



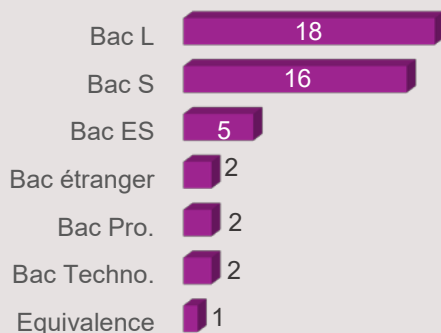
Méthodologie

Enquête lancée le 19 octobre 2020, soit 2 ans après l'obtention de la Licence.
Le recueil des données est effectué via questionnaire en ligne et rappel téléphonique.
Les analyses portent sur la population répondante.



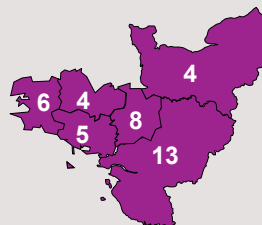
PROFIL DES DIPLÔMÉS

85% sont titulaires d'un Bac général



50% ont eu leur Bac en Bretagne

- ▶ Autre région : 4
- ▶ Etranger : 2



44% ont obtenu leur Licence 3 ans après leur Bac*

	Nb
3 ans	20
4 ans	10
5 ans	5
6 ans et +	8

Tous sont inscrits en formation initiale

Formation initiale : 46
Formation continue : -
Contrat d'apprentissage : -

54% sont des hommes

- ▶ Femmes : 21
- ▶ Hommes : 25

96% ont la nationalité française

- ▶ Française : 44
- ▶ Etrangère : 2

La moitié a obtenu son Bac à 18 ans ou moins*

[médiane, mini : 16 - maxi : 30]

La moitié des effectifs a obtenu sa Licence

à 22 ans ou moins*

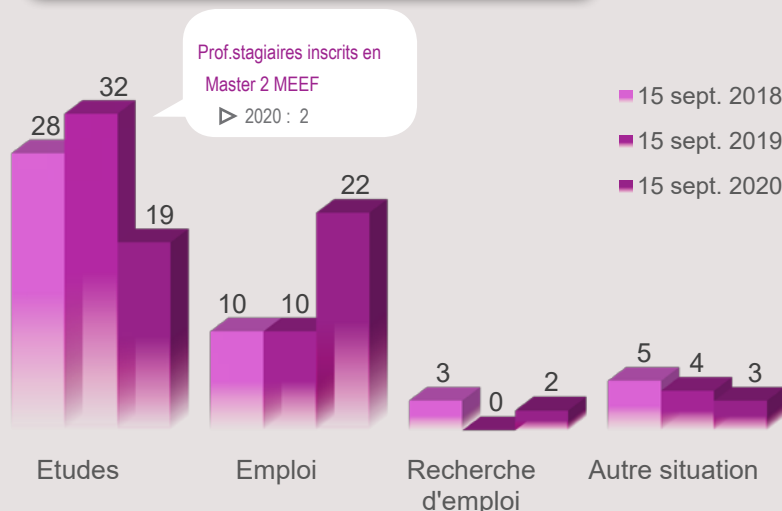
[médiane, mini : 19 - Max : 40]

*Calculs réalisés sur les inscrits en formation initiale, hors Bac étranger et équivalence

41% ont perçu une bourse pendant leur L3

Boursiers : 19
Non boursiers : 27

DEVENIR DES DIPLÔMÉS



Au total, 80.5% poursuivent des études après la Licence

- ▶ 5 font 1 an d'études [11%]
- ▶ 22 font 2 ans d'études [48%]
- ▶ 10 font 3 ans d'études [21.5%]

48% sont en emploi 2 ans après
19.5% occupent un emploi sans avoir poursuivi d'études après la Licence

[en emploi au 15 sept. 2020 sans poursuite d'études : n=9]

POURSUITE D'ÉTUDES POST LICENCE

15 sept. 2018 [n=28]

22 sont inscrits en université [78.5%]

Conservatoire : 4
Le Pont Supérieur : 1
Pôle supérieur du spectacle vivant : 1

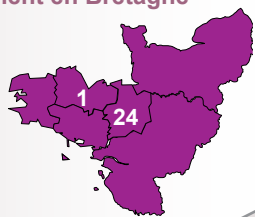
21 sont réinscrits à Rennes 2 [75%]

7 non réinscrits pour :

- Une formation universitaire non enseignée à Rennes 2 (n=3)
- Une formation non universitaire (n=2)
- Non précisé (n=2)

89% étudient en Bretagne

- Ile de France : 1
- Autre région : 1
- Etranger : 1



15 sept. 2019 [n=32]

25 sont inscrits en université [78%]

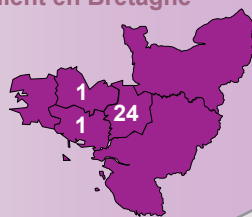
Conservatoire : 7

19 sont réinscrits à Rennes 2 [59%]

13 non réinscrits

81% étudient en Bretagne

- Ile de France : 2
- Autre région : 3
- Etranger : 1



15 sept. 2020 [n=19]

13 sont inscrits en université [68%]

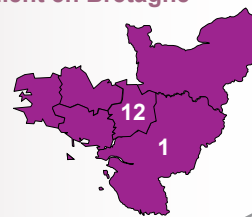
Conservatoire : 4
Ecole de Webdesign : 1
Pont supérieur du spectacle vivant : 1

8 sont réinscrits à Rennes 2 [42%]

11 non réinscrits

63% étudient en Bretagne

- Autre région : 3
- Etranger : 2
- Non précisé : 1



75% sont en Master 1

	Inscrits	Admis
Master 1	15	14
Master 1 MEEF	6	4
Diplôme d'Etat	2	2
Licence pro.	1	
Diplôme Universitaire (1 ^{ère} année)	1	1
Diplôme d'Etudes Musicales	1	1
Bachelor	1	1
Autre	1	1

Au total, 86% valident leur année

56% sont en Master 2

	Inscrits	Admis
Master 2	14	11
Master 2 MEEF	4	2
Master 1 MEEF	4	3
Diplôme d'Etudes Musicales	4	3
Master 1	3	2
Diplôme Universitaire	1	
Conservatoire	1	1
Bachelor	1	1

Au total, 72% valident leur année

37% sont en Master 2

	Inscrits
Master 2	5
Master 2 MEEF	2
Diplôme d'Etudes Musicales	2
Prépa.	1
Master 1	1
Formation	1
Doctorat	1
Diplôme Universitaire	1
Diplôme National Supérieur Professionnel de Musicien	1
Diplôme d'Etudes Supérieures Spécialisées	1
DEUST 1	1
Bachelor	1
Non précisé	1

Admissions non connues au moment de l'enquête

MEEF : Métiers de l'Enseignement, de l'Education et de la Formation

L'EMPLOI 2 ANS APRÈS JUSTE AVEC UNE LICENCE

9 diplômés n'ayant pas poursuivi d'études après la Licence sont en emploi au 15 sept. 2020 [19.5%]

Intitulés des emplois :

1 Enseignant et coordonnateur pédagogique en conservatoire
1 Opérateur de saisie
1 Professeur d'éducation musicale
1 Professeur de chant et de piano
1 Professeur de formation musicale/d'éveil musical/de piano

1 Professeur de musique
1 Professeur de piano
1 Professeur de violon
1 Vulcanisateur

6 emplois jugés en adéquation avec la formation de Licence 3

1 Indépendant

4 Cadres

2 Professions intermédiaires

1 Employé

1 Ouvrier

6 Emplois stables

6 à temps complet

6 dans le secteur privé

