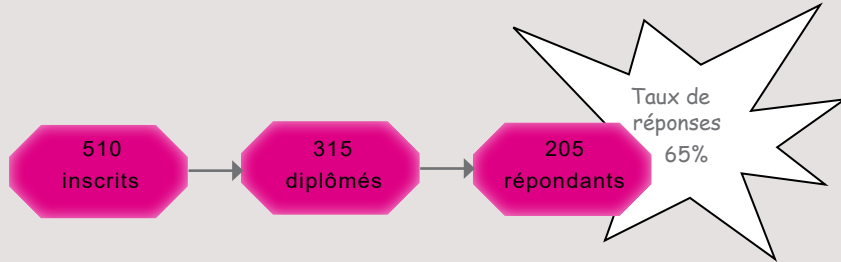




Méthodologie

Enquête lancée le 11 septembre 2017, soit 2 ans après l'obtention de la Licence.
Le recueil des données est effectué via questionnaire en ligne et rappel téléphonique.
Les analyses portent sur la population répondante.



PROFIL DES DIPLÔMÉS

Caractéristiques sociodémographiques

▷ Genre

- ▶ Femmes : 78%
- ▶ Hommes : 22%

▷ Nationalité

- ▶ Française : 96%
- ▶ Etrangère : 4%

Baccalauréat


▷ Type de Bac

- ▶ Général : 84.5% [ES : 26% - S : 28% - L : 30% - International : 0.5%]
- ▶ Technologique : 10%
- ▶ Etranger : 2%
- ▶ Equivalence : 1%
- ▶ Professionnel : 2.5%

▷ Age médian d'obtention* : 18 ans [mini : 16 - maxi : 22]

▷ Lieu d'obtention :

- ▶ Ile de France : 6%
- ▶ Autre région : 16%
- ▶ Etranger : 2%




Du Bac à la Licence

▷ Durée des études du Bac à la Licence*

38% ont eu leur Licence en 3 ans

	Nb
3 ans	38%
4 ans	26%
5 ans	10%
6 ans et +	23,5%
Non précisé	2,5%



▷ Niveau le plus élevé à l'entrée en Licence

Licence

▷ Régime d'inscription

- ▶ Formation initiale : 85%
- ▶ Reprise d'études : 15%

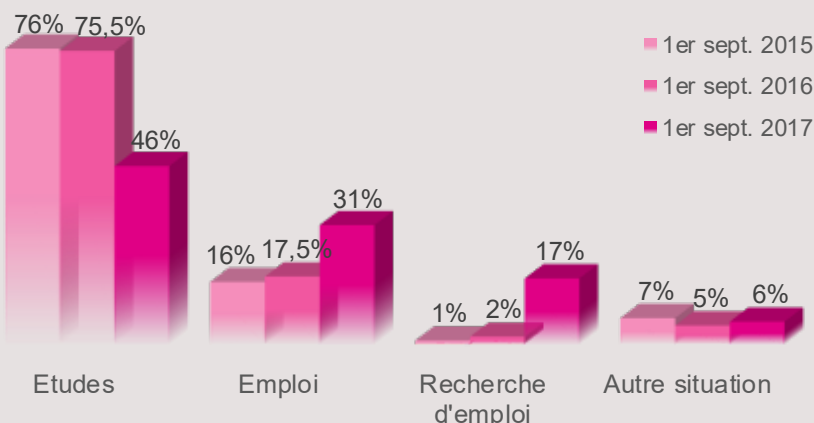
▷ Nature des droits d'inscription

- ▶ Non boursier : 56%
- ▶ Boursier : 44%

▷ Age médian d'obtention* : 22 ans [mini : 20 - maxi : 53]

*Calcul réalisé sur les inscrits en formation initiale, hors Bac étranger et équivalence

DEVENIR DES DIPLÔMÉS



Au total, 87% poursuivent des études après la Licence

- ▶ 12% font 1 an d'études
- ▶ 38% font 2 ans d'études
- ▶ 37% font 3 ans d'études

31% sont en emploi 2 ans après 11% occupent un emploi sans avoir poursuivi d'études après la Licence

[en emploi au 1^{er} sept. 2017 sans poursuite d'études : n=22]

POURSUITE D'ÉTUDES POST LICENCE

1^{er} sept. 2015 [76%]

93% sont inscrits en université

6% en écoles
1% dans d'autres établissements

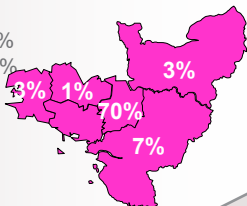
67% sont réinscrits à Rennes 2

33% non réinscrits pour :

- ▶ Raison personnelle (10%)
- ▶ Formation universitaire dispo à R2 mais + attractive ailleurs (7.5%)
- ▶ Formation universitaire non enseignée à R2 (7%)
- ▶ Non admis à Rennes 2 (2%)
- ▶ Autre (0.5%)
- ▶ Non précisé (6%)

74% étudient en Bretagne

- ▶ Ile de France : 5%
- ▶ Autre région : 10%
- ▶ Non précisé : 1%



91% sont en Master 1

	Inscrits	Admis
Master 1	83%	46%
Master 1 MEEF	8%	67%
Formation	2%	33%
Diplôme d'Etat	2%	
Licence pro.	0,5%	100%
Licence 3	0,5%	100%
Licence 1	0,5%	100%
DUT	0,5%	100%
Diplôme Universitaire	0,5%	100%
Diplôme national	0,5%	100%
Concours (hors MEEF)	0,5%	100%
BTS	0,5%	
Non précisé	1%	100%

Au total, 49% valident leur année

1^{er} sept. 2016 [75.5%]

90% sont inscrits en université


1% en école de commerce
8% dans d'autres écoles
1% dans d'autres établissements

61% sont réinscrits à Rennes 2

39% non réinscrits

71% étudient en Bretagne

- ▶ Ile de France : 6.5%
- ▶ Autre région : 13%
- ▶ Etranger : 1%
- ▶ Non précisé : 1%



46% sont en Master 1

	Inscrits	Admis
Master 1	43%	75%
Master 2	32%	92%
Master 2 MEEF	5%	87,5%
Master 1 MEEF	3%	33%
Diplôme d'Etat	3%	
Master (non précisé)	1%	100%
Licence 3	1%	100%
Licence 1	1%	
DUT	1%	100%
Diplôme Universitaire	1%	
Diplôme national	1%	100%
Diplôme Inter Universitaire	1%	100%
Diplôme d'Etat (1 ^{ere} année)	1%	
CAP	1%	100%
BTS	1%	
Bachelor	1%	100%
Non précisé	3%	17%

Au total, 74% valident leur année

1^{er} sept. 2017 [46%]

80% sont inscrits en université

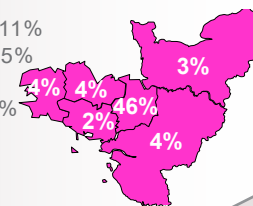
3% en école de commerce
12% dans d'autres écoles
5% dans d'autres établissements

38% sont réinscrits à Rennes 2

62% non réinscrits

56% étudient en Bretagne

- ▶ Ile de France : 11%
- ▶ Autre région : 15%
- ▶ Etranger : 3%
- ▶ Non précisé : 8%



56.5% sont en Master 2

	Inscrits
Master 2	56,5%
Master 1	15%
Diplôme d'Etat	9%
Doctorat	5,5%
BTS	2%
Master MEEF (non précisé)	1%
Licence 1	1%
Diplôme d'Etat (2 ^{eme} année)	1%
Concours MEEF	1%
Brevet pro.	1%
Bachelor	1%
Baccalauréat	1%
Non réponse	5%

Admissions non connues au moment de l'enquête

MEEF : Métiers de l'Enseignement, de l'Education et de la Formation



Les intitulés de poursuite d'études sont disponibles sur les fiches Psychologie

- ▶ En présentiel
- ▶ Par le SUED

L'EMPLOI 2 ANS APRÈS JUSTE AVEC UNE LICENCE

22 diplômés n'ayant pas poursuivi d'études après la Licence sont en emploi au 1^{er} sept. 2017 [11%]

Intitulé des emplois :

- 2 Attachés territoriaux
- 1 Accompagnant d'élèves en situation de handicap
- 1 Agriculteur
- 1 Auxiliaire de vie scolaire
- 1 Caissier
- 1 Conseiller d'éducation
- 1 Conseiller en économie sociale et familiale
- 1 Educateur spécialisé

- 1 Employé de fêtes foraines
- 1 Maître de conférence
- 1 Orthophoniste
- 1 Professeur
- 1 Réceptionniste
- 1 Rééducateur
- 1 Socio esthéticien
- 1 Technicien biologiste
- 1 Technicien tarification
- 1 Télévendeur polyglotte
- 1 Trieur de pomme de terres
- 2 Non réponses

1 Indépendant

3 Cadres

8 Professions intermédiaires

6 Employés

1 Ouvrier

2 Non précisés

13 Emplois stables [3 non précisés]

13 à temps complet [3 non précisés]

10 dans le secteur privé [3 non précisés]

8 Emplois jugés en adéquation avec la formation de Licence 3 [4 non précisés]