

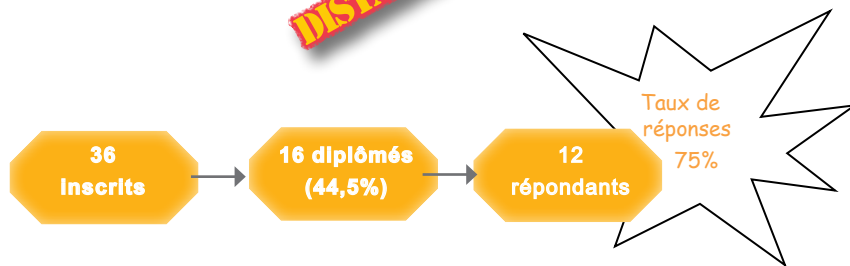


**EN DISTANCIEL**



### Méthodologie

Enquête lancée le 19 octobre 2020, soit 2 ans après l'obtention de la Licence.  
Le recueil des données est effectué via questionnaire en ligne et rappel téléphonique.  
Les analyses portent sur la population répondante.




## PROFIL DES DIPLÔMÉS

75% ont eu leur Bac en Bretagne

25% ont obtenu leur Licence 3 ans après leur Bac\*

92% sont titulaires d'un Bac général



► Autre région : 2



	Nb
3 ans	3
4 ans	-
5 ans	2
6 ans et +	7

Tous sont inscrits en formation initiale

Formation initiale : 12  
Formation continue : -  
Contrat d'apprentissage : -

58% sont des femmes

- Femmes : 7
- Hommes : 5

Tous ont la nationalité française

- Française : 12
- Etrangère : -

La moitié a obtenu son Bac à 18 ans ou moins\*

[médiane, mini : 17 - maxi : 19]

La moitié des effectifs a obtenu sa Licence

à 24,5 ans ou moins\*

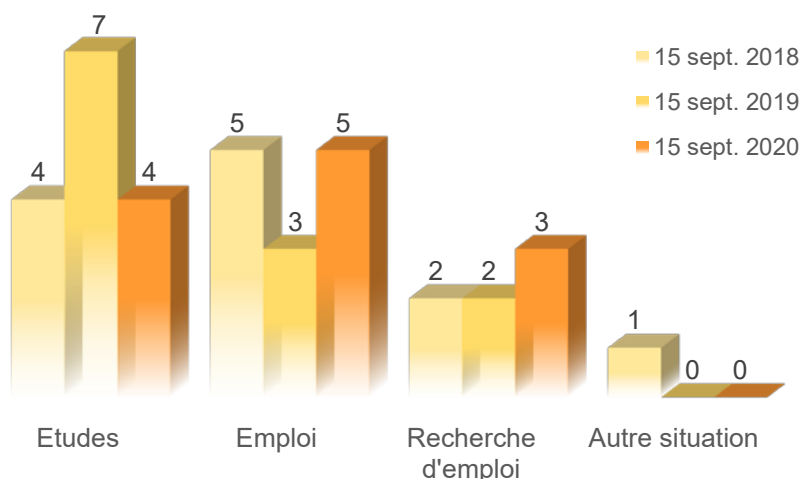
[médiane, mini : 20 - Max : 40]

\*Calculs réalisés sur les inscrits en formation initiale, hors Bac étranger et équivalence

17% ont perçu une bourse pendant leur L3

Boursiers : 2  
Non boursiers : 10

## DEVENIR DES DIPLÔMÉS



**Au total, 67% poursuivent des études après la Licence**

- 3 font 1 an d'études [25%]
- 3 font 2 ans d'études [25%]
- 2 font 3 ans d'études [17%]

**42% sont en emploi 2 ans après**  
**17% occupent un emploi sans avoir poursuivi d'études après la Licence**

[en emploi au 15 sept. 2020 sans poursuite d'études : n=2]

# POURSUITE D'ÉTUDES POST LICENCE

**15 sept. 2018** [n=4]

Tous sont inscrits en université

**1 est réinscrit à Rennes 2 [25%]**

3 non réinscrits pour :

- Une formation universitaire non enseignée à Rennes 2 (n=2)
- Non admis à Rennes 2 (n=1)

**50% étudient en Bretagne**

- Ile de France : 1
- Autre région : 1



**75% sont en Master 1**

	Inscrits	Admis
Master 1 - Anglais - Communication et culture	1	1
Master 1 - Psychologie sociale, du travail et des organisations - Ingénierie psychologie sociale et cognitive	1	1
Master 1 MEEF - Professorat des écoles	1	1
Licence 2 - Japonais	1	

**Au total, 75% valident leur année**

**15 sept. 2019** [n=7]

Tous sont inscrits en université

**3 sont réinscrits à Rennes 2 [43%]**

4 non réinscrits

**57% étudient en Bretagne**

- Ile de France : 1
- Autre région : 1



**57% sont en Master 2**

	Inscrits	Admis
Master 1 - Didactique des langues - Anglais	1	1
Master 1 - Lettres et humanités - Littérature et culture italiennes	1	
Master 2 - Anglais	1	
Master 2 - Cognition, conduites sociales et ingénierie psychologique	1	1
Master 2 - Francophonie et échanges interculturels	1	1
Master 2 MEEF - Professorat des écoles	1	1
Licence 2 - Japonais	1	1

**Au total, 71% valident leur année**

**15 sept. 2020** [n=4]

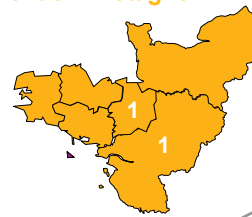
Tous sont inscrits en université

**1 est réinscrit à Rennes 2 [25%]**

3 non réinscrits

**25% étudient en Bretagne**

- Ile de France : 1
- Autre région : 1



**75% sont en Master 2**

	Inscrits
Master 2 - Aires anglophones	1
Master 2 - Anglais	1
Master 2 - Didactique des langues - Anglais	1
Licence 3 - Japonais	1
Admissions non connues au moment de l'enquête	

MEEF : Métiers de l'Enseignement, de l'Education et de la Formation

# L'EMPLOI 2 ANS APRÈS JUSTE AVEC UNE LICENCE

**2 diplômés n'ayant pas poursuivi d'études après la Licence sont en emploi au 15 sept. 2020 [17%]**

**Intitulés des emplois :**

- 1 Professeur d'anglais
- 1 Professeur des écoles

- 1 Emploi stable
- 2 à temps partiel
- 2 dans le secteur privé

- 1 Cadre
- 1 Profession intermédiaire

- 2 emplois jugés en adéquation avec la formation de Licence 3

