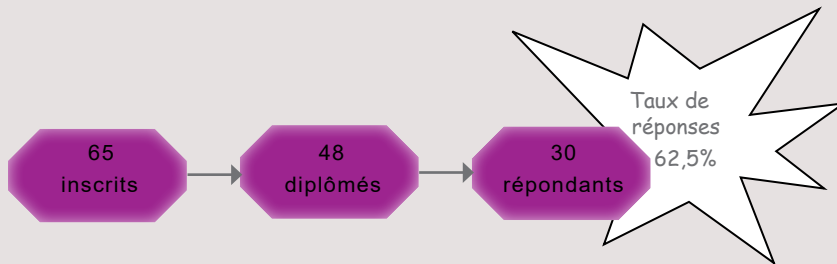





#### Méthodologie

Enquête lancée le 5 octobre 2018, soit 2 ans après l'obtention de la Licence.  
Le recueil des données est effectué via questionnaire en ligne et rappel téléphonique.  
Les analyses portent sur la population répondante.



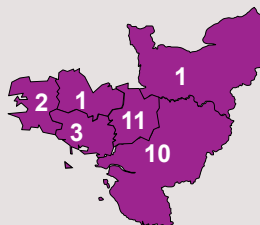
## PROFIL DES DIPLÔMÉS

90% sont titulaires d'un Bac général



57% ont eu leur Bac en Bretagne

- ▶ Ile de France : 1
- ▶ Autre région : 1



23% ont obtenu leur Licence 3 ans après leur Bac\*

	Nb
3 ans	7
4 ans	11
5 ans	3
6 ans et +	9

La moitié des effectifs a obtenu sa Licence

à 22 ans ou moins\*

[médiane, mini : 20 - Max : 27]

\*Calculs réalisés sur les inscrits en formation initiale, hors Bac étranger et équivalence

Tous sont inscrits en formation initiale

Formation initiale : 30  
Reprise d'études : -

43% ont perçu une bourse pendant leur L3

Boursiers : 13  
Non boursiers : 17

43% sont des femmes

- ▶ Femmes : 13
- ▶ Hommes : 17

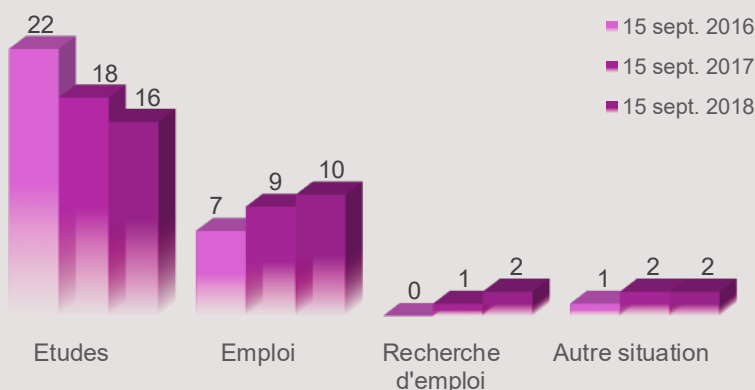
Tous ont la nationalité française

- ▶ Française : 30
- ▶ Etrangère : -

La moitié a obtenu son Bac à 18 ans ou moins\*

[médiane, mini : 17 - maxi : 19]

## DEVENIR DES DIPLÔMÉS



**Au total, 83% poursuivent des études après la Licence**

- ▶ 7 font 1 an d'études [23%]
- ▶ 5 font 2 ans d'études [17%]
- ▶ 13 font 3 ans d'études [43%]

**33% sont en emploi 2 ans après 17% occupent un emploi sans avoir poursuivi d'études après la Licence**

[en emploi au 15 sept. 2018 sans poursuite d'études : n=5]

# POURSUITE D'ÉTUDES POST LICENCE

**15 sept. 2016** [n=22]

**14 sont inscrits en université [64%]**

5 en Conservatoire - 1 au Pôle d'enseignement supérieur de musique - 1 au Pôle d'enseignement supérieur du spectacle vivant - 1 au Pôle supérieur d'enseignement artistique

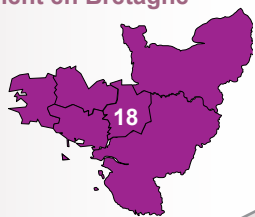
**14 sont réinscrits à Rennes 2 [64%]**

8 non réinscrits pour :

- Une formation universitaire non enseignée à Rennes 2 (n=2)
- Une formation non universitaire (n=5)
- Non précisé (n=1)

**82% étudient en Bretagne**

- Non précisé : 4



**15 sept. 2017** [n=18]

**12 sont inscrits en université [67%]**

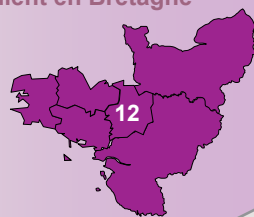
3 en Conservatoire  
1 au Pôle d'Enseignement Supérieur de la Musique et de la Danse - 2 Non précisés

**11 sont réinscrits à Rennes 2 [61%]**

7 non réinscrits

**67% étudient en Bretagne**

- Autre région : 2
- Non précisé : 4



**15 sept. 2018** [n=16]

**8 sont inscrits en université [50%]**

4 en Conservatoire - 1 au Pôle d'Enseignement Supérieur de la Musique et de la Danse - 1 en école d'Art - 1 au Centre des musiques - 1 Non précisé

**6 sont réinscrits à Rennes 2 [37.5%]**

10 non réinscrits

**62.5% étudient en Bretagne**

- Ile de France : 1
- Autre région : 3
- Non précisé : 2



**50% sont en Master 1**

	Inscrits	Admis
Master 1	8	6
Master 1 MEEF	3	
Licence 3	2	1
Diplôme d'Etudes Musicales	2	1
Diplôme Universitaire (1 <sup>ère</sup> année)	2	
Non précisé	1	1
Formation	1	1
Diplôme d'Etudes Musicales (1 <sup>ère</sup> année)	1	1
Diplôme d'Etat	1	1
Formation Initiale au Diplôme d'Etat	1	

**Au total, 54.5% valident leur année**

**33% sont en Master 2**

	Inscrits	Admis
Master 2	6	2
Master 1 MEEF	2	2
Master 1	2	2
Cycle d'Orientation Professionnelle	1	1
Prépa. concours	1	
Diplôme Universitaire (2 <sup>ème</sup> année)	1	
Diplôme Universitaire (1 <sup>ère</sup> année)	1	
Diplôme National Supérieur Professionnel de Musicien	1	
Diplôme d'Etudes Musicales (2 <sup>ème</sup> année)	1	
Diplôme d'Etudes Musicales	1	
CAP	1	

**Au total, 39% valident leur année**

**31% sont en Master 2**

	Inscrits
Master 2	4
Conservatoire	2
Master 2 MEEF	1
Master 1 MEEF (concours)	1
Licence 1	1
Doctorat	1
Diplôme Universitaire (2 <sup>ème</sup> année)	1
Diplôme National Supérieur Professionnel de Musicien	1
Diplôme d'Etudes Musicales (3 <sup>ème</sup> année)	1
Diplôme d'Etudes Musicales	1
Diplôme (non précisé)	1
Cycle d'Orientation Professionnelle (2 <sup>ème</sup> année)	1

Admissions non connues au moment de l'enquête

MEEF : Métiers de l'Enseignement, de l'Education et de la Formation

## L'EMPLOI 2 ANS APRÈS JUSTE AVEC UNE LICENCE

**5 diplômés n'ayant pas poursuivi d'études après la Licence sont en emploi au 15 sept. 2018 [17%]**

**Intitulés des emplois :**

1 Professeur de piano  
1 Professeur de cornemuse  
1 Professeur de clarinette  
1 Intermittent du spectacle  
1 Auto entrepreneur dans le domaine musical

**2 Emplois stables**

**2 Non précisés**

**2 à temps partiel**

**1 Non précisé**

**1 Indépendant**

**4 Cadres**

**2 dans le secteur privé**

**1 Non précisé**

**3 emplois jugés en**

**adéquation avec la**

**formation de Licence 3**

