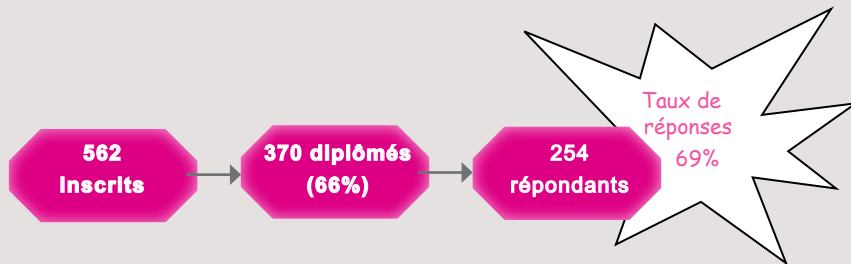




TOUS MODES D'ENSEIGNEMENTS CONFONDUS

Méthodologie

Enquête lancée le 19 octobre 2020, soit 2 ans après l'obtention de la Licence.
Le recueil des données est effectué via questionnaire en ligne et rappel téléphonique.
Les analyses portent sur la population répondante.

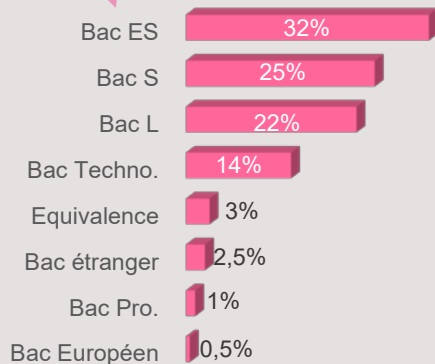


PROFIL DES DIPLÔMÉS

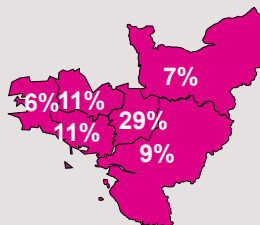
57% ont eu leur Bac en Bretagne

38% ont obtenu leur Licence 3 ans après leur Bac*

79% sont titulaires d'un Bac général



- ▶ Ile de France : 6%
- ▶ Autre région : 17%
- ▶ Etranger : 2%
- ▶ Non précisé : 2%



	Nb
3 ans	38%
4 ans	13%
5 ans	11%
6 ans et +	38%

99,5% sont inscrits en formation initiale

Formation initiale : 99,5%
Formation continue : 0,5%
Contrat d'apprentissage :

89% sont des femmes

- ▶ Femmes : 89%
- ▶ Hommes : 11%

96% ont la nationalité française

- ▶ Française : 96%
- ▶ Etrangère : 4%

La moitié a obtenu son Bac à 18 ans ou moins*

[médiane, mini : 16 - maxi : 33]

La moitié des effectifs a obtenu sa Licence

à 22 ans ou moins*

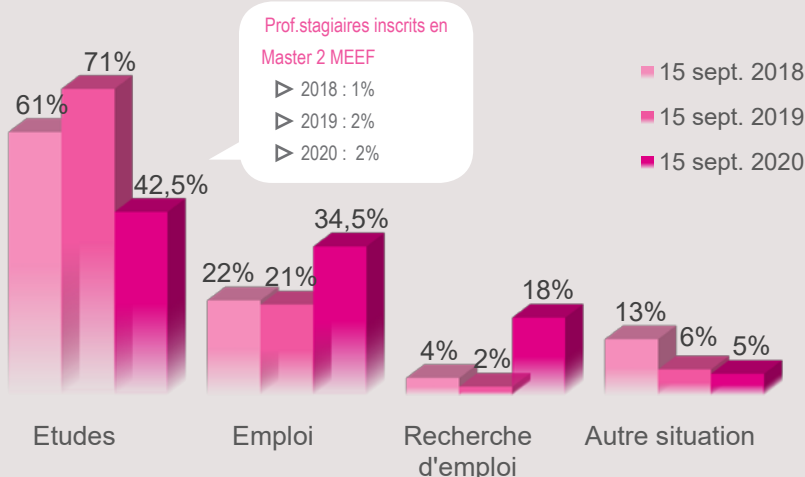
[médiane, mini : 19 - Max : 57]

*Calculs réalisés sur les inscrits en formation initiale, hors Bac étranger et équivalence

41% ont perçu une bourse pendant leur L3

Boursiers : 41%
Non boursiers : 59%

DEVENIR DES DIPLÔMÉS



Au total, 81% poursuivent des études après la Licence

- ▶ 11% font 1 an d'études
- ▶ 46% font 2 ans d'études
- ▶ 24% font 3 ans d'études

**34,5% sont en emploi 2 ans après
17% occupent un emploi sans avoir poursuivi d'études après la Licence**

[en emploi au 15 sept. 2020 sans poursuite d'études : n=43]

POURSUITE D'ÉTUDES POST LICENCE

15 sept. 2018 [61%]

87% sont inscrits en université

Institut Supérieur de Formation de l'Enseignement Catholique : 3% - Ecole des Hautes Études de Santé Publique : 1.5% - Autre : 8.5%

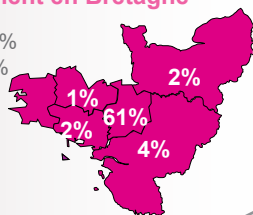
49% sont réinscrits à Rennes 2

51% non réinscrits pour :

- ▶ Formation universitaire non enseignée à R2 (13,5%)
- ▶ Formation non universitaire (1%)
- ▶ Raison personnelle (6%)
- ▶ Formation universitaire dispo à R2 mais + attractive ailleurs (6,5%)
- ▶ Autre (1%)
- ▶ Non admis à Rennes 2 (11%)
- ▶ Non précisé (12%)

64% étudient en Bretagne

- ▶ Ile de France : 10%
- ▶ Autre région : 17%
- ▶ Etranger : 3%



84.5% sont en Master 1

	Inscrits	Admis
Master 1	73%	87%
Master 1 MEEF	11,5%	82%
Licence 1	4%	100%
Diplôme d'Etat	3,5%	100%
Licence 3	1,5%	100%
Diplôme Universitaire	1,5%	100%
Master 2	0,5%	100%
Master (non précisé)	0,5%	100%
DUT	0,5%	100%
Diplôme Inter Universitaire	0,5%	
Diplôme d'Etat (1 ^{ère} année)	0,5%	100%
Concours	0,5%	100%
Certification	0,5%	100%
CAP	0,5%	100%
BTS 1	0,5%	100%
Autre	0,5%	100%

Au total, 88% valident leur année

15 sept. 2019 [71%]

81% sont inscrits en université

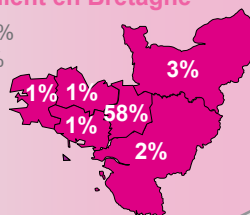
Organisme de formation au travail social : 3.5% - Institut Supérieur de Formation de l'Enseignement Catholique : 3% - Ecole de commerce : 2% - Institut de Formation en Soins Infirmiers : 2% - Autre : 8.5%

44% sont réinscrits à Rennes 2

56% non réinscrits

61% étudient en Bretagne

- ▶ Ile de France : 10%
- ▶ Autre région : 20%
- ▶ Etranger : 3%
- ▶ Non précisé : 1%



58.5% sont en Master 2

	Inscrits	Admis
Master 2	51,5%	91%
Master 1	23%	93%
Master 2 MEEF	7%	100%
Diplôme d'Etat	4%	100%
Master 1 MEEF	2%	100%
Licence pro.	2%	100%
Licence 3	2%	100%
Diplôme d'Etat (1 ^{ère} année)	2%	100%
Licence 2	1%	100%
Diplôme d'Etat (2 ^{ème} année)	1%	100%
Titre professionnel	0,5%	100%
Master 1 MEEF (concours)	0,5%	100%
Formation pro.	0,5%	
Certification	0,5%	100%
BTS 1	0,5%	100%
BTS	0,5%	100%
Brevet Pro.	0,5%	100%
Bachelor	0,5%	100%
Autre	0,5%	100%

Au total, 93% valident leur année

15 sept. 2020 [42.5%]

72% sont inscrits en université

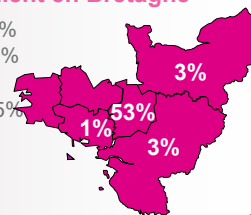
Organisme de formation au travail social : 4% - Ecole de commerce : 4% - Institut de Formation en Soins Infirmiers : 3% - Autre : 17%

31% sont réinscrits à Rennes 2

69% non réinscrits

54% étudient en Bretagne

- ▶ Ile de France : 9%
- ▶ Autre région : 22%
- ▶ Etranger : 4.5%
- ▶ Non précisé : 4.5%



53.5% sont en Master 2

	Inscrits
Master 2	49%
Master 1	14%
Doctorat	8%
Diplôme d'Etat	6,5%
Master 2 MEEF	4,5%
Master 1 MEEF	3,5%
Licence 2	2,5%
Diplôme d'Etat (2 ^{ème} année)	2%
Diplôme d'Etat (3 ^{ème} année)	2%
Licence 3	2%
Bachelor	1%
BTS	1%
Concours	1%
Diplôme	1%
Prépa. concours	1%
Non précisé	1%

Admissions non connues au moment de l'enquête

MEEF : Métiers de l'Enseignement, de l'Education et de la Formation

Exemple d'intitulé de formation au 15 sept. 2018

- ▶ Master 1 : Psychopathologie clinique et psychanalytique - Psychopathologie clinique infanto-juvénile et de la petite enfance (11.5%) / Psychopathologie clinique et psychanalytique - Psychopathologie de l'adulte (8%) / Psychologie clinique, psychopathologie et psychologie de la santé - Violences, risques et vulnérabilités - Psychologie criminologique et victimologique (6.5%) / Psychologie clinique, psychopathologie et psychologie de la santé - Handicap et troubles neurodéveloppementaux (4.5%) / Psychologie - Psychopathologie clinique et psychanalytique - Pratiques cliniques en milieu médical (3%) / ...
- ▶ Master 1 MEEF : Professorat des écoles (9.5%) / Conseiller Principal d'Education (0.5%) / Non précisé (1.5%)

L'EMPLOI 2 ANS APRÈS JUSTE AVEC UNE LICENCE

43 diplômés n'ayant pas poursuivi d'études après la Licence sont en emploi au 15 sept. 2020 [17%]

Intitulés des emplois :	1 Assistant d'éducation	1 Employé en RH	1 Prof. des écoles/enseignant spécialisé	65% Emplois stables	7% Indépendants
4 Educateurs spécialisés	1 Assistant de gestion administrative	1 Formateur individuel	1 Professeur spécialisé	7% Non précisés	16% Cadres
3 Professeurs des écoles	1 Assistant social	1 Gendarme adjoint	1 Professeur spécialisé	70% à temps complet	35% Prof. inter.
2 Auxiliaires de vie	1 Auxiliaire de vie scolaire	1 Gérant en restauration	1 Psychologue	5% temps non précisés	35% Employés
2 Aides médico-psychologique	1 Auxiliaire vétérinaire	1 Gestionnaire de risques	1 Responsable gestion commerciale	58% dans le secteur privé	2% Ouvriers
1 Accompagnant d'élèves en situation de handicap	1 Barman	1 Oncologue	1 Serveur	12% secteurs non précisés	5% Non précisés
1 Aide cuisinier	1 Chef de projet amélioration continue	1 Ouvrier	1 Somatopathe		
1 Ambulancier	1 Chef de service	1 Professeur	1 Technicien monétique	44% emplois jugés en adéquation avec la L3	
1 Assistant administratif	1 Commercial cuisiniste	1 Prof. de français langue étrangère	1 Non réponse	5% adéquations non précisées	
	1 Conseiller emploi				
	1 Employé de vente				