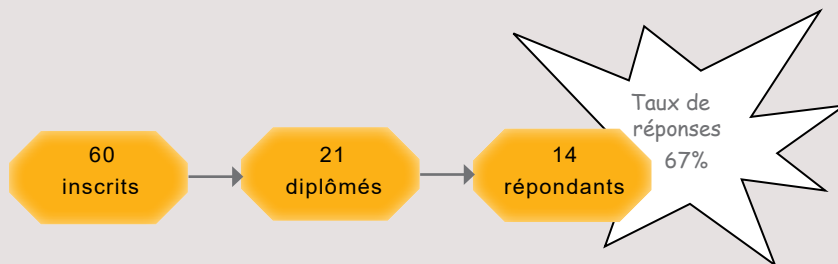




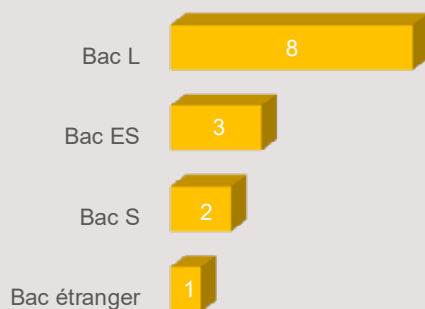
Méthodologie

Enquête lancée le 23 septembre 2019, soit 2 ans après l'obtention de la Licence.
Le recueil des données est effectué via questionnaire en ligne et rappel téléphonique.
Les analyses portent sur la population répondante.



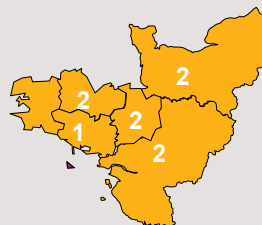
PROFIL DES DIPLÔMÉS

93% sont titulaires d'un Bac général



36% ont eu leur Bac en Bretagne

- ▶ Ile de France : 2
- ▶ Autre région : 2
- ▶ Etranger : 1



Aucun n'a obtenu sa Licence 3 ans après leur Bac*

| | Nb |
|------------|----|
| 3 ans | - |
| 4 ans | - |
| 5 ans | 3 |
| 6 ans et + | 10 |

Tous sont inscrits en formation initiale

Formation initiale : 14
Reprise d'études : -

La moitié des effectifs a obtenu sa Licence

à 29 ans ou moins

[médiane, mini : 23 - Max : 69]

*Calculs réalisés sur les inscrits en formation initiale, hors Bac étranger et équivalence

14% ont perçu une bourse pendant leur L3

Boursiers : 2
Non boursiers : 12

93% sont des femmes

- ▶ Femmes : 13
- ▶ Hommes : 1

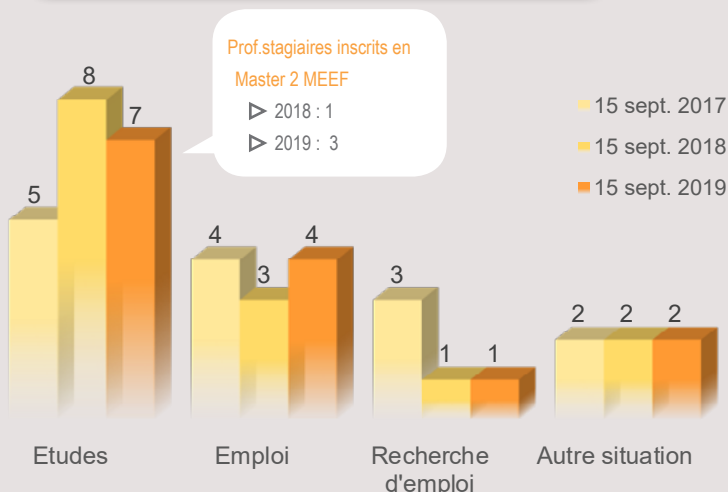
93% ont la nationalité française

- ▶ Française : 13
- ▶ Etrangère : 1

La moitié a obtenu son Bac à 18 ans ou moins*

[médiane, mini : 16 - maxi : 22]

DEVENIR DES DIPLÔMÉS



Au total, 64% poursuivent des études après la Licence

- ▶ 1 fait 1 an d'études [7%]
- ▶ 5 font 2 ans d'études [36%]
- ▶ 3 font 3 ans d'études [21%]

28.5% sont en emploi 2 ans après
21% occupent un emploi sans avoir poursuivi d'études après la Licence

[en emploi au 15 sept. 2019 sans poursuite d'études : n=3]

POURSUITE D'ÉTUDES POST LICENCE

15 sept. 2017 [n=5]

Tous sont inscrits en université

3 sont réinscrits à Rennes 2 [60%]

2 non réinscrits pour :

► Non précisé (n=2)

80% étudient en Bretagne



80% sont en Master 1

| | Inscrits | Admis |
|--|----------|-------|
| Master 1 MEEF - CAPES - Anglais | 3 | 3 |
| Master 1 MEEF - Conseiller Principal d'Education | 1 | 1 |
| Licence 3 - Anglais | 1 | 1 |

Tous valident leur année

15 sept. 2018 [n=8]

6 sont inscrits en université [75%]

Institut supérieur de formation de l'école catholique : 1 - Non précisé : 1

3 sont réinscrits à Rennes 2 [37.5%]

5 non réinscrits

62.5% étudient en Bretagne

► Non précisé : 1



25% sont en Master 2

| | Inscrits | Admis |
|--|----------|-------|
| Master 2 MEEF - Conseiller Principal d'Education | 1 | 1 |
| Master 2 MEEF - CAPES - Anglais | 1 | 1 |
| Master 1 MEEF - Professorat des écoles | 1 | 1 |
| Master 1 - Sciences du langage | 1 | 1 |
| Remise à niveau - Bac S | 1 | |
| Prépa. concours - Agrégation - Anglais | 1 | |
| Master 1 MEEF - CAPES - Breton | 1 | |
| Non précisé - Anglais | 1 | 1 |

Au total, 62.5% valident leur année

15 sept. 2019 [n=7]

6 sont inscrits en université [86%]

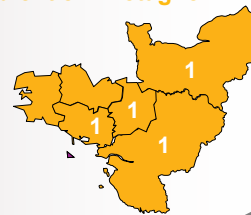
Institut supérieur de formation de l'école catholique : 1

1 est réinscrit à Rennes 2 [14%]

6 non réinscrits

28.5% étudient en Bretagne

► Ile de France : 1
► Autre région : 2



57% sont en Master 2

| | Inscrits |
|---|----------|
| Master 1 - Français langue étrangère, Français langue seconde, Français sur objectifs spécifiques | 1 |
| Master 2 - Sciences du langage | 1 |
| Master 2 MEEF - CAPES - Anglais | 1 |
| Master 2 MEEF - Conseiller Principal d'Education | 1 |
| Master 2 MEEF - Professorat des écoles | 1 |
| PACES - Paces | 1 |
| Prépa. concours - Agrégation - Anglais | 1 |

Admissions non connues au moment de l'enquête

MEEF : Métiers de l'Enseignement, de l'Education et de la Formation

L'EMPLOI 2 ANS APRÈS JUSTE AVEC UNE LICENCE

3 diplômés n'ayant pas poursuivi d'études après la Licence sont en emploi au 15 sept. 2019 [21%]

Intitulés des emplois :

Assistant de direction 1
Chanteur 1
Professeur d'anglais 1

1 Emploi stable

2 Emplois temporaires

3 dans le secteur privé

3 Cadres

2 emplois jugés en

adéquation avec la

formation de Licence 3

