

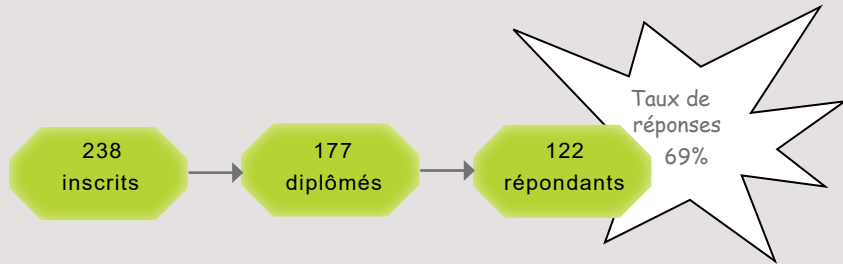


### TOUS CAMPUS CONFONDUS



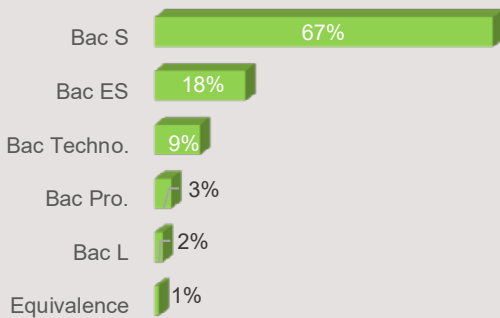
#### Méthodologie

Enquête lancée le 23 septembre 2019, soit 2 ans après l'obtention de la Licence. Le recueil des données est effectué via questionnaire en ligne et rappel téléphonique. Les analyses portent sur la population répondante.



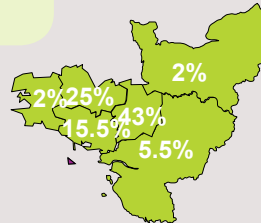
## PROFIL DES DIPLÔMÉS

87% sont titulaires d'un Bac général



85.5% ont eu leur Bac en Bretagne

- ▶ Ile de France : 2%
- ▶ Autre région : 5%



74% ont obtenu leur Licence 3 ans après leur Bac\*

	Nb
3 ans	74%
4 ans	15%
5 ans	5%
6 ans et +	6%

La moitié des effectifs a obtenu sa Licence

à 21 ans ou moins

[médiane, mini : 20 - Maxi : 33]

\*Calculs réalisés sur les inscrits en formation initiale, hors Bac étranger et équivalence

Tous sont inscrits en formation initiale

Formation initiale : 100%  
Reprise d'études : -

49% ont perçu une bourse pendant leur L3

Boursiers : 49%  
Non boursiers : 51%

36% sont des femmes

- ▶ Femmes : 36%
- ▶ Hommes : 64%

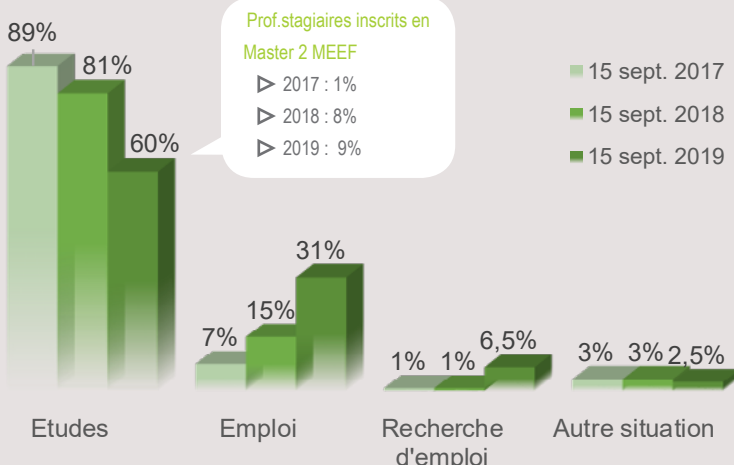
99% ont la nationalité française

- ▶ Française : 99%
- ▶ Etrangère : 1%

La moitié a obtenu son Bac à 18 ans ou moins\*

[médiane, mini : 17 - maxi : 20]

## DEVENIR DES DIPLÔMÉS



Au total, 90% poursuivent des études après la Licence

- ▶ 6% font 1 an d'études
- ▶ 27% font 2 ans d'études
- ▶ 57% font 3 ans d'études

31% sont en emploi 2 ans après  
8% occupent un emploi sans avoir poursuivi d'études après la Licence

[en emploi au 15 sept. 2019 sans poursuite d'études : n=10]

# POURSUITE D'ÉTUDES POST LICENCE

**15 sept. 2017** [89%]

**98% sont inscrits en université**

Institut supérieur de formation de l'école catholique : 1%  
CNED : 1%

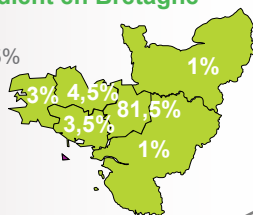
**78% sont réinscrits à Rennes 2**

22% non réinscrits pour :

- Formation universitaire non enseignée à R2 (6%)
- Raison personnelle (10%)
- Autre (1%)
- Non admis à Rennes 2 (1%)
- Non précisé (4%)

**92,5% étudient en Bretagne**

- Autre région : 4,5%
- Etranger : 1%



**93,5% sont en Master 1**

	Inscrits	Admis
Master 1 MEEF	87%	78%
Master 1	6,5%	86%
Licence 3	3,5%	50%
Licence 1	2%	50%
Non précisé	1%	

**Au total, 76% valident leur année**

**15 sept. 2018** [81%]

**96% sont inscrits en université**

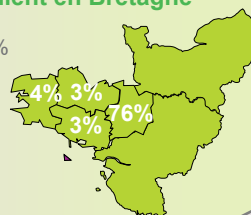
Institut supérieur de formation de l'école catholique : 2%  
Lycée : 1%  
Non précisé : 1%

**69% sont réinscrits à Rennes 2**

31% non réinscrits

**86% étudient en Bretagne**

- Ile de France : 3%
- Autre région : 9%
- Etranger : 1%
- Non précisé : 1%



**31% sont en Master 2**

	Inscrits	Admis
Master 1 MEEF (concours uniquement)	48%	
Master 2 MEEF	26%	77%
Master 1 MEEF	16%	88%
Master 2	5%	100%
Licence 3	1%	100%
Licence 2	1%	100%
Master 1	1%	
BTS	1%	100%
Formation	1%	

**Au total, 42% valident leur année**

**15 sept. 2019** [60%]

**90% sont inscrits en université**

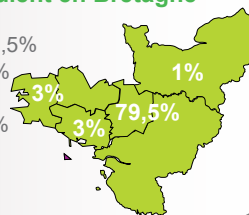
Institut supérieur de formation de l'école catholique : 3% - Lycée : 3% - Faculté des métiers : 1,5% - Ecole d'assurance : 1,5% - Non précisé : 1%

**66% sont réinscrits à Rennes 2**

34% non réinscrits

**85,5% étudient en Bretagne**

- Ile de France : 5,5%
- Autre région : 4%
- Etranger : 1%
- Non précisé : 3%



**80% sont en Master 2**

	Inscrits
Master 2 MEEF	77%
Licence 3	6%
BTS	3%
Master 1	3%
Master 1 MEEF	3%
Master 2	3%
Diplôme Universitaire	1%
Doctorat	1%
Magistère 3	1%
Prépa. concours	1%
Non précisé	1%

Admissions non connues au moment de l'enquête

MEEF : Métiers de l'Enseignement, de l'Education et de la Formation

# L'EMPLOI 2 ANS APRÈS JUSTE AVEC UNE LICENCE

**10 diplômés n'ayant pas poursuivi d'études après la Licence sont en emploi au 15 sept. 2019** [8%]

**Intitulés des emplois :**

Sapeur pompier 2  
Animateur, directeur 1  
Assistant d'éducation 1  
Chef de rang 1  
Coach sportif 1  
Entraîneur animateur volleyball 1

Gendarme 1  
Operateur polyvalent 1  
Professeur d'éducation physique et sportive 1

2 ont retiré une carte professionnelle

2 exercent un métier en lien avec leur carte professionnelle

1 déclare que son emploi a nécessité l'obtention d'un diplôme en plus dans le domaine du sport

5 Emplois stables  
10 à temps complet

1 Cadre  
6 Professions intermédiaires  
3 Employés

3 dans le secteur privé  
4 secteurs non précisés  
4 emplois jugés en adéquation avec la formation de Licence 3



# PARCOURS HORS CURSUS UNIVERSITAIRE

## Tableaux récapitulatifs de tous les diplômes ou brevets en lien avec les APS obtenus hors cursus universitaire

! Plusieurs diplômes ou brevets possibles par répondants

### Mention STAPS - Tous parcours confondus

85 diplômés sur 241 possèdent un ou plusieurs diplôme.s ou brevet.s lié.s aux APS ou à l'animation (36%)  
63 en ont un seul - 19 en a 2 - 4 en a 3 - 1 non précisé, soit un total de 114 diplômes ou brevets recensés

	Avant l'entrée en L3	La même année que la L3	Après l'obtention de la L3	Non précisé	Total
BAFA ou BAFD	48	-	-	8	56
BSB ou BNSSA	8	1	-	1	10
Diplôme fédéral	14	2	-	2	18
BPJEPS	6	7	-	2	15
DEJEPS	1		-		1
CQP	2		-		2
Titre à finalité professionnelle	5	4	-	1	10
Certificat Yoga et Danse	-	-	-	1	1
Non précisé	-	-	-	1	1
Total	84	14	-	16	114

### Parcours Activités physiques adaptées et santé - Tous campus confondus

14 diplômés sur 39 possèdent un ou plusieurs diplôme.s ou brevet.s lié.s aux APS ou à l'animation (36%)  
11 en ont un seul - 1 en a 2 - 1 en a 3 - 1 non précisé, soit un total de 17 diplômes ou brevets recensés

	Avant l'entrée en L3	La même année que la L3	Après l'obtention de la L3	Non précisé	Total
BAFA ou BAFD	9	-	-	1	10
BSB ou BNSSA	1	-	-	-	1
BPJEPS	1	-	-	-	1
Titre à finalité professionnelle	-	4	-	-	4
Non précisé	-	-	-	1	1
Total	11	4	-	2	17

### Parcours Education motricité- Tous campus confondus

46 diplômés sur 122 possèdent un ou plusieurs diplôme.s ou brevet.s lié.s aux APS ou à l'animation (38%)  
33 en ont un seul - 10 en ont 2 - 3 en ont 3, soit un total de 62 diplômes ou brevets recensés

	Avant l'entrée en L3	La même année que la L3	Après l'obtention de la L3	Non précisé	Total
BAFA ou BAFD	28	-	-	4	32
BSB ou BNSSA	3	1	-	-	4
Diplôme fédéral	11	1	-	-	12
BPJEPS	4	4	-	2	10
DEJEPS	1	-	-	-	1
Titre à finalité professionnelle	2	-	-	-	2
CQP	1	-	-	-	1
Total	50	6	-	6	62

## Parcours Ergonomie du sport

2 diplômés sur 14 possèdent chacun un diplôme ou brevet lié aux APS ou à l'animation (14%), soit un total de 2 diplômes ou brevets recensés

	Avant l'entrée en L3	La même année que la L3	Après l'obtention de la L3	Non précisé	Total
BAFA ou BAFD	1	-	-	-	1
BPJEPS	-	1	-	-	1
Total	1	1	-	-	2

## Parcours Entraînement sportif

15 diplômés sur 32 possèdent un ou plusieurs diplôme.s ou brevet.s lié.s aux APS ou à l'animation (47%)  
8 en ont un seul - 7 en ont 2, soit un total de 22 diplômes ou brevets recensés

	Avant l'entrée en L3	La même année que la L3	Après l'obtention de la L3	Non précisé	Total
BAFA ou BAFD	7	-	-	2	9
BSB ou BNSSA	2	-	-	1	3
Diplôme fédéral	3	-	-	2	5
CQP	1	-	-	-	1
Titre à finalité professionnelle	2	-	-	1	3
Certificat Yoga et Danse	-	-	-	1	1
Total	15	-	-	7	22

## Parcours Management du sport

10 diplômés sur 34 possèdent un ou plusieurs diplôme.s ou brevet.s lié.s aux APS ou à l'animation (29%)  
9 en ont un seul - 1 en a 2, soit un total de 11 diplômes ou brevets recensés

	Avant l'entrée en L3	La même année que la L3	Après l'obtention de la L3	Non précisé	Total
BAFA ou BAFD	3	-	-	1	4
BSB ou BNSSA	2	-	-	-	2
Diplôme fédéral	-	1	-	-	1
BPJEPS	1	2	-	-	3
Titre à finalité professionnelle	1	-	-	-	1
Total	7	3	-	1	11

### Glossaire

- BAFA : Brevet d'aptitude aux fonctions d'animateur
- BAFD : Brevet d'aptitude aux fonctions de directeur
- BNSSA : Brevet national de sécurité et de sauvetage aquatique
- BPJEPS : Brevet professionnel de la jeunesse, de l'éducation populaire et du sport
- DEJEPS : Diplôme d'Etat de la jeunesse, de l'éducation populaire et du sport
- CQP : Certificat de qualification professionnelle