

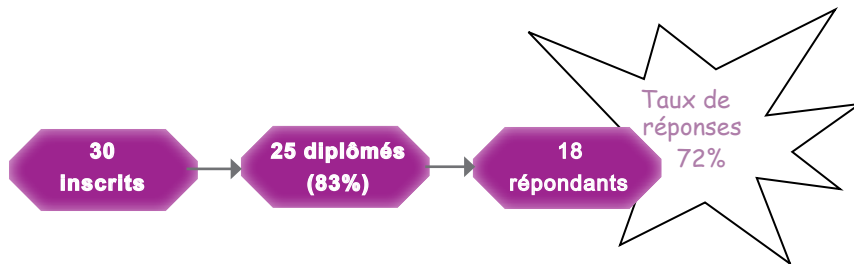


ETUDES THÉÂTRALES




Méthodologie

Enquête lancée le 19 octobre 2020, soit 2 ans après l'obtention de la Licence.
Le recueil des données est effectué via questionnaire en ligne et rappel téléphonique.
Les analyses portent sur la population répondante.



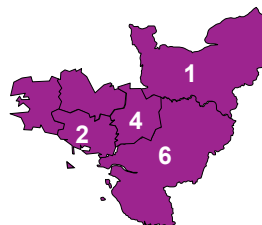
PROFIL DES DIPLÔMÉS

94% sont titulaires d'un Bac général



33% ont eu leur Bac en Bretagne

- ▶ Autre région : 4
- ▶ Etranger : 1



70.5% ont obtenu leur Licence 3 ans après leur Bac*

	Nb
3 ans	12
4 ans	2
5 ans	3
6 ans et +	-

94% sont inscrits en formation initiale

Formation initiale : 17
Formation continue : 1
Contrat d'apprentissage : -

La moitié des effectifs a obtenu sa Licence

à 21 ans ou moins*

[médiane, mini : 20 - Max : 24]

*Calculs réalisés sur les inscrits en formation initiale, hors Bac étranger et équivalence

44% ont perçu une bourse pendant leur L3

Boursiers : 8
Non boursiers : 10

61% sont des femmes

- ▶ Femmes : 11
- ▶ Hommes : 7

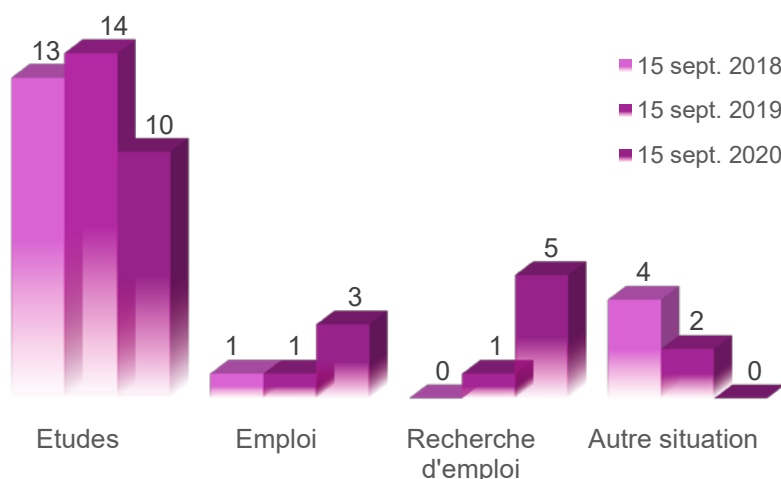
94% ont la nationalité française

- ▶ Française : 17
- ▶ Etrangère : 1

La moitié a obtenu son Bac à 18 ans ou moins*

[médiane, mini : 16 - maxi : 19]

DEVENIR DES DIPLÔMÉS



Au total, 83% poursuivent des études après la Licence

- ▶ 1 fait 1 an d'études [6%]
- ▶ 6 font 2 ans d'études [33%]
- ▶ 8 font 3 ans d'études [44%]

17% sont en emploi 2 ans après 5.5% occupent un emploi sans avoir poursuivi d'études après la Licence

[en emploi au 15 sept. 2020 sans poursuite d'études : n=1]

POURSUITE D'ÉTUDES POST LICENCE

15 sept. 2018 [n=13]

10 sont inscrits en université [77%]

Ecole de comédie musicale : 1
Non précisé : 2

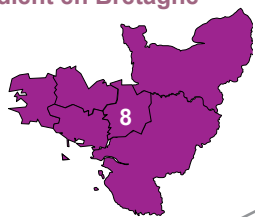
8 sont réinscrits à Rennes 2 [61.5%]

5 non réinscrits pour :

- Une formation non universitaire (n=1)
- Non précisé (n=4)

61,5% étudient en Bretagne

- Ile de France : 2
- Autre région : 1
- Non précisé : 2



77% sont en Master 1

Inscrits Admis

Master 1 - Arts de la scène et du spectacle vivant - Perspectives critiques	8	5
Master 2 (non précisé)	1	
Master 1 - Médias, Culture, Langues - Langues et société - Anglais	1	1
Master 1 - Direction de projets ou établissements culturels	1	1
Formation (1 ^{ère} année) - Artiste de comédie musicale	1	1
Formation - Langue des signes	1	

Au total, 61,5% valident leur année

15 sept. 2019 [n=14]

12 sont inscrits en université [86%]

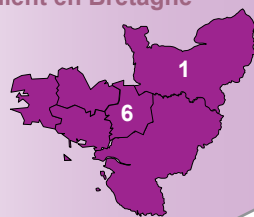
Ecole de comédie musicale : 1
Conservatoire : 1

5 sont réinscrits à Rennes 2 [36%]

9 non réinscrits

43% étudient en Bretagne

- Ile de France : 3
- Autre région : 4



43% sont en Master 2

Inscrits Admis

Master 2 - Arts de la scène et du spectacle vivant - Perspectives critiques	4	1
Master 2 - Médias, Culture, Langues - Langues et société - Anglais	1	
Master 2 - Direction de projets ou établissements culturels	1	1
Master 1 - Sciences humaines et sociales	1	1
Master 1 - Arts de la scène et du spectacle vivant - Perspectives critiques	1	
Master 1 - Arts	1	1
Master 1 - Art, lettre, civilisation	1	
Licence pro. - Encadrement d'atelier de pratique théâtrale	1	1
Licence 3 - Traduction interprétation médiation - Français, anglais, langue des signes française	1	1
Formation (2 ^{ème} année) - Artiste de comédie musicale	1	1
Diplôme d'Etat - Théâtre	1	1

Au total, 57% valident leur année

15 sept. 2020 [n=10]

8 sont inscrits en université [80%]

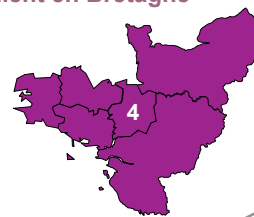
Conservatoire : 1
Conservatoire royal : 1

3 sont réinscrits à Rennes 2 [30%]

7 non réinscrits

40% étudient en Bretagne

- Ile de France : 1
- Autre région : 4
- Etranger : 1



60% sont en Master 2

Inscrits

Master 2 - Arts de la scène et du spectacle vivant - Perspectives critiques	2
Master 2 - Sciences humaines et sociales	1
Master 2 - Mise en scène et dramaturgie en Europe	1
Master 2 - Médias, Culture, Langues - Langues et société - Anglais	1
Master 2 - Direction de projets ou établissements culturels	1
Licence 3 - Traduction interprétation médiation - Français, anglais, langue des signes française	1
Licence 3 - Lettres - Bibliothèques et édition	1
Diplôme d'Etat - Théâtre	1
Diplôme - Théâtre - Art de la parole	1
Admissions non connues au moment de l'enquête	

L'EMPLOI 2 ANS APRÈS JUSTE AVEC UNE LICENCE

1 diplômé n'ayant pas poursuivi d'études après la Licence est en emploi au 15 sept. 2020 [5.5%]

Intitulé de l'emploi :

1 Animateur permanent

1 Emploi stable

1 à temps complet

1 dans le secteur privé

1 Prof. intermédiaire

0 emploi jugé en adéquation avec la formation de Licence 3