

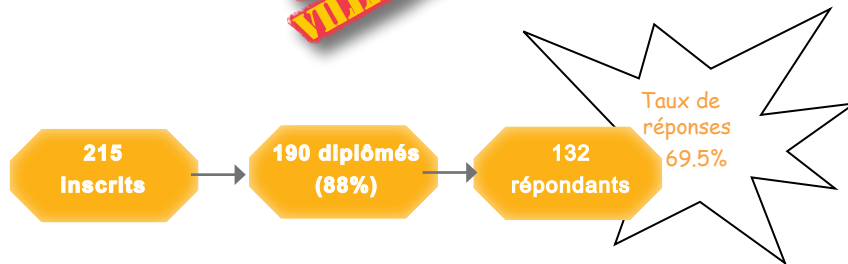


**CAMPUS
VILLEJEAN**



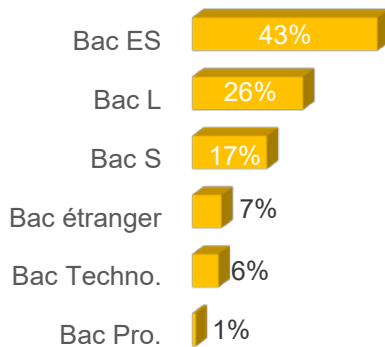
Méthodologie

Enquête lancée le 19 octobre 2020, soit 2 ans après l'obtention de la Licence.
Le recueil des données est effectué via questionnaire en ligne et rappel téléphonique.
Les analyses portent sur la population répondante.



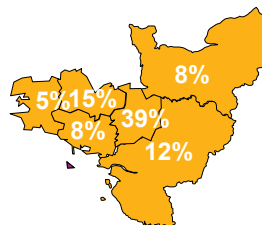
PROFIL DES DIPLÔMÉS

86% sont titulaires d'un Bac général



67% ont eu leur Bac en Bretagne

- ▶ Ile de France : 2%
- ▶ Autre région : 4%
- ▶ Etranger : 7%



53% ont obtenu leur Licence 3 ans après leur Bac*

	Nb
3 ans	53%
4 ans	24%
5 ans	11,5%
6 ans et +	11,5%

99% sont inscrits en formation initiale

Formation initiale : 99%
Formation continue : 1%
Contrat d'apprentissage : -

80% sont des femmes

- ▶ Femmes : 80%
- ▶ Hommes : 20%

88% ont la nationalité française

- ▶ Française : 88%
- ▶ Etrangère : 12%

La moitié a obtenu son Bac à 17 ans ou moins*

[médiane, mini : 16 - maxi : 20]

La moitié des effectifs a obtenu sa Licence

à 21 ans ou moins*

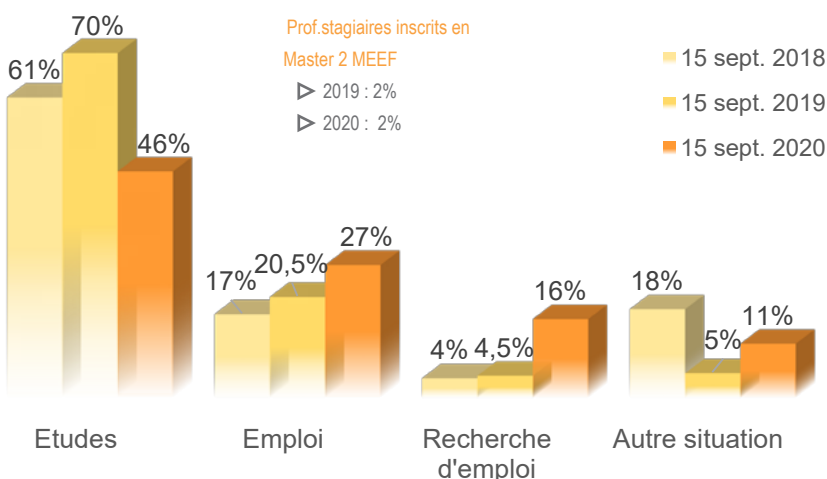
[médiane, mini : 19 - Max : 45]

*Calculs réalisés sur les inscrits en formation initiale, hors Bac étranger et équivalence

54% ont perçu une bourse pendant leur L3

Boursiers : 54%
Non boursiers : 46%

DEVENIR DES DIPLÔMÉS



Au total, 82% poursuivent des études après la Licence

- ▶ 10% font 1 an d'études
- ▶ 49% font 2 ans d'études
- ▶ 23% font 3 ans d'études

**27% sont en emploi 2 ans après
12% occupent un emploi sans avoir poursuivi d'études après la Licence**

[en emploi au 15 sept. 2020 sans poursuite d'études : n=16]

POURSUITE D'ÉTUDES POST LICENCE

15 sept. 2018 [61%]

70% sont inscrits en université

Ecole de commerce : 10% - IAE : 7,5%
- Institut Supérieur de Formation de
l'Enseignement Catholique : 2,5% -
Autre : 10%

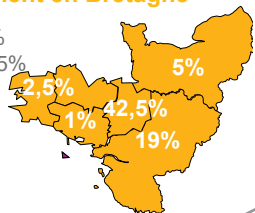
22,5% sont réinscrits à Rennes 2

77,5% non réinscrits pour :

- ▶ Formation universitaire non enseignée à R2 (27,5%)
- ▶ Formation non universitaire (14%)
- ▶ Raison personnelle (6%)
- ▶ Formation universitaire dispo à R2 mais + attractive ailleurs (2,5%)
- ▶ Autre (5%)
- ▶ Non admis à Rennes 2 (6%)
- ▶ Non précisé (16,5%)

46% étudient en Bretagne

- ▶ Ile de France : 9%
- ▶ Autre région : 17,5%
- ▶ Etranger : 2,5%
- ▶ Non précisé : 1%



79% sont en Master 1

	Inscrits	Admis
Master 1	71%	96,5%
Master 1 MEEF	8%	100%
Bachelor	5%	100%
Licence pro.	4%	100%
Licence 3	4%	100%
Master 2	3%	100%
Prépa. Master	1%	100%
Licence 2	1%	100%
Diplôme national (1ere année)	1%	100%
Bachelor 3	1%	100%
Bachelor 1	1%	100%

Au total, 97,5% valident leur année

15 sept. 2019 [70%]

75% sont inscrits en université

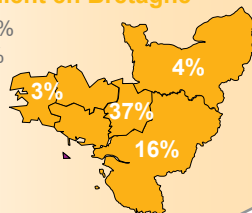
Ecole de commerce : 10% - IAE : 9% - Ecole
d'art : 1% - Ecole de design : 1% - Ecole de
graphisme : 1% - Ecole de mode : 1% Autre : 2%

24% sont réinscrits à Rennes 2

76% non réinscrits

40% étudient en Bretagne

- ▶ Ile de France : 13%
- ▶ Autre région : 23%
- ▶ Etranger : 2%
- ▶ Non précisé : 2%



58% sont en Master 2

	Inscrits	Admis
Master 2	54,5%	98%
Master 1	28,5%	92%
Master 1 MEEF	4,5%	75%
Master 2 MEEF	3,5%	100%
Licence 1	2%	
Bachelor	2%	100%
Master 1 MEEF (concours)	1%	100%
Licence 3	1%	100%
Diplôme National (2 ^{ème} année)	1%	100%
Bachelor 2	1%	100%
Non réponse	1%	

Au total, 92% valident leur année

15 sept. 2020 [46%]

69% sont inscrits en université

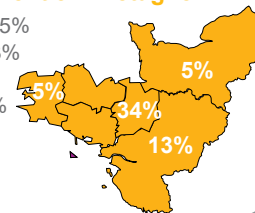
Ecole de commerce : 15% - IAE : 8% - Ecole
d'art : 1,5% - Ecole de design : 1,5% - Ecole
de graphisme : 1,5% - Autre : 3,5%

8% sont réinscrits à Rennes 2

92% non réinscrits

39% étudient en Bretagne

- ▶ Ile de France : 15%
- ▶ Autre région : 23%
- ▶ Etranger : 3%
- ▶ Non précisé : 2%



69% sont en Master 2

	Inscrits
Master 2	62%
Master 1	20%
Master 2 MEEF	7%
Licence 3	5%
Bachelor	3%
Bachelor 3	1,5%
Diplôme d'Etat	1,5%
Admissions non connues au moment de l'enquête	

MEEF : Métiers de l'Enseignement, de l'Education et de la Formation

Exemple d'intitulé de formation au 15 sept. 2018

- ▶ Master 1 : LEA - Commerce international - Amérique latine et péninsule ibérique (11%) / LEA - Management et Marketing international (5%) / LEA (4%) / Marketing digital (2,5%) / Langues et sociétés - Les Amériques (2,5%) / Commerce international (2,5%) / Web marketing et management (1,5%) / Tourisme - Monde russe (1,5%) / ...
- ▶ Master 1 MEEF : Professorat des écoles (6,5%) / CAPES - Espagnol (1,5%)
- ▶ Bachelor : Bachelor 3 - Communication et webmarketing (1,5%) / Bachelor 1 - Design (1,5%) / Bachelor (non précisé) - Responsable de projet marketing et digital (1,5%) : ...

L'EMPLOI 2 ANS APRÈS JUSTE AVEC UNE LICENCE

16 diplômés n'ayant pas poursuivi d'études après la Licence sont en emploi au 15 sept. 2020 [12%]

Intitulés des emplois :

- 1 Affréteur trilingue
- 1 Agent d'exploitation transport et logistique
- 1 Assistant administratif
- 1 Assistant administration des ventes
- 1 Chargé de clientèle export et recouvrement export
- 1 Chargé de marketing

- 1 Chargé de mission conformité
- 1 Chargé de support client
- 1 Conseiller financier
- 1 Customer service advisor
- 1 Gérant traiteur boisson
- 1 Gestionnaire de prestation
- 1 Libraire
- 1 Livreur
- 1 Représentant en ventes
- 1 Responsable hébergements insolites

6% Indépendants

19% Cadres

44% Prof. intermédiaires

19% Employés

12% Ouvriers

62,5% Emplois stables

94% à temps complet

100% dans le secteur privé

44% emplois jugés en

adéquation avec leur L3