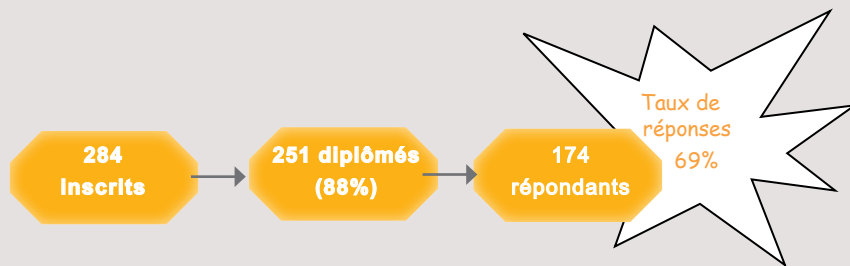




#### Méthodologie

Enquête lancée le 19 octobre 2020, soit 2 ans après l'obtention de la Licence.  
Le recueil des données est effectué via questionnaire en ligne et rappel téléphonique.  
Les analyses portent sur la population répondante.

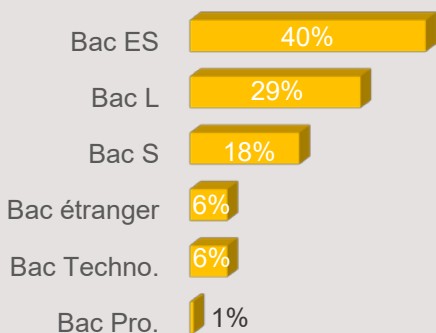


## PROFIL DES DIPLÔMÉS

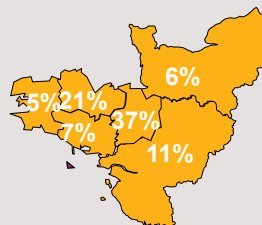
70% ont eu leur Bac en Bretagne

54% ont obtenu leur Licence 3 ans après leur Bac\*

87% sont titulaires d'un Bac général



- ▶ Ile de France : 2%
- ▶ Autre région : 4%
- ▶ Etranger : 6%
- ▶ Non précisé : 1%



	Nb
3 ans	54%
4 ans	24%
5 ans	11%
6 ans et +	11%

99% sont inscrits en formation initiale

Formation initiale : 99%  
Formation continue : 1%  
Contrat d'apprentissage : -

La moitié des effectifs a obtenu sa Licence

à 21 ans ou moins\*

[médiane, mini : 19 - Max : 45]

\*Calculs réalisés sur les inscrits en formation initiale, hors Bac étranger et équivalence

55% ont perçu une bourse pendant leur L3

Boursiers : 55%  
Non boursiers : 45%

80% sont des femmes

- ▶ Femmes : 80%
- ▶ Hommes : 20%

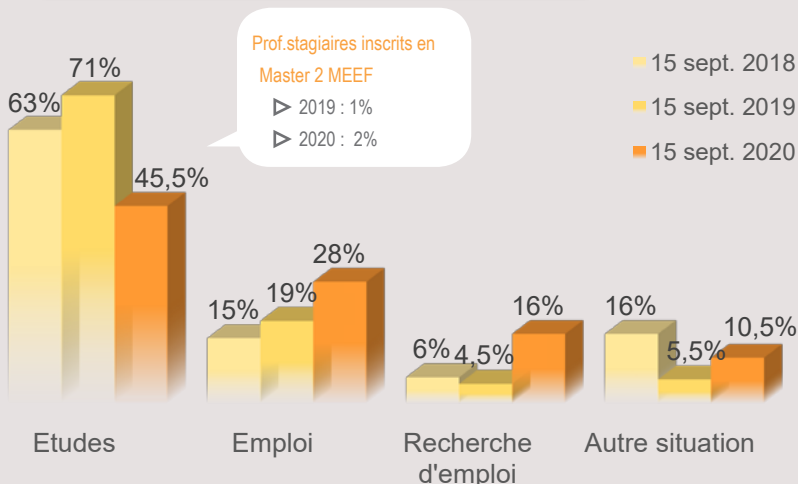
90% ont la nationalité française

- ▶ Française : 90%
- ▶ Etrangère : 10%

La moitié a obtenu son Bac à 17 ans ou moins\*

[médiane, mini : 16 - maxi : 20]

## DEVENIR DES DIPLÔMÉS



Au total, 83% poursuivent des études après la Licence

- ▶ 9% font 1 an d'études
- ▶ 50% font 2 ans d'études
- ▶ 24% font 3 ans d'études

28% sont en emploi 2 ans après  
12% occupent un emploi sans avoir poursuivi d'études après la Licence

[en emploi au 15 sept. 2020 sans poursuite d'études : n=21]

# POURSUITE D'ÉTUDES POST LICENCE

**15 sept. 2018** [63%]

**78% sont inscrits en université**

Ecole de commerce : 7% - IAE : 5.5% - Institut Supérieur de Formation de l'Enseignement Catholique : 2% - Autre : 7.5%

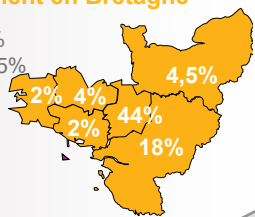
**28% sont réinscrits à Rennes 2**

72% non réinscrits pour :

- ▶ Formation universitaire non enseignée à R2 (27%)
- ▶ Formation non universitaire (10%)
- ▶ Raison personnelle (7%)
- ▶ Formation universitaire dispo à R2 mais + attractive ailleurs (4%)
- ▶ Autre (5%)
- ▶ Non admis à Rennes 2 (6%)
- ▶ Non précisé (13%)

**52% étudient en Bretagne**

- ▶ Ile de France : 7%
- ▶ Autre région : 15,5%
- ▶ Etranger : 2%
- ▶ Non précisé : 1%



**80% sont en Master 1**

	Inscrits	Admis
Master 1	69%	96%
Master 1 MEEF	11%	83%
Licence pro.	3,5%	100%
Bachelor	3,5%	100%
Licence 3	2,5%	100%
Licence 2	2,5%	100%
Master 2	2%	100%
Licence 1	2%	100%
Prépa. Master	1%	100%
Diplôme national (1ere année)	1%	100%
Bachelor 3	1%	100%
Bachelor 1	1%	100%

**Au total, 95,5% valident leur année**

**15 sept. 2019** [71%]

**81% sont inscrits en université**

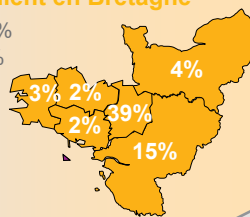
Ecole de commerce : 7% - IAE : 6.5% - Ecole d'art : 1% - Ecole de design : 1% - Ecole de graphisme : 1% - Ecole de mode : 1% - Autre : 1.5%

**28,5% sont réinscrits à Rennes 2**

71,5% non réinscrits

**46% étudient en Bretagne**

- ▶ Ile de France : 11%
- ▶ Autre région : 20%
- ▶ Etranger : 3%
- ▶ Non précisé : 1%



**60% sont en Master 2**

	Inscrits	Admis
Master 2	56%	96%
Master 1	23,5%	90%
Master 1 MEEF	6%	86%
Master 2 MEEF	4%	100%
Licence 3	2%	33%
Licence 2	1,5%	100%
Licence 1	1,5%	
Bachelor	1,5%	100%
Master 1 MEEF (concours)	1%	100%
Diplôme National (2eme année)	1%	100%
Bachelor 2	1%	100%
Non réponse	1%	

**Au total, 90% valident leur année**

**15 sept. 2020** [45.5%]

**73% sont inscrits en université**

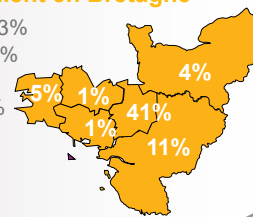
Ecole de commerce : 14% - IAE : 6% - Ecole d'art : 1% - Ecole de design : 1% - Ecole de graphisme : 1% - Ecole de mode : 1% - Autre : 3%

**13% sont réinscrits à Rennes 2**

87% non réinscrits

**48% étudient en Bretagne**

- ▶ Ile de France : 13%
- ▶ Autre région : 18%
- ▶ Etranger : 5%
- ▶ Non précisé : 1%



**67% sont en Master 2**

	Inscrits
Master 2	57%
Master 1	20,5%
Master 2 MEEF	10%
Licence 3	6,5%
Bachelor	3%
Bachelor 3	1%
Diplôme d'Etat	1%
Master 1 MEEF	1%

Admissions non connues au moment de l'enquête

MEEF : Métiers de l'Enseignement, de l'Education et de la Formation

# L'EMPLOI 2 ANS APRÈS JUSTE AVEC UNE LICENCE

**21 diplômés n'ayant pas poursuivi d'études après la Licence sont en emploi au 15 sept. 2020** [12%]

**Intitulés des emplois :**

- 2 Assistants administratifs
- 1 Affréteur trilingue
- 1 Agent conseil et technique
- 1 Agent d'exploitation transport et logistique
- 1 Assistant administration des ventes
- 1 Chargé de clientèle export et recouvrement export
- 1 Chargé de marketing
- 1 Chargé de mission conformité
- 1 Chargé de support client

- 1 Chef de projet en traduction
- 1 Conseiller financier
- 1 Conseiller vente
- 1 Customer service advisor
- 1 Gérant traiteur boisson
- 1 Gestionnaire de prestation
- 1 Libraire
- 1 Livreur
- 1 Plongeur en restauration
- 1 Représentant en ventes
- 1 Responsable hébergements insolites

**5% Indépendants**

**19% Cadres**

**33% Prof. intermédiaires**

**33% Employés**

**10% Ouvriers**

**57% Emplois stables**

**90,5% à temps complet**

**90,5% dans le secteur privé**

**5% secteurs non précisés**

**38% emplois jugés en adéquation avec la L3**

