

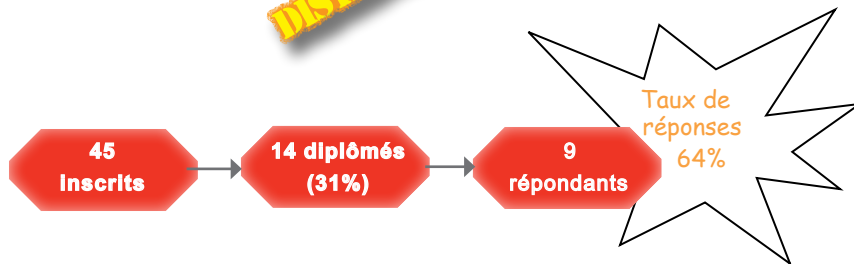


EN DISTANCIEL



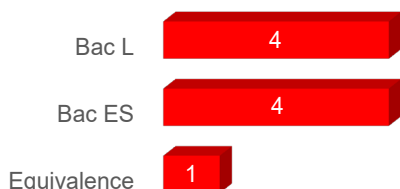
Méthodologie

Enquête lancée le 23 septembre 2021, soit 2 ans après l'obtention de la Licence.
Le recueil des données est effectué via questionnaire en ligne et rappel téléphonique.
Les analyses portent sur la population répondante.



PROFIL DES DIPLÔMÉS

89% sont titulaires d'un Bac général



► Autre région : 1



55.5% ont eu leur Bac en Bretagne

25% ont obtenu leur Licence 3 ans après leur Bac*

	Nb
3 ans	2
4 ans	0
5 ans	0
6 ans et +	6

Tous sont inscrits en formation initiale

Formation initiale : 9

55.5% sont des femmes

- Femmes : 5
- Hommes : 4

Tous ont la nationalité française

- Française : 9
- Etrangère : 0

La moitié a obtenu son Bac à 18 ans ou moins*

[médiane, mini : 17 - maxi : 24]

La moitié des effectifs a obtenu sa Licence

à 31 ans ou moins*

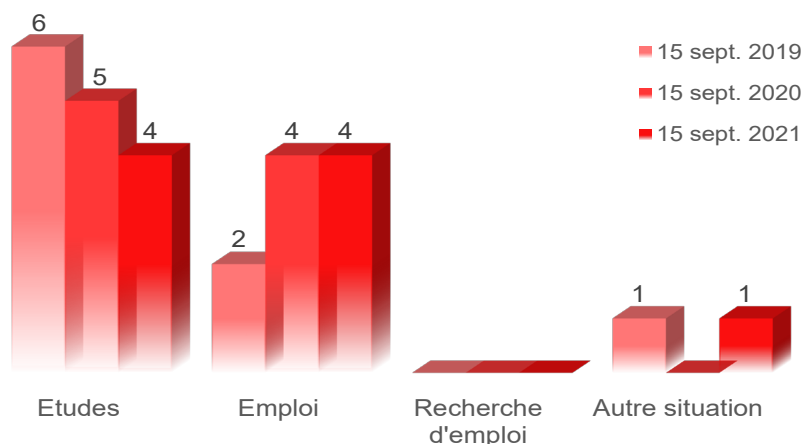
[médiane, mini : 20 - Max : 60]

*Calculs réalisés sur les inscrits en formation initiale, hors Bac étranger et équivalence : n=8

11% ont perçu une bourse pendant leur L3

Boursiers : 1
Non boursiers : 8

DEVENIR DES DIPLÔMÉS



Au total, 78% poursuivent des études après la Licence

- 2 font 1 an d'études [22.5%]
- 2 font 2 ans d'études [22.5%]
- 3 font 3 ans d'études [33%]

44.5% sont en emploi 2 ans après avoir poursuivi d'études après la Licence

[en emploi au 15 sept. 2021 sans poursuite d'études : n=2]

POURSUITE D'ÉTUDES POST LICENCE

15 sept. 2019 [n=6]

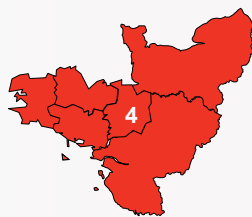
83% sont en Master 1

	Inscrits	Admis
Master 1 - Histoire, sciences sociales	4	2
Master 1 - Faits religieux	1	1
Licence 3 - Archéologie	1	1

Au total, 67% valident leur année

67% étudient en Bretagne

▶ Autre région : 2



**Tous sont inscrits en université
4 sont réinscrits à Rennes 2 [67%]**

2 non réinscrits à Rennes 2
plusieurs réponses possibles

- ▶ Raison personnelle [n=1]
- ▶ Formation universitaire dispo à R2 mais + attractive ailleurs [n=1]

MEEF : Métiers de l'Enseignement, de l'Education et de la Formation

15 sept. 2020 [n=5]

60% sont en Master 2

	Inscrits	Admis
Master 2 - Histoire, civilisations, patrimoine - Histoire, sciences sociales	1	1
Master 2 - Faits religieux	1	
Master 2 - Breton et celtique	1	1
Master 1 - Histoire, société, politique, religion	1	
Licence 3 - Histoire de l'art	1	1

Au total, 60% valident leur année

60% étudient en Bretagne

▶ Autre région : 2



**Tous sont inscrits en université
2 sont réinscrits à Rennes 2 [40%]**

Bilan général 2 ans après la Licence*

Au total, 2 ans après la Licence...

- ▶ 2 sont titulaires d'un Master hors MEEF
- ▶ 2 sont titulaires d'un Master 1 hors MEEF
- ▶ 2 ont poursuivi des études sans les valider
- ▶ 2 n'étaient pas en études

*Bilan réalisé sur l'ensemble des répondants à l'enquête (n=9), sur les années 2019/2020 et 2020/2021. Principaux résultats présentés.



15 sept. 2021 [n=4]

25% sont en Master 2

	Inscrits
Master 2 - Histoire, civilisations, patrimoine - Histoire, sciences sociales	1
Master 1 - Histoire, société, politique, religion	1
Master 1 - Arts, société et environnements	1
Licence 3 - Géographie	1

Admissions non connues au moment de l'enquête

75% étudient en Bretagne

▶ Autre région : 1



**Tous sont inscrits en université
2 sont réinscrits à Rennes 2 [50%]**

L'EMPLOI 2 ANS APRÈS JUSTE AVEC UNE LICENCE

2 diplômés n'ayant pas poursuivi d'études après la Licence sont en emploi au 15 sept. 2021 [22%]

Intitulés des emplois :

1 Electrotechnicien
1 Secrétaire administratif

2 Emplois stables
2 à temps complet
1 dans le secteur privé

1 Indépendant
1 Employé

0 emploi jugé en adéquation avec la formation de Licence 3

