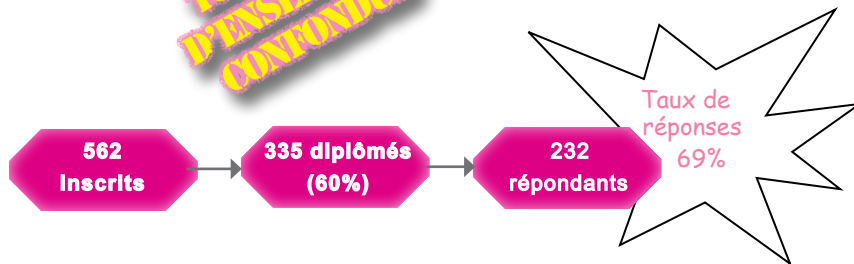




Tous les  
diplômés  
ont répondu

### Méthodologie

Enquête lancée le 23 septembre 2021, soit 2 ans après l'obtention de la Licence. Le recueil des données est effectué via questionnaire en ligne et rappel téléphonique. Les analyses portent sur la population répondante.

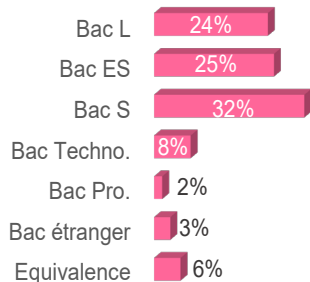


### PROFIL DES DIPLÔMÉS

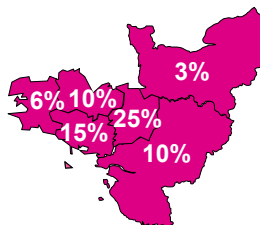
56% ont eu leur Bac en Bretagne

39% ont obtenu leur Licence 3 ans après leur Bac\*

81% sont titulaires d'un Bac général



- Ile de France : 8%
- Autre région : 18%
- Etranger : 5%



	Nb
3 ans	39%
4 ans	18%
5 ans	8%
6 ans et +	35%

Tous sont inscrits en formation initiale

Formation initiale : 100%

89% sont des femmes

- Femmes : 89%
- Hommes : 11%

94% ont la nationalité française

- Française : 94%
- Etrangère : 6%

La moitié a obtenu son Bac à 17 ans ou moins\*

[médiane, mini : 16 - maxi : 21]

La moitié des effectifs a obtenu sa Licence

à 21,5 ans ou moins\*

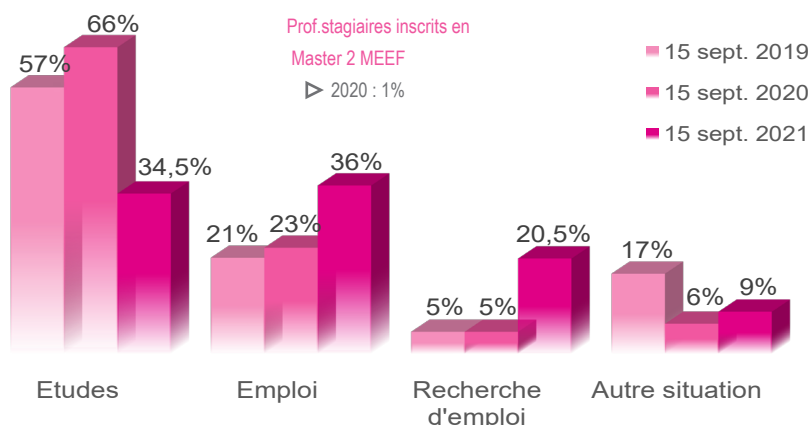
[médiane, mini : 19 - Max : 59]

40% ont perçu une bourse pendant leur L3

Boursiers : 40%  
Non boursiers : 60%

\*Calculs réalisés sur les inscrits en formation initiale, hors Bac étranger et équivalence : n=211

### DEVENIR DES DIPLÔMÉS



Au total, 78% poursuivent des études après la Licence

- 11% font 1 an d'études
- 53% font 2 ans d'études
- 14% font 3 ans d'études

36% sont en emploi 2 ans après  
18,5% occupent un emploi sans avoir poursuivi d'études après la Licence

[en emploi au 15 sept. 2021 sans poursuite d'études : n=43]

# POURSUITE D'ÉTUDES POST LICENCE

15 sept. 2019 [57%]

15 sept. 2020 [66%]

15 sept. 2021 [34.5%]

83% sont en Master 1

	Inscrits	Admis
Master 1	78%	93%
Master 1 MEEF	5%	86%
Diplôme Universitaire	5%	71%
Licence professionnelle	2%	67%
Formation	2%	33%
Prépa. concours	1%	100%
Non précisé	1%	100%
Licence 3	1%	100%
Licence 1	1%	
Certificat de capacité (1 <sup>ère</sup> année)	1%	100%
CAP	1%	100%
BTS 1	1%	100%
Brevet pro.	1%	100%

Au total, 89% valident leur année

67.5% sont en Master 2

	Inscrits	Admis
Master 2	63,5%	90%
Master 1	14%	90%
Master 2 MEEF	4%	100%
Diplôme d'Etat 1	3,5%	100%
Master 1 MEEF	3%	100%
Licence 1	2%	67%
Diplôme d'Etat (année non précisée)	2%	100%
Diplôme Universitaire	1,5%	100%
Master (non précisé)	0,5%	
Licence 3/Diplôme Universitaire 2	0,5%	100%
Licence 3	0,5%	100%
Licence 2	0,5%	100%
Formation pro.	0,5%	
Formation	0,5%	100%
Diplôme Universitaire	0,5%	100%
Certification	0,5%	100%
Certificat professionnel	0,5%	100%
Certificat de capacité (2 <sup>ème</sup> année)	0,5%	100%
Certificat	0,5%	100%
CAP	0,5%	100%
BTS 2	0,5%	100%

Au total, 90% valident leur année

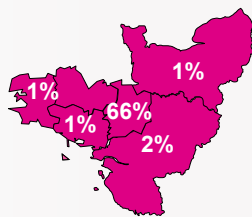
47,5% sont en Master 2

	Inscrits
Master 2	44%
Master 1	18%
Diplôme d'Etat 2	7%
Diplôme d'Etat (année non précisée)	7%
Master 2 MEEF	3,5%
Master 1 MEEF	2,5%
Licence pro.	2,5%
Licence 3	2,5%
Formation	2,5%
Brevet pro.	2,5%
Titre professionnel	1%
Non précisé	1%
Licence 2	1%
Licence 1	1%
Doctorat	1%
Diplôme Universitaire	1%
Diplôme d'Etat 1	1%
Certificat de capacité (3 <sup>ème</sup> année)	1%

Admissions non connues au moment de l'enquête


68% étudient en Bretagne

- ▶ Ile de France : 5%
- ▶ Autre région : 16%
- ▶ Etranger : 3%
- ▶ Non précisé : 5%



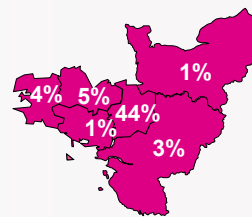
67% étudient en Bretagne

- ▶ Ile de France : 6%
- ▶ Autre région : 18%
- ▶ Etranger : 3%
- ▶ Non précisé : 4%



54% étudient en Bretagne

- ▶ Ile de France : 8%
- ▶ Autre région : 24%
- ▶ Etranger : 8%
- ▶ Non précisé : 2%



86% sont inscrits en université  
57% sont réinscrits à Rennes 2

43% non réinscrits à Rennes 2  
plusieurs réponses possibles

- ▶ Formation universitaire non enseignée à Rennes 2 [16%]
- ▶ Formation non universitaire [2%]
- ▶ Raison personnelle [5%]
- ▶ Formation universitaire dispo à R2 mais + attractive ailleurs [5%]
- ▶ Autre [4%]
- ▶ Non admis à Rennes 2 [8%]
- ▶ Non précisé [8%]

MEEF : Métiers de l'Enseignement, de l'Education et de la Formation

88% sont inscrits en université  
54% sont réinscrits à Rennes 2

75% sont inscrits en université  
26% sont réinscrits à Rennes 2



Bilan général 2 ans après la Licence\*

Au total, 2 ans après la Licence...

- ▶ 37% sont titulaires d'un Master hors MEEF et 3% d'un Master MEEF
- ▶ 13% sont titulaires d'un Master 1 hors MEEF et 2% d'un Master 1 MEEF
- ▶ 2% ont poursuivi des études sans les valider
- ▶ 28% n'étaient pas en études

\*Bilan réalisé sur l'ensemble des répondants à l'enquête (n=232), sur les années 2019/2020 et 2020/2021. Principaux résultats présentés.

## L'EMPLOI 2 ANS APRÈS JUSTE AVEC UNE LICENCE

43 diplômés n'ayant pas poursuivi d'études après la Licence sont en emploi au 15 sept. 2021 [18,5%]

**Intitulés des emplois :**

3 Educateurs spécialisés	1 Responsable de prévention / Psychologue
2 Infirmiers	1 Cadre commercial
2 Enseignants	1 Animateur enfance
1 Thérapeute magnétiseur	1 Chargé d'affaires
1 Préparateur en restauration	1 Moniteur d'auto école
1 Maître de conférence	1 Chargé de mission
1 Assistant de formation	1 Professeur des écoles
	1 Chargé de mission RH
	1 Chargé de projet santé...

63% Emplois stables  
7% Non précisés  
72% à temps complet  
5% temps non précisés  
58% dans le secteur privé  
14% secteurs non précisés

14% Indépendants  
23% Cadres  
28% Prof. intermédiaires  
28% Employés  
7% Non précisés

26% emplois jugés en adéquation avec la formation de Licence 3  
5% adéquations non précisées