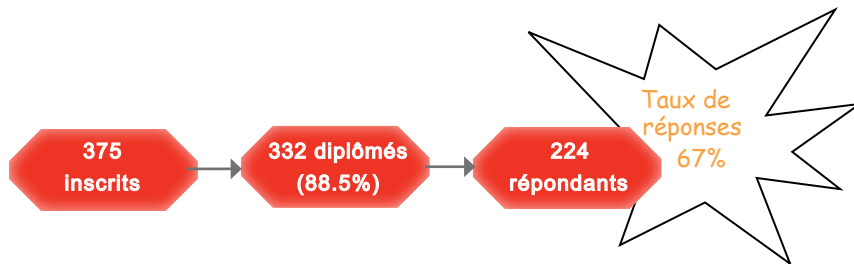




#### Méthodologie

Enquête lancée le 20 septembre 2022, soit 2 ans après l'obtention de la Licence.  
Le recueil des données est effectué via questionnaire en ligne et rappel téléphonique.  
Les analyses portent sur la population répondante.

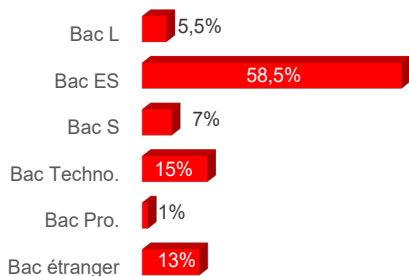


## PROFIL DES DIPLÔMÉS

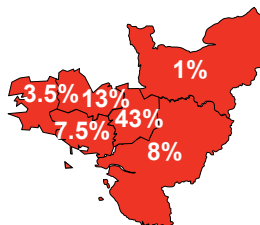
67% ont eu leur Bac en Bretagne

44% ont obtenu leur Licence 3 ans après leur Bac\*

71% sont titulaires d'un Bac général



- ▶ Ile de France : 2%
- ▶ Autre région : 7%
- ▶ Etranger : 7%
- ▶ Non précisé : 8%



	Nb
3 ans	44%
4 ans	30%
5 ans	12%
6 ans et +	14%

Tous sont inscrits en formation initiale

Formation initiale : 100%

62% sont des femmes

- ▶ Femmes : 62%
- ▶ Hommes : 38%

81% ont la nationalité française

- ▶ Française : 81%
- ▶ Etrangère : 19%

La moitié a obtenu son Bac à 17 ans\*

[médiane, mini : 16 - maxi : 21]

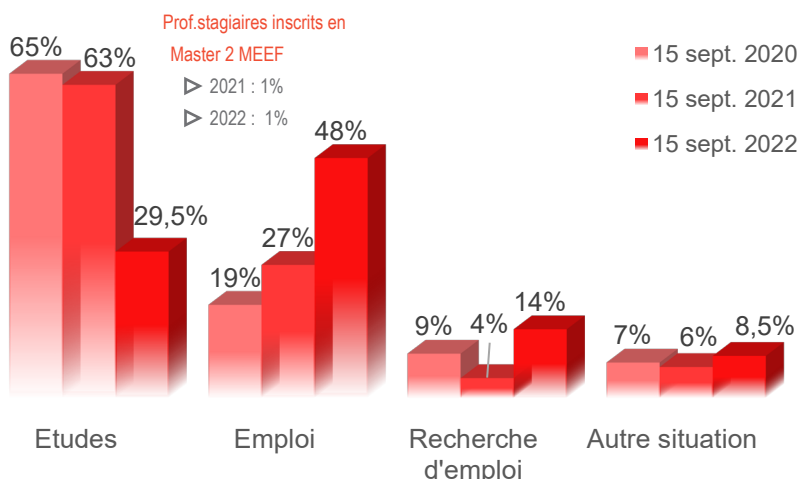
La moitié des effectifs a obtenu sa Licence à 21 ans\*

[médiane, mini : 20 - Max : 46]

44% ont perçu une bourse pendant leur L3

Boursiers : 44%  
Non boursiers : 56%

## DEVENIR DES DIPLÔMÉS



**Au total, 76% poursuivent des études après la Licence**

- ▶ 12% font 1 an d'études
- ▶ 47% font 2 ans d'études
- ▶ 17% font 3 ans d'études

**48% sont en emploi 2 ans après**  
**17% occupent un emploi sans avoir poursuivi d'études après la Licence**

\*Calculs réalisés sur les inscrits en formation initiale, hors Bac étranger et équivalence : n=194

# POURSUITE D'ÉTUDES POST LICENCE

**15 sept. 2020** [65%]

**15 sept. 2021** [63%]

**15 sept. 2022** [29.5%]

**88% sont en Master 1**

	Inscrits	Admis
Master 1	82%	92%
Master 1 MEEF	6%	89%
Licence 3	4%	83%
Licence 2	2%	33%
Master 2	1,5%	50%
Licence 1	1,5%	50%
Formation	1,5%	100%
Non précisé	0,5%	
Licence pro.	1%	100%

**Au total, 88% valident leur année**

**72% sont en Master 2**

	Inscrits	Admis
Master 2	65,5%	89%
Master 1	22%	84%
Master 2 MEEF	6,5%	89%
Licence 1	1%	50%
Non précisé	1,5%	
MBA 1	0,5%	100%
Master 1 MEEF	0,5%	100%
Licence 3	0,5%	
Licence 2	0,5%	
Formation pro.	0,5%	
Formation	0,5%	100%
BTS 1	0,5%	100%

**Au total, 85% valident leur année**

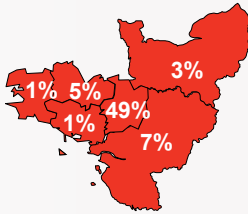
**73% sont en Master 2**

	Inscrits
Master 2	70%
Master 1	7,5%
Non précisé	3%
Master 2 MEEF	3%
Licence 3	3%
Prépa. concours	1,5%
MBA 2	1,5%
Master 1 MEEF	1,5%
Licence pro.	1,5%
Licence 2	1,5%
Licence 1	1,5%
Certificat de Qualification Professionnelle	1,5%
BTS 2	1,5%
BTS (année non précisée)	1,5%

Admissions non connues au moment de l'enquête

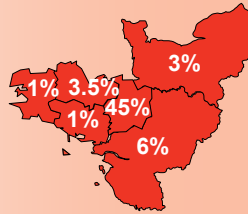
**56% étudient en Bretagne**

- ▶ Ile de France : 6%
- ▶ Autre région : 21%
- ▶ Etranger : 3%
- ▶ Non précisé : 4%



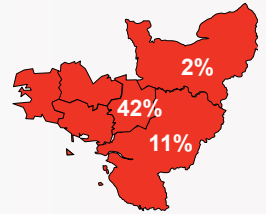
**50.5% étudient en Bretagne**

- ▶ Ile de France : 8.5%
- ▶ Autre région : 25%
- ▶ Etranger : 3.5%
- ▶ Non précisé : 3.5%



**42% étudient en Bretagne**

- ▶ Ile de France : 9%
- ▶ Autre région : 24%
- ▶ Etranger : 3%
- ▶ Non précisé : 9%



**73% sont inscrits en université**

- ▶ 41% d'universitaires réinscrits à Rennes 2

**68% sont inscrits en université**

- ▶ 30% d'universitaires réinscrits à Rennes 2

**53% sont inscrits en université**

- ▶ 20% d'universitaires réinscrits à Rennes 2

**59% d'universitaires non réinscrits à Rennes 2**

▫ **Les raisons** ▫

plusieurs réponses possibles

- ▶ Formation universitaire non enseignée à Rennes 2 [52%]
- ▶ Raison personnelle [10%]
- ▶ Formation universitaire dispo à R2 mais + attractive ailleurs [10%]
- ▶ Autre [6%]
- ▶ Non admis à Rennes 2 [16%]
- ▶ Non précisé [16%]

MEEF : Métiers de l'Enseignement, de l'Education et de la Formation



**Bilan général 2 ans après la Licence\***

Au total, 2 ans après la Licence...

- ▶ 36% sont titulaires d'un Master hors MEEF et 4% d'un Master MEEF
- ▶ 25% sont titulaires d'un Master 1 hors MEEF et 1% d'un Master 1 MEEF
- ▶ 4% ont poursuivi des études sans les valider
- ▶ 25% n'étaient pas en études

\*Bilan réalisé sur l'ensemble des répondants à l'enquête (n=224), sur les années 2020/2021 et 2021/2022. Principaux résultats présentés.

## L'EMPLOI 2 ANS APRÈS JUSTE AVEC UNE LICENCE

**17% des diplômés n'ayant pas poursuivi d'études après la Licence sont en emploi au 15 sept. 2022**

**Intitulés des emplois :**

- 1 Property manager
- 2 Maroquiers
- 1 Technicien administratif
- 1 Talent acquisition
- 1 Secrétaire
- 1 Responsable magasin
- 1 Responsable de boutique
- 1 Référent enfant handicapé
- 1 Prof. des écoles / Entrepreneur
- 1 Professeur
- 1 Livreur
- 1 Inspecteur des finances publiques
- 1 Ingénieur informatique
- 1 Gestionnaire de carrière,...

**55% Emplois temporaires**  
**3% Non précisés**

**95% à temps complet**  
**3% temps non précisés**

**71% dans le secteur privé**  
**8% secteurs non précisés**

**3% Indépendants**

**37% Cadres**

**32% Prof. inter.**

**16% Employés**

**8% Ouvriers**

**4% Non précisés**

**67% emplois jugés**

**en adéquation avec la formation de L3**

**3% d'adéquations non précisées**