

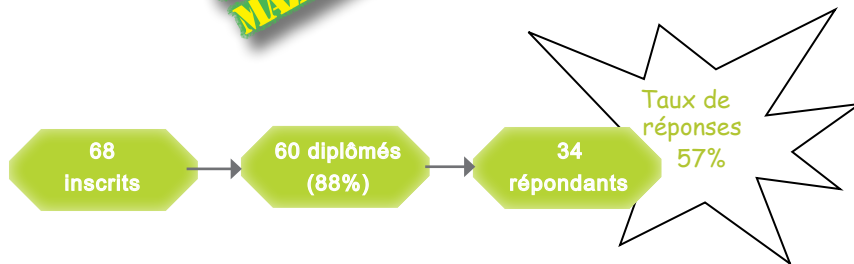


**CAMPUS
MAZIER**



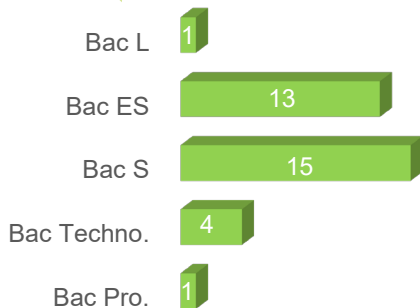
Méthodologie

Enquête lancée le 20 septembre 2022, soit 2 ans après l'obtention de la Licence.
Le recueil des données est effectué via questionnaire en ligne et rappel téléphonique.
Les analyses portent sur la population répondante.



PROFIL DES DIPLÔMÉS

85% sont titulaires d'un Bac général



91% ont eu leur Bac en Bretagne

► Etranger : 1



70.5% ont obtenu leur Licence 3 ans après leur Bac*

| | Nb |
|------------|----|
| 3 ans | 24 |
| 4 ans | 5 |
| 5 ans | 3 |
| 6 ans et + | 2 |

Tous sont inscrits en formation initiale

Formation initiale : 34

76.5% sont des hommes

- Femmes : 8
- Hommes : 26

Tous ont la nationalité française

- Française : 34

La moitié a obtenu son Bac à 18 ans*

[médiane, mini : 17 - maxi : 19]

La moitié des effectifs a obtenu sa Licence

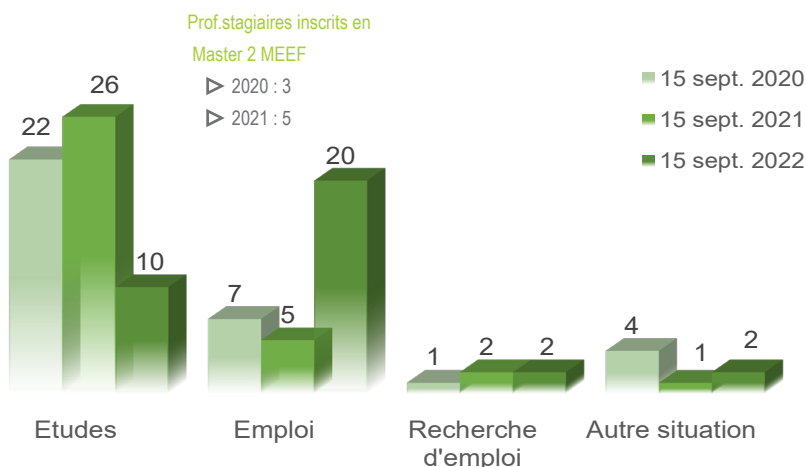
à 21 ans*

[médiane, mini : 20 - Max : 26]

41% ont perçu une bourse pendant leur L3

Boursiers : 14
Non boursiers : 20

DEVENIR DES DIPLÔMÉS



Au total, 79.5% poursuivent des études après la Licence

- 2 font 1 an d'études [6%]
- 19 font 2 ans d'études [56%]
- 6 font 3 ans d'études [17.5%]

59% sont en emploi 2 ans après 18% occupent un emploi sans avoir poursuivi d'études après la Licence

[en emploi au 15 sept. 2022 sans poursuite d'études : n=6]

POURSUITE D'ÉTUDES POST LICENCE

15 sept. 2020 [n=22]

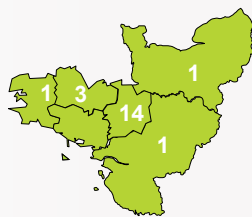
95% sont en Master 1

| | Inscrits | Admis |
|--|----------|-------|
| Master 1 MEEF - CAPEPS | 14 | 11 |
| Master 1 MEEF - Professorat des écoles | 5 | 5 |
| Master 1 MEEF - Professorat des écoles - Anglais | 1 | 1 |
| Master 1 - Développement et intégration | 1 | 1 |
| BTS (année non précisée) - Géomètre | 1 | |

Au total, 82% valident leur année

82% étudient en Bretagne

- ▶ Ile de France : 1
- ▶ Autre région : 1



15 sept. 2021 [n=26]

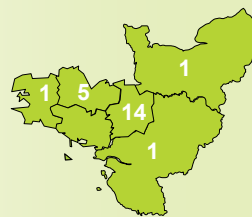
65% sont en Master 2

| | Inscrits | Admis |
|---|----------|-------|
| Master 2 MEEF - CAPEPS | 10 | 10 |
| Master 2 MEEF - Professorat des écoles | 6 | 6 |
| Master 1 MEEF - CAPEPS | 5 | 4 |
| Non précisé | 1 | |
| Master 2 - STAPS - Développement et intégration | 1 | 1 |
| Master 1 - Diététique et nutrition sportive | 1 | 1 |
| CAP - Menuiserie | 1 | 1 |
| BTS 1 - Bâtiment | 1 | 1 |

Au total, 92% valident leur année

77% étudient en Bretagne

- ▶ Ile de France : 1
- ▶ Autre région : 2
- ▶ Non précisé : 1



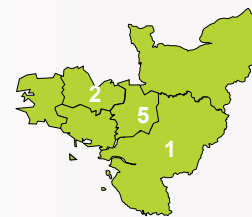
15 sept. 2022 [n=10]

50% sont en Master 2

| | Inscrits |
|---|----------|
| Master 2 MEEF - CAPEPS | 4 |
| Prépa. concours - CAPES | 2 |
| Non précisé | 1 |
| Master 2 - Diététique et nutrition sportive | 1 |
| BTS 2 - Bâtiment | 1 |
| Brevet pro. - Menuiserie | 1 |
| Admissions non connues au moment de l'enquête | |

70% étudient en Bretagne

- ▶ Autre région : 1
- ▶ Non précisé : 1



95.5% sont inscrits en université [n=21]

- ▶ 57% d'universitaires réinscrits à Rennes 2 [n=12]

85% sont inscrits en université [n=22]

- ▶ 59% d'universitaires réinscrits à Rennes 2 [n=13]

60% sont inscrits en université [n=6]

- ▶ 83% d'universitaires réinscrits à Rennes 2 [n=5]

43% universitaires non réinscrits à Rennes 2 [n=9]

▣ **Les raisons** ▣

plusieurs réponses possibles

- ▶ Formation universitaire non enseignée à Rennes 2 [n=1]
- ▶ Raison personnelle [n=3]
- ▶ Formation universitaire dispo à R2 mais + attractive ailleurs [n=1]
- ▶ Autre [n=3]
- ▶ Non admis à Rennes 2 [n=1]
- ▶ Non précisé [n=1]

MEEF : Métiers de l'Enseignement, de l'Education et de la Formation



Bilan général 2 ans après la Licence*

Au total, 2 ans après la Licence...

- ▶ 1 est titulaire d'un Master hors MEEF et 16 d'un Master MEEF
- ▶ 1 est titulaire d'un Master 1 hors MEEF et 5 d'un Master 1 MEEF
- ▶ 2 ont poursuivi des études sans les valider
- ▶ 7 n'étaient pas en études

*Bilan réalisé sur l'ensemble des répondants à l'enquête (n=34), sur les années 2020/2021 et 2021/2022. Principaux résultats présentés.

L'EMPLOI 2 ANS APRÈS JUSTE AVEC UNE LICENCE

6 diplômés n'ayant pas poursuivi d'études après la Licence sont en emploi au 15 sept. 2022 [18%]

Intitulés des emplois :

- 1 Assistant de prévention sécurité
- 1 Commercial / coach sportif
- 1 Educateur sportif
- 1 Employé commercial
- 1 Paysagiste
- 1 Sapeur pompier

- 3 Emplois stables
- 5 à temps complet
- 3 dans le secteur privé
- 1 secteur non précisé

- 4 Professions intermédiaires
- 2 Employés

- 4 emplois jugés en adéquation avec la formation de Licence 3

Tableaux récapitulatifs de tous les diplômes ou brevets en lien avec les APS obtenus dans le cadre et hors du cursus universitaire

! Plusieurs diplômes ou brevets possibles par répondants

Mention STAPS - Tous parcours confondus

98 diplômés sur 265 possèdent un ou plusieurs diplôme.s ou brevet.s lié.s aux APS ou à l'animation (37%)
67 en ont un seul - 24 en ont 2 - 7 en ont 3, soit un total de 136 diplômes ou brevets recensés

| | Avant l'entrée en L3 | La même année que la L3 | Après l'obtention de la L3 | TOTAL | Dans le cadre des études universitaires | Hors du cadre des études universitaires |
|----------------------------------|----------------------|-------------------------|----------------------------|-------|---|---|
| BAFA ou BAFD | 40 | 6 | 4 | 50 | 16 | 34 |
| BSB ou BNSSA | 11 | 4 | 2 | 17 | 7 | 10 |
| CQP | 9 | 4 | 4 | 17 | 3 | 14 |
| Diplôme fédéral | 4 | 1 | 6 | 11 | | 11 |
| BPJEPS | 3 | 1 | 6 | 10 | 3 | 7 |
| Titre à finalité professionnelle | | 3 | 4 | 7 | 5 | 2 |
| DEJEPS | 1 | | 3 | 4 | 2 | 2 |
| BEES 1 | | 1 | | 1 | | 1 |
| BEES 2 | | | 1 | 1 | | 1 |
| Autre | 4 | 1 | 13 | 18 | 9 | 9 |
| Total | 72 | 21 | 43 | 136 | 45 | 91 |

Parcours Activités physiques adaptées et santé - Tous campus confondus

11 diplômés sur 37 possèdent un ou plusieurs diplôme.s ou brevet.s lié.s aux APS ou à l'animation (30%)
4 en ont un seul - 6 en ont 2 - 1 en a 3, soit un total de 19 diplômes ou brevets recensés

| | Avant l'entrée en L3 | La même année que la L3 | Après l'obtention de la L3 | TOTAL | Dans le cadre des études universitaires | Hors du cadre des études universitaires |
|----------------------------------|----------------------|-------------------------|----------------------------|-------|---|---|
| BAFA ou BAFD | 5 | 1 | | 6 | | 6 |
| Titre à finalité professionnelle | | 1 | 1 | 2 | 2 | |
| Diplôme fédéral | 1 | | 1 | 2 | | 2 |
| CQP | 1 | | 1 | 2 | | 2 |
| BSB ou BNSSA | | | 1 | 1 | | 1 |
| Autre | 1 | | 5 | 6 | 2 | 4 |
| Total | 8 | 2 | 9 | 19 | 4 | 15 |

Parcours Entraînement sportif

18 diplômés sur 41 possèdent un ou plusieurs diplôme.s ou brevet.s lié.s aux APS ou à l'animation (44%)
12 en ont un seul - 4 en ont 2 - 2 en ont 3, soit un total de 26 diplômes ou brevets recensés

| | Avant l'entrée en L3 | La même année que la L3 | Après l'obtention de la L3 | TOTAL | Dans le cadre des études universitaires | Hors du cadre des études universitaires |
|----------------------------------|----------------------|-------------------------|----------------------------|-------|---|---|
| BPJEPS | 2 | 1 | 2 | 5 | 3 | 2 |
| BAFA ou BAFD | 4 | | | 4 | 1 | 3 |
| Titre à finalité professionnelle | | 1 | 2 | 3 | 2 | 1 |
| CQP | 1 | 1 | 1 | 3 | 1 | 2 |
| BSB ou BNSSA | 1 | 2 | | 3 | 1 | 2 |
| DEJEPS | | | 3 | 3 | 1 | 2 |
| Diplôme fédéral | | | 1 | 1 | | 1 |
| Autre | | 1 | 3 | 4 | 3 | 1 |
| Total | 8 | 6 | 12 | 26 | 12 | 14 |

Parcours Education motricité - Tous campus confondus

48 diplômés sur 109 possèdent un ou plusieurs diplôme.s ou brevet.s liés aux APS ou à l'animation (44%)

34 en ont un seul - 11 en ont 2 - 3 en ont 3, soit un total de 65 diplômes ou brevets recensés

| | Avant l'entrée en L3 | La même année que la L3 | Après l'obtention de la L3 | TOTAL | Dans le cadre des études universitaires | Hors du cadre des études universitaires |
|----------------------------------|----------------------|-------------------------|----------------------------|-------|---|---|
| BPJEPS | 1 | | 4 | 5 | | 5 |
| BAFA ou BAFD | 23 | 5 | 3 | 31 | 13 | 18 |
| Titre à finalité professionnelle | | 1 | | 1 | 1 | |
| CQP | 5 | 2 | 1 | 8 | 1 | 7 |
| BSB ou BNSSA | 5 | 2 | | 7 | 2 | 5 |
| Diplôme fédéral | 3 | 1 | 2 | 6 | | 6 |
| Autre | 3 | | 3 | 6 | 4 | 2 |
| BEES 1 | | 1 | | 1 | | 1 |
| Total | 40 | 12 | 13 | 65 | 21 | 44 |

Parcours Ergonomie du sport et performance motrice

5 diplômés sur 23 possèdent chacun un diplôme ou brevet lié aux APS ou à l'animation (22%)

3 en ont un seul - 2 en ont 2, soit un total de 7 diplômes ou brevets recensés

| | Avant l'entrée en L3 | La même année que la L3 | Après l'obtention de la L3 | TOTAL | Dans le cadre des études universitaires | Hors du cadre des études universitaires |
|--------------|----------------------|-------------------------|----------------------------|-------|---|---|
| BAFA ou BAFD | 3 | | | 3 | 1 | 2 |
| BSB ou BNSSA | 2 | | | 2 | 2 | |
| CQP | 1 | | | 1 | | 1 |
| BEES 2 | | | 1 | 1 | | 1 |
| Total | 6 | | 1 | 7 | 3 | 4 |

Parcours Management du sport

16 diplômés sur 55 possèdent un ou plusieurs diplôme.s ou brevet.s liés aux APS ou à l'animation (29%)

14 en ont un seul - 1 en a 2 - 1 en a 3, soit un total de 19 diplômes ou brevets recensés

| | Avant l'entrée en L3 | La même année que la L3 | Après l'obtention de la L3 | TOTAL | Dans le cadre des études universitaires | Hors du cadre des études universitaires |
|----------------------------------|----------------------|-------------------------|----------------------------|-------|---|---|
| BAFA ou BAFD | 5 | | 1 | 6 | 1 | 5 |
| BSB ou BNSSA | 3 | | 1 | 4 | 2 | 2 |
| CQP | 1 | 1 | 1 | 3 | 1 | 2 |
| Diplôme fédéral | | | 2 | 2 | | 2 |
| Titre à finalité professionnelle | | | 1 | 1 | | 1 |
| DEJEPS | 1 | | | 1 | 1 | |
| Autre | | | 2 | 2 | | 2 |
| Total | 10 | 1 | 8 | 19 | 5 | 14 |

Glossaire

- BAFA : Brevet d'aptitude aux fonctions d'animateur
- BAFD : Brevet d'aptitude aux fonctions de directeur
- BEES : Brevet d'Etat d'Educateur Sportif
- BNSSA : Brevet national de sécurité et de sauvetage aquatique
- BPJEPS : Brevet professionnel de la jeunesse, de l'éducation populaire et du sport
- BSB : Brevet de Surveillant de Baignade
- CQP : Certificat de qualification professionnelle
- DEJEPS : Diplôme d'Etat de la jeunesse, de l'éducation populaire et du sport