

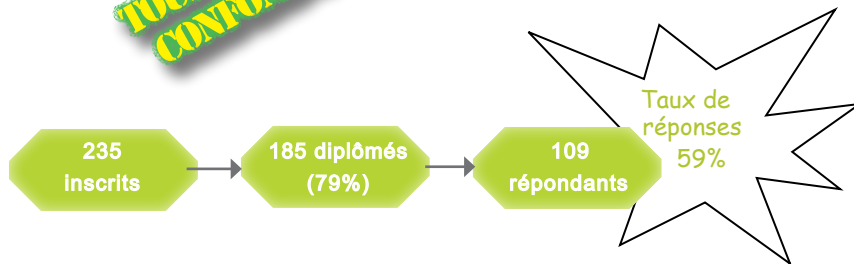


**TOUS CAMPUS  
CONFONDUS**



#### Méthodologie

Enquête lancée le 20 septembre 2022, soit 2 ans après l'obtention de la Licence.  
Le recueil des données est effectué via questionnaire en ligne et rappel téléphonique.  
Les analyses portent sur la population répondante.

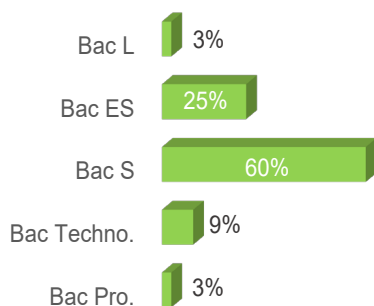


## PROFIL DES DIPLÔMÉS

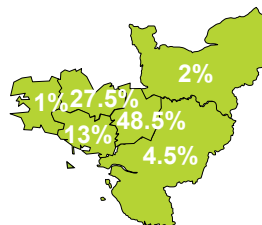
90% ont eu leur Bac en Bretagne

73% ont obtenu leur Licence 3 ans après leur Bac\*

88% sont titulaires d'un Bac général



- ▶ Autre région : 2.5%
- ▶ Etranger : 1%



	Nb
3 ans	73%
4 ans	17%
5 ans	6%
6 ans et +	4%

99% sont inscrits en formation initiale

Formation initiale : 99%  
Formation continue : 1%

71% sont des hommes

- ▶ Femmes : 29%
- ▶ Hommes : 71%

Tous ont la nationalité française

- ▶ Française : 100%

La moitié a obtenu son Bac à 18 ans\*

[médiane, mini : 17 - maxi : 20]

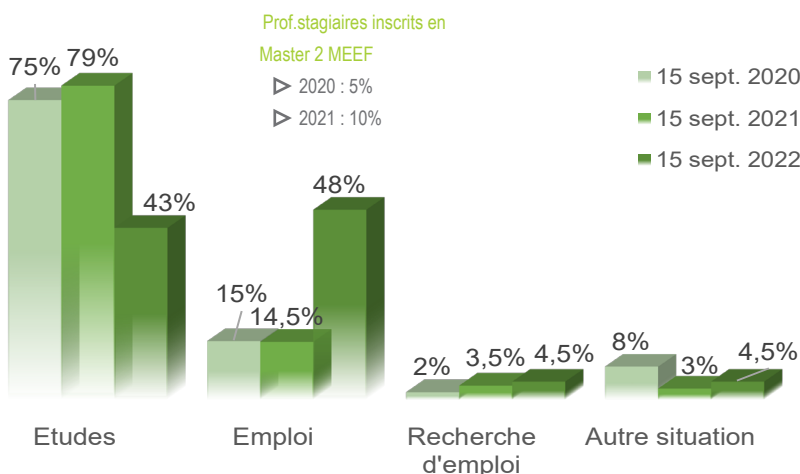
La moitié des effectifs a obtenu sa Licence à 21 ans\*

[médiane, mini : 20 - Maxi : 38]

46% ont perçu une bourse pendant leur L3

Boursiers : 46%  
Non boursiers : 54%

## DEVENIR DES DIPLÔMÉS



**Au total, 86% poursuivent des études après la Licence**

- ▶ 6% font 1 an d'études
- ▶ 49% font 2 ans d'études
- ▶ 31% font 3 ans d'études

**48% sont en emploi 2 ans après avoir poursuivi d'études après la Licence**

# POURSUITE D'ÉTUDES POST LICENCE

15 sept. 2020 [75%]

84.5% sont en Master 1

	Inscrits	Admis
Master 1 MEEF	77%	81%
Master 1	7,5%	83%
Licence 2	6%	60%
Licence pro.	2,5%	100%
Licence 1	2,5%	100%
BTS (année non précisée)	2,5%	50%
Prépa. concours	1%	100%
Diplôme d'Etat 1	1%	100%

Au total, 80,5% valident leur année

15 sept. 2021 [79%]

66.5% sont en Master 2

	Inscrits	Admis
Master 2 MEEF	60,5%	96%
Master 1 MEEF	10,5%	89%
Master 2	6%	80%
Master 1	6%	80%
Licence 3	2,5%	100%
Diplôme d'Etat (année non précisée)	2,5%	50%
BTS 1	2,5%	100%
Parcours Accès Spécifique Santé	1%	100%
Non précisé	1,5%	
Licence 2	1%	100%
Licence 1	1%	100%
Diplôme d'Etat 2	1%	100%
Diplôme d'Etat 1	1%	100%
CAP	1%	100%
BTS (année non précisée)	1%	100%
Bachelors	1%	100%

Au total, 96% valident leur année

15 sept. 2022 [43%]

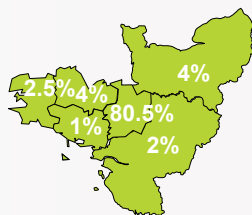
30% sont en Master 2

	Inscrits
Prépa. concours	28%
Master 2 MEEF	15%
Master 2	15%
Master 1	9%
Diplôme d'Etat (année non précisée)	6%
Licence pro.	4,5%
BTS 2	4,5%
Non précisé	2%
Master 1 MEEF	2%
Licence 3	2%
Licence 1	2%
Diplôme d'Etat 3	2%
Diplôme d'Etat 2	2%
Classe prépa.	2%
BTS (année non précisée)	2%
Brevet pro.	2%

Admissions non connues au moment de l'enquête

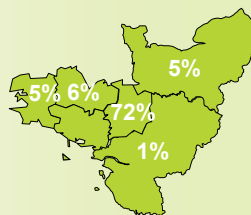
88% étudient en Bretagne

- ▶ Ile de France : 1%
- ▶ Autre région : 4%
- ▶ Non précisé : 1%



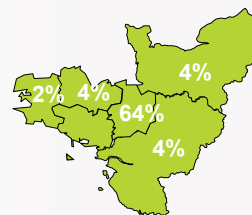
83% étudient en Bretagne

- ▶ Ile de France : 2%
- ▶ Autre région : 6%
- ▶ Non précisé : 3%



70% étudient en Bretagne

- ▶ Autre région : 9%
- ▶ Etranger : 4%
- ▶ Non précisé : 9%



95% sont inscrits en université

- ▶ 76% d'universitaires réinscrits à Rennes 2

83% sont inscrits en université

- ▶ 73% d'universitaires réinscrits à Rennes 2

57% sont inscrits en université

- ▶ 78% d'universitaires réinscrits à Rennes 2

24% universitaires non réinscrits à Rennes 2

Les raisons

plusieurs réponses possibles

- ▶ Formation universitaire non enseignée à Rennes 2 [26%]
- ▶ Raison personnelle [32%]
- ▶ Formation universitaire dispo à R2 mais + attractive ailleurs [11%]
- ▶ Autre [16%]
- ▶ Non admis à Rennes 2 [21%]
- ▶ Non précisé [11%]



Bilan général 2 ans après la Licence\*

Au total, 2 ans après la Licence...

- ▶ 4% sont titulaires d'un Master hors MEEF et 46% d'un Master MEEF
- ▶ 5% sont titulaires d'un Master 1 hors MEEF et 10% d'un Master 1 MEEF
- ▶ 8% ont poursuivi des études sans les valider
- ▶ 14% n'étaient pas en études

\*Bilan réalisé sur l'ensemble des répondants à l'enquête (n=109), sur les années 2020/2021 et 2021/2022. Principaux résultats présentés.

MEEF : Métiers de l'Enseignement, de l'Education et de la Formation

## L'EMPLOI 2 ANS APRÈS JUSTE AVEC UNE LICENCE

12% des diplômés n'ayant pas poursuivi d'études après la Licence sont en emploi au 15 sept. 2022

Intitulés des emplois :

2 Educateur sportif	1 Employé commercial
1 Sapeur pompier	1 Commercial
1 Paysagiste	/ coach sportif
1 Maître nageur sauveteur	1 Coach sportif
1 Magasinier	1 Assistant de prévention
1 Intervenant en association	sécurité
1 Employé polyvalent	1 Animatrice

62% Emplois stables

77% à temps complet

54% dans le secteur privé

31% secteurs non précisés

61.5% Prof. inter.

31% Employés

7.5% Ouvriers

54% emplois jugés

en adéquation avec

la formation de L3

# Tableaux récapitulatifs de tous les diplômes ou brevets en lien avec les APS obtenus dans le cadre et hors du cursus universitaire

! Plusieurs diplômes ou brevets possibles par répondants

## Mention STAPS - Tous parcours confondus

98 diplômés sur 265 possèdent un ou plusieurs diplôme.s ou brevet.s lié.s aux APS ou à l'animation (37%)  
67 en ont un seul - 24 en ont 2 - 7 en ont 3, soit un total de 136 diplômes ou brevets recensés

	Avant l'entrée en L3	La même année que la L3	Après l'obtention de la L3	TOTAL	Dans le cadre des études universitaires	Hors du cadre des études universitaires
BAFA ou BAFD	40	6	4	50	16	34
BSB ou BNSSA	11	4	2	17	7	10
CQP	9	4	4	17	3	14
Diplôme fédéral	4	1	6	11		11
BPJEPS	3	1	6	10	3	7
Titre à finalité professionnelle		3	4	7	5	2
DEJEPS	1		3	4	2	2
BEES 1		1		1		1
BEES 2			1	1		1
Autre	4	1	13	18	9	9
Total	72	21	43	136	45	91

## Parcours Activités physiques adaptées et santé - Tous campus confondus

11 diplômés sur 37 possèdent un ou plusieurs diplôme.s ou brevet.s lié.s aux APS ou à l'animation (30%)  
4 en ont un seul - 6 en ont 2 - 1 en a 3, soit un total de 19 diplômes ou brevets recensés

	Avant l'entrée en L3	La même année que la L3	Après l'obtention de la L3	TOTAL	Dans le cadre des études universitaires	Hors du cadre des études universitaires
BAFA ou BAFD	5	1		6		6
Titre à finalité professionnelle		1	1	2	2	
Diplôme fédéral	1		1	2		2
CQP	1		1	2		2
BSB ou BNSSA			1	1		1
Autre	1		5	6	2	4
Total	8	2	9	19	4	15

## Parcours Entraînement sportif

18 diplômés sur 41 possèdent un ou plusieurs diplôme.s ou brevet.s lié.s aux APS ou à l'animation (44%)  
12 en ont un seul - 4 en ont 2 - 2 en ont 3, soit un total de 26 diplômes ou brevets recensés

	Avant l'entrée en L3	La même année que la L3	Après l'obtention de la L3	TOTAL	Dans le cadre des études universitaires	Hors du cadre des études universitaires
BPJEPS	2	1	2	5	3	2
BAFA ou BAFD	4			4	1	3
Titre à finalité professionnelle		1	2	3	2	1
CQP	1	1	1	3	1	2
BSB ou BNSSA	1	2		3	1	2
DEJEPS			3	3	1	2
Diplôme fédéral			1	1		1
Autre		1	3	4	3	1
Total	8	6	12	26	12	14

## Parcours Education motricité - Tous campus confondus

48 diplômés sur 109 possèdent un ou plusieurs diplôme.s ou brevet.s liés aux APS ou à l'animation (44%)

34 en ont un seul - 11 en ont 2 - 3 en ont 3, soit un total de 65 diplômes ou brevets recensés

	Avant l'entrée en L3	La même année que la L3	Après l'obtention de la L3	TOTAL	Dans le cadre des études universitaires	Hors du cadre des études universitaires
BPJEPS	1		4	5		5
BAFA ou BAFD	23	5	3	31	13	18
Titre à finalité professionnelle		1		1	1	
CQP	5	2	1	8	1	7
BSB ou BNSSA	5	2		7	2	5
Diplôme fédéral	3	1	2	6		6
Autre	3		3	6	4	2
BEES 1		1		1		1
Total	40	12	13	65	21	44

## Parcours Ergonomie du sport et performance motrice

5 diplômés sur 23 possèdent chacun un diplôme ou brevet lié aux APS ou à l'animation (22%)

3 en ont un seul - 2 en ont 2, soit un total de 7 diplômes ou brevets recensés

	Avant l'entrée en L3	La même année que la L3	Après l'obtention de la L3	TOTAL	Dans le cadre des études universitaires	Hors du cadre des études universitaires
BAFA ou BAFD	3			3	1	2
BSB ou BNSSA	2			2	2	
CQP	1			1		1
BEES 2			1	1		1
Total	6		1	7	3	4

## Parcours Management du sport

16 diplômés sur 55 possèdent un ou plusieurs diplôme.s ou brevet.s liés aux APS ou à l'animation (29%)

14 en ont un seul - 1 en a 2 - 1 en a 3, soit un total de 19 diplômes ou brevets recensés

	Avant l'entrée en L3	La même année que la L3	Après l'obtention de la L3	TOTAL	Dans le cadre des études universitaires	Hors du cadre des études universitaires
BAFA ou BAFD	5		1	6	1	5
BSB ou BNSSA	3		1	4	2	2
CQP	1	1	1	3	1	2
Diplôme fédéral			2	2		2
Titre à finalité professionnelle			1	1		1
DEJEPS	1			1	1	
Autre			2	2		2
Total	10	1	8	19	5	14

### Glossaire

- BAFA : Brevet d'aptitude aux fonctions d'animateur
- BAFD : Brevet d'aptitude aux fonctions de directeur
- BEES : Brevet d'Etat d'Educateur Sportif
- BNSSA : Brevet national de sécurité et de sauvetage aquatique
- BPJEPS : Brevet professionnel de la jeunesse, de l'éducation populaire et du sport
- BSB : Brevet de Surveillant de Baignade
- CQP : Certificat de qualification professionnelle
- DEJEPS : Diplôme d'Etat de la jeunesse, de l'éducation populaire et du sport