

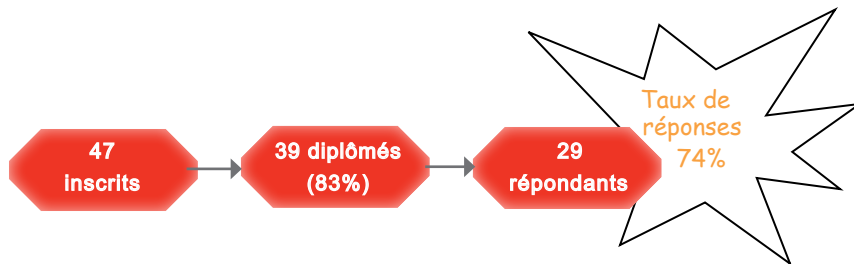


GÉOGRAPHIE



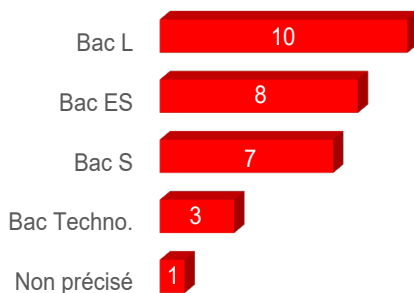
Méthodologie

Enquête lancée le 20 septembre 2022, soit 2 ans après l'obtention de la Licence.
Le recueil des données est effectué via questionnaire en ligne et rappel téléphonique.
Les analyses portent sur la population répondante.



PROFIL DES DIPLÔMÉS

86% sont titulaires d'un Bac général



55% ont eu leur Bac en Bretagne

- ▶ Ile de France : 3
- ▶ Autre région : 3



50% ont obtenu leur Licence 3 ans après leur Bac*

| | Nb |
|------------|----|
| 3 ans | 14 |
| 4 ans | 6 |
| 5 ans | 2 |
| 6 ans et + | 6 |

Tous sont inscrits en formation initiale

Formation initiale : 29

59% sont des femmes

- ▶ Femmes : 17
- ▶ Hommes : 12

Tous ont la nationalité française

- ▶ Française : 29

La moitié a obtenu son Bac à 18 ans*

[médiane, mini : 17 - maxi : 19]

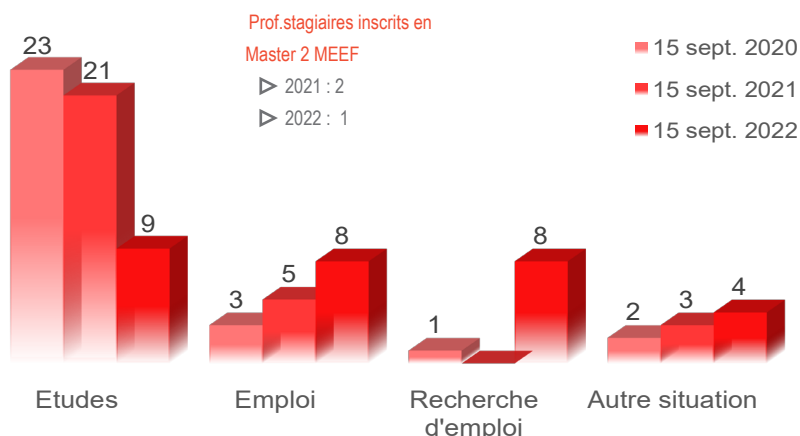
La moitié des effectifs a obtenu sa Licence à 21 ans*

[médiane, mini : 20 - Max : 39]

38% ont perçu une bourse pendant leur L3

Boursiers : 11
Non boursiers : 18

DEVENIR DES DIPLÔMÉS



Au total, 89.5% poursuivent des études après la Licence

- ▶ 2 font 1 an d'études [7%]
- ▶ 21 fait 2 ans d'études [72.5%]
- ▶ 3 font 3 ans d'études [10%]

27.5% sont en emploi 2 ans après 7% occupent un emploi sans avoir poursuivi d'études après la Licence

[en emploi au 15 sept. 2022 sans poursuite d'études : n=2]

POURSUITE D'ÉTUDES POST LICENCE

15 sept. 2020 [n=23]

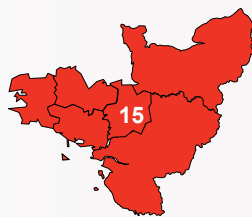
Tous sont en Master 1

| | Inscrits | Admis |
|---|----------|-------|
| M1 MEEF - CAPES - Histoire géographie | 4 | 1 |
| M1 - Dynamiques sociales et aménagement des territoires | 4 | 4 |
| M1 - Géopolitique | 2 | 2 |
| M1 - Télédétection-environnement | 2 | 2 |
| M1 MEEF - Prof. des écoles - Géo | 1 | 1 |
| M1 MEEF - Prof. des écoles | 2 | 2 |
| M1 - Aménagement, urbanisme, diagnostic et intervention sur les territoires | 1 | |
| M1 - Urbanisme et aménagement | 1 | 1 |
| M1 - Non précisé | 1 | |
| M1 - Histoire | 1 | 1 |
| M1 - Mondes émergents et mondes en développement | 1 | 1 |
| M1 - Géographie, aménagement, environnement, développement | 1 | 1 |
| M1 - Environnement, territoires et acteurs | 1 | 1 |
| M1 - Dynamique des pays émergents et en développement | 1 | 1 |

Au total, 78% valident leur année

65% étudient en Bretagne

- ▶ Ile de France : 4
- ▶ Autre région : 4



15 sept. 2021 [n=21]

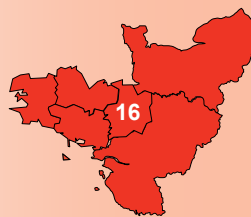
76% sont en Master 2

| | Inscrits | Admis |
|---|----------|-------|
| M2 - Dynamiques sociales et aménagement des territoires | 4 | 4 |
| M2 - Géopolitique | 2 | 2 |
| M2 - Télédétection-environnement | 2 | 2 |
| M2 MEEF - Prof. des écoles - Géo. | 1 | 1 |
| M2 MEEF - Non précisé | 1 | 1 |
| M2 MEEF - CAPES - Histoire géo. | 1 | 1 |
| M2 - Histoire | 1 | 1 |
| M2 - Mondes émergents et mondes en développement | 1 | 1 |
| M2 - Géopolitique et cartographie | 1 | 1 |
| M2 - Environnement, territoires et acteurs | 1 | 1 |
| M2 - Aménagement, urbanisme, diagnostic et intervention sur les territoires | 1 | 1 |
| M1 MEEF - CAPES - Histoire géographie | 1 | |
| M1 - Environnement, territoires et acteurs | 1 | 1 |
| Diplôme d'Etudes Musicales (année non précisée) | 1 | 1 |
| BTS 1 - Pépiniériste | 1 | 1 |
| BTS 1 - Diététique | 1 | 1 |

Au total, 95% valident leur année

76% étudient en Bretagne

- ▶ Ile de France : 3
- ▶ Autre région : 2



15 sept. 2022 [n=9]

44% sont en Master 2

| | Inscrits |
|--|----------|
| Prépa. concours - Agrégation - Géographie | 1 |
| Non précisé | 1 |
| M2 MEEF - Prof. des écoles | 1 |
| M2 - Urbanisme et aménagement | 1 |
| M2 - Géographie, aménagement, environnement et développement - Environnement, territoires et acteurs | 1 |
| M2 - Dynamique des pays émergents et en développement | 1 |
| Diplôme d'Etudes Musicales (année non précisée) | 1 |
| BTS 2 - Pépiniériste | 1 |
| BTS 2 - Diététique | 1 |

Admissions non connues au moment de l'enquête

67% étudient en Bretagne

- ▶ Autre région : 2
- ▶ Non précisé : 1



Tous sont inscrits en université [n=23]

- ▶ 43.5% d'universitaires réinscrits à Rennes 2 [n=10]

86% sont inscrits en université [n=18]

- ▶ 55.5% d'universitaires réinscrits à Rennes 2 [n=10]

55.5% sont inscrits en université [n=5]

- ▶ 40% d'universitaires réinscrits à Rennes 2 [n=2]

56.5% d'universitaires non réinscrits à Rennes 2 [n=13]

▫ Les raisons ▫

plusieurs réponses possibles

- ▶ Formation universitaire non enseignée à Rennes 2 [n=8]
- ▶ Raison personnelle [n=1]
- ▶ Non précisé [n=4]



Bilan général 2 ans après la Licence*

Au total, 2 ans après la Licence...

- ▶ 13 sont titulaires d'un Master hors MEEF et 3 d'un Master MEEF
- ▶ 3 sont titulaires d'un Master 1 hors MEEF et 1 d'un Master 1 MEEF
- ▶ 3 ont poursuivi des études sans les valider
- ▶ 3 n'étaient pas en études

*Bilan réalisé sur l'ensemble des répondants à l'enquête (n=29), sur les années 2020/2021 et 2021/2022. Principaux résultats présentés.

MEEF : Métiers de l'Enseignement, de l'Education et de la Formation

L'EMPLOI 2 ANS APRÈS JUSTE AVEC UNE LICENCE

2 diplômés n'ayant pas poursuivi d'études après la Licence sont en emploi au 15 sept. 2022 [7%]

Intitulés des emplois :

- 1 Coordonnateur ULIS
- 1 Professeur d'histoire géographie

2 Emplois stables

2 à temps complet

2 dans le secteur public

2 Cadres

1 emploi jugé en adéquation avec

la formation de Licence 3

Université Rennes 2 - DEVU - OPEIP -

Chargée d'études : Mévéna Squiban - Bureau P319 - Tel : 02 99 14 20 60

<https://www.univ-rennes2.fr/formation/suivi-diplomes>

