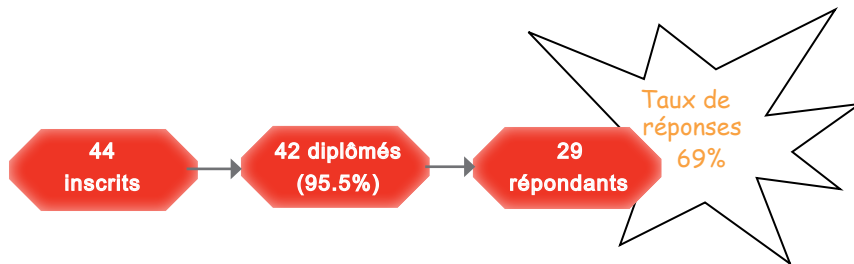




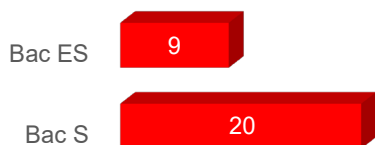
Méthodologie

Enquête lancée le 20 septembre 2022, soit 2 ans après l'obtention de la Licence.
Le recueil des données est effectué via questionnaire en ligne et rappel téléphonique.
Les analyses portent sur la population répondante.



PROFIL DES DIPLÔMÉS

Tous sont titulaires d'un Bac général



69% ont eu leur Bac en Bretagne

- Ile de France : 5
- Autre région : 2



69% ont obtenu leur Licence 3 ans après leur Bac*

	Nb
3 ans	20
4 ans	5
5 ans	2
6 ans et +	2

Tous sont inscrits en formation initiale

Formation initiale : 29

55% sont des femmes

- Femmes : 16
- Hommes : 13

Tous ont la nationalité française

- Française : 29

La moitié a obtenu son Bac à 17 ans*

[médiane, mini : 17 - maxi : 18]

27.5% ont perçu une bourse pendant leur L3

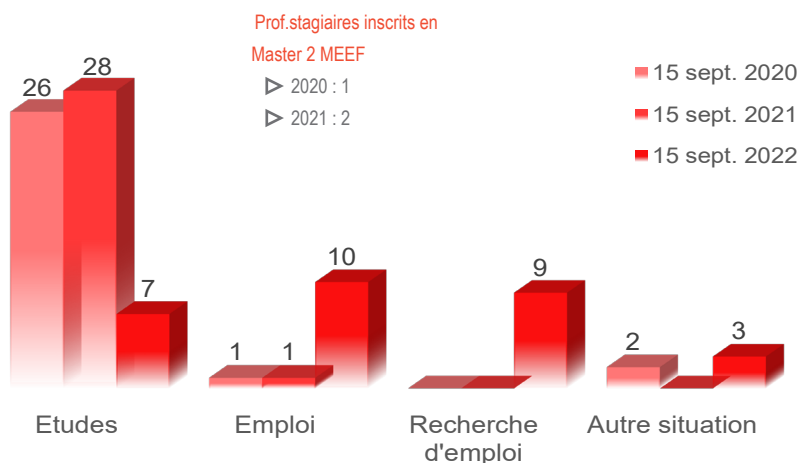
Boursiers : 8
Non boursiers : 21

La moitié des effectifs a obtenu sa Licence à 21 ans*

[médiane, mini : 20 - Max : 24]

*Calculs réalisés sur les inscrits en formation initiale, hors Bac étranger et équivalence : n=29

DEVENIR DES DIPLÔMÉS



Au total, 96.5% poursuivent des études après la Licence

- 23 font 2 ans d'études [79.5%]
- 5 font 3 ans d'études [17%]

34.5% sont en emploi 2 ans après
3.5% occupent un emploi sans avoir poursuivi d'études après la Licence

[en emploi au 15 sept. 2022 sans poursuite d'études : n=1]

POURSUITE D'ÉTUDES POST LICENCE

15 sept. 2020 [n=26]

15 sept. 2021 [n=28]

15 sept. 2022 [n=7]

92% sont en Master 1

	Inscrits	Admis
M1 - Mathématiques appliquées, statistique - Sciences des données, Intelligence artificielle	14	13
M1 MEEF - Professorat des écoles	5	5
Diplôme d'ingénieur - 1 ^{ère} année - Statistiques	2	2
M1 - MIASHS - Double Compétence : informatique et sciences sociales	1	1
M1 - Mathématiques et applications	1	
M1 - Marketing digital	1	1
M1 - Data science	1	1
M1 - Bioinformatique	1	1

Au total, 92% valident leur année

82% sont en Master 2

	Inscrits	Admis
M2 - MIASHS - Data science	12	11
M2 MEEF - Prof. des écoles	5	4
Diplôme d'ingénieur - 2 ^{ème} année - Statistiques	2	2
M2 - MIASHS - Double Compétence : informatique et sciences sociales	1	1
M2 - Mathématiques appliquées, statistiques - Prévisions et prédictions économiques	1	1
M2 - Mathématiques appliquées, statistique	1	1
M2 - Management de l'innovation - Stratégies digitales et innovation numérique	1	1
M2 - Data science	1	1
M2 - Bioinformatique	1	1
M1 MEEF - CAPES - Mathématiques	1	
M1 - Technologie pour l'éducation et la formation	1	1
M1 - Démographie	1	1

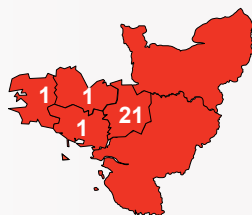
Au total, 89% valident leur année

43% sont en Master 2

	Inscrits
M2 - Sciences de l'éducation et de la formation - Technologie de l'éducation et la formation	1
M2 - Mathématiques appliquées, statistique - Sciences des données, Intelligence artificielle	1
M2 - Démographie - Expert démographe	1
Diplôme d'ingénieur - 3 ^{ème} année - Statistiques	1
Diplôme d'ingénieur - 3 ^{ème} année - Statistique et ingénierie des données	1
Non précisé	2
Admissions non connues au moment de l'enquête	

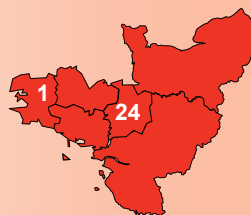
92% étudient en Bretagne

- ▶ Autre région : 1
- ▶ Etranger : 1



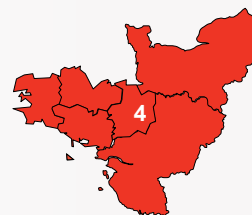
89% étudient en Bretagne

- ▶ Ile de France : 1
- ▶ Autre région : 1
- ▶ Etranger : 1



57% étudient en Bretagne

- ▶ Ile de France : 1
- ▶ Non précisé : 2



92% sont inscrits en université [n=24]

- ▶ 62.5% d'universitaires réinscrits à Rennes 2 [n=15]

89% sont inscrits en université [n=25]

- ▶ 52% d'universitaires réinscrits à Rennes 2 [n=13]

43% sont inscrits en université [n=3]

- ▶ 67% d'universitaires réinscrits à Rennes 2 [n=2]


37.5% d'universitaires non réinscrits à Rennes 2 [n=9]

▫ **Les raisons** ▫

plusieurs réponses possibles

- ▶ Formation universitaire non enseignée à Rennes 2 [n=8]
- ▶ Raison personnelle [n=1]
- ▶ Non admis à Rennes 2 [n=1]
- ▶ Non précisé

MEEF : Métiers de l'Enseignement, de l'Éducation et de la Formation



Bilan général 2 ans après la Licence*

Au total, 2 ans après la Licence...

- ▶ 17 sont titulaires d'un Master hors MEEF et 4 d'un Master MEEF
- ▶ 3 sont titulaires d'un Master 1 hors MEEF et 1 d'un Master 1 MEEF
- ▶ 1 a poursuivi des études sans les valider
- ▶ 1 n'était pas en études

*Bilan réalisé sur l'ensemble des répondants à l'enquête (n=29), sur les années 2020/2021 et 2021/2022. Principaux résultats présentés.

L'EMPLOI 2 ANS APRÈS JUSTE AVEC UNE LICENCE

1 diplômé n'ayant pas poursuivi d'études après la Licence est en emploi au 15 sept. 2022 [3.5%]

Intitulé de l'emploi :	1 Emploi temporaire	1 Employé	0 emploi jugé en adéquation avec la formation de Licence 3
Assistant d'éducation	1 dans le secteur public		

