

**TOUS PARCOURS
CONTONDUS**



Méthodologie

Enquête lancée le 7 octobre 2024, soit 2 ans après l'obtention de la Licence.
Le recueil des données est effectué via questionnaire en ligne et rappel téléphonique.
Les analyses portent sur la population répondante.



531 Inscrits



408 diplômés
77%



263 répondants
64.5%

PROFIL



59% de femmes



43% de boursiers

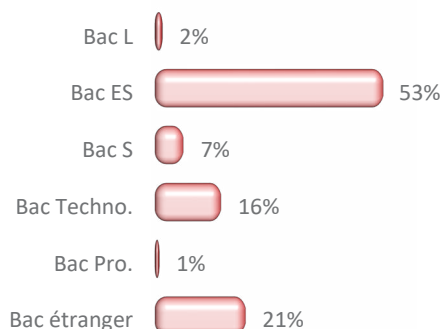


100% en formation
initiale



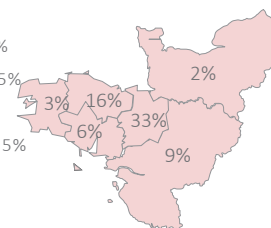
72% de nationalité
française

**62% sont titulaires
d'un Bac général**



58% ont eu leur Bac en Bretagne

- ▶ Ile de France : 1%
- ▶ Autre région : 4,5%
- ▶ Etranger : 13%
- ▶ Non précisé : 12,5%



**63% ont obtenu leur Licence
3 ans après le Bac***

21 ans

Age médian d'obtention de la Licence*

[médiane, mini : 19 - Max : 30]

	Nb
3 ans	63%
4 ans	23%
5 ans	8%
6 ans et +	6%

*Calculs réalisés sur les inscrits en formation initiale, hors Bac étranger et équivalence : n=207

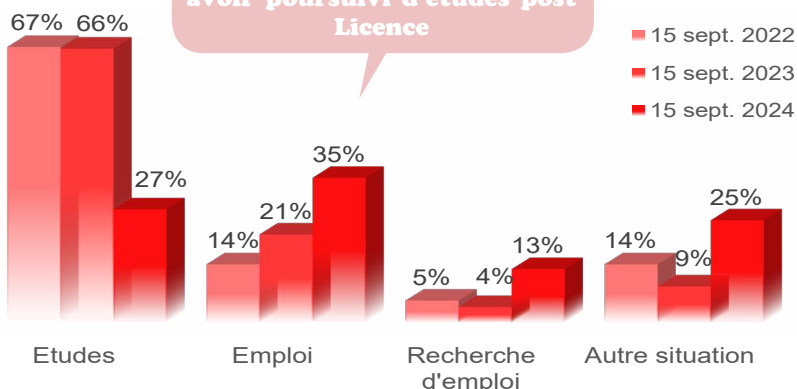
Age médian d'obtention du Bac*
[médiane, mini : 16 - Max : 23]

18 ans

DEVENIR POST LICENCE

**35% sont en emploi
2 ans après**

**14% occupent un emploi sans
avoir poursuivi d'études post
Licence**



**Au total, 79% poursuivent des
études après la Licence**

- ▶ 1 an d'études : 12%
- ▶ 2 ans d'études : 52%
- ▶ 3 ans d'études : 15%

Bilan général

2 ans après la Licence**

Au total, 2 ans après la Licence...
- Principaux résultats présentés -

- ▶ Titulaire d'un Master hors MEEF : 40%
- ▶ Titulaire d'un Master MEEF : 2%
- ▶ Titulaire d'un Master 1 hors MEEF : 14%
- ▶ Titulaire d'un Master 1 MEEF : 1%
- ▶ Poursuite d'études sans validation : 6%
- ▶ Pas en études : 23%

**Bilan réalisé sur l'ensemble des répondants à l'enquête (n=263) sur les années 2022/2023 et 2023/2024.

POURSUITE D'ÉTUDES

15 sept. 2022 [67%]

	Inscrits	Admis
Master 1	77%	89%
Licence 3	6%	36%
Master 1 MEEF	6%	60%
Mastère 1	2%	100%
Licence pro.	2%	100%
Prépa. concours	1%	50%
Master 2	1%	100%
Licence 2	1%	50%
Licence 1	1%	50%
Bachelor (année non précisée)	1%	100%
Titre RNCP niveau 7	0,5%	100%
BTS 1	0,5%	
Non précisé	1%	100%

29% d'universitaires non réinscrits à Rennes 2*

- Formation universitaire non enseignée à Rennes 2 : 56%
- Raison personnelle : 10%
- Formation universitaire dispo à Rennes 2 mais + attractive ailleurs : 6%
- Autre : 4%
- Non admis à Rennes 2 : 22%
- Non précisé : 10%

*Plusieurs réponses possibles


MEEF : Métiers de l'Enseignement, de l'Éducation et de la Formation

15 sept. 2023 [66%]

	Inscrits	Admis
Master 2	62%	97%
Master 1	21%	86%
Master 2 MEEF	3%	100%
Licence 3	2,5%	75%
Bachelor (année non précisée)	2%	100%
Mastère 2	1%	100%
Master 1 MEEF	1%	50%
Licence 1	1%	50%
Diplôme d'Etat 1	1%	100%
Validation d'acquis	0,5%	100%
Titre RNCP niveau 7	0,5%	100%
Prépa. concours	0,5%	100%
Non précisé	0,5%	100%
Mastère 1	0,5%	100%
Licence pro.	0,5%	100%
Licence 2	0,5%	100%
Diplôme Universitaire	0,5%	100%
DEUST 1	0,5%	100%
BTS 1	0,5%	100%
Bachelor 3	0,5%	100%

15 sept. 2024 [27%]


	Inscrits
Master 2	62%
Master 1	15,5%
Master 2 MEEF	2,5%
MBA (année non précisée)	2,5%
Diplôme d'Etat 2	2,5%
Prépa. concours	1,5%
Mastère 2	3%
Master of science 2	1,5%
Master 1 MEEF	1,5%
Licence 3	1,5%
Doctorat	1,5%
DEUST 2	1,5%
BTS 2	1,5%
Brevet pro.	1,5%



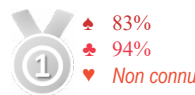
légende

	sept. 2022	sept. 2023	sept. 2024
► Ile de France	6,5%	8%	
► Autre région	17%	17%	22%
► Etranger	1%	1%	
► Non précisé	4%	4%	7%

Taux en Master*
MEEF & hors MEEF confondus




Taux de réussite globale



Taux d'inscrits en université



Taux d'universitaires inscrits à Rennes 2



L'EMPLOI 2 ANS APRÈS JUSTE AVEC UNE LICENCE

Intitulé d'emploi :

- 2 Assistants ressources humaines
- 1 Technicien sportif régional
- 1 Pilote de production
- 1 Militaire de la gendarmerie nationale
- 1 Militaire
- 1 Maçon
- 1 Gestionnaire ressources humaines
- 1 Gestionnaire de scolarité
- 1 Gestionnaire de données
- 1 Gestionnaire de copropriété
- 1 Employé polyvalent
- ...

14% diplômés sans poursuite d'études post Licence sont en emploi au 15 septembre 2024 [n=37]

Indépendant : **5%**

Cadre : **22%**

Prof. intermédiaire : **32%**

Employé : **30%**

Ouvrier : **8%**

Non précisé : **3%**

Emploi jugé en adéquation avec la formation de L3 : **51%**

Adéquation non précisée : **3%**

Emploi salarié stable : **38%**

Emploi salarié temporaire : **54%**

Non précisé : **3%**

Temps complet : **92%**

Secteur privé : **68%**

Secteur public : **27%**

Secteur non précisé : **5%**